



ПРЕССЪОБЩЕНИЕ

18 февруари 2020 г.

14:00 ч.

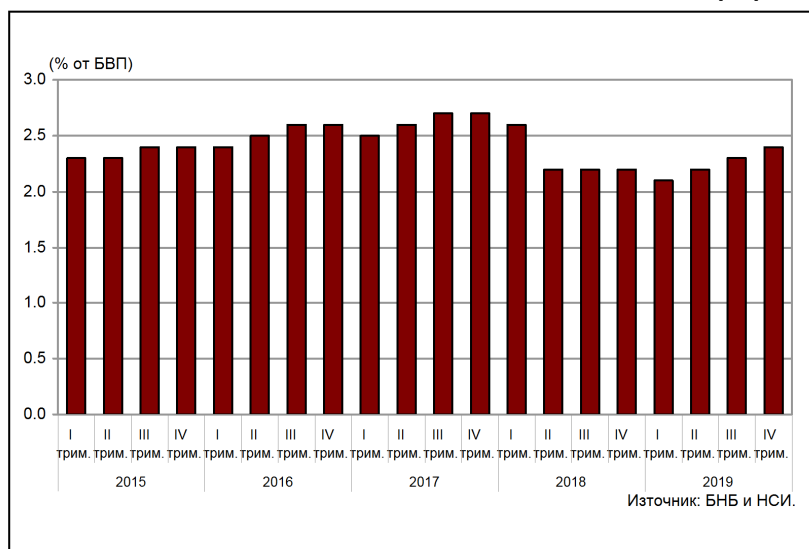
СТАТИСТИКА НА ДРУЖЕСТВАТА, СПЕЦИАЛИЗИРАНИ В КРЕДИТИРАНЕ¹

Декември 2019 г.

Към края на декември 2019 г. вземанията по кредити на дружествата, специализирани в кредитиране, са 2.908 млрд. лв. (2.4% от БВП²) при 2.436 млрд. лв. (2.2% от БВП²) в края на декември 2018 година. Те се увеличават с 19.4% (471.7 млн. лв.) спрямо края на четвъртото тримесечие на 2018 г. и с 4.8% (132.2 млн. лв.) в сравнение с края на септември 2019 година. Върху вземанията по кредити оказват влияние и нетните продажби на кредити от дружествата, които за последните дванадесет месеца са в размер на 90.7 млн. лева. На годишна база продадените кредити са в размер на 102.4 лв. (в т.ч. 22.6 млн. лв. през четвъртото тримесечие на 2019 г.), а закупените – 11.7 млн. лв. (в т.ч. 0.8 млн. лв. през четвъртото тримесечие на 2019 г.).

ВЗЕМАНИЯ ПО КРЕДИТИ

Графика 1



В матуриретната структура преобладават кредитите над 5 години, които са 1.282 млрд. лв. в края на декември 2019 година. Те се увеличават с 19.6% (210.3 млн. лв.) спрямо края на декември 2018 г. и с 3.2% (40.1 млн. лв.) в сравнение с края на септември 2019 година. Относителният дял на тези кредити в общия размер на вземанията по кредити нараства от 44% в края на декември 2018 г. до 44.1% в края на същия месец на 2019 година. В края на четвъртото тримесечие на 2019 г. вземанията по кредити с матурирет над 1 до 5 години са 756 млн. лева. Те се увеличават с 13.9% (92.1 млн. лв.) на годишна база и с 4.7% (34.1 млн. лв.) в сравнение с края на третото тримесечие на 2019 година. Вземанията по кредити с матурирет до 1 година са 673.2 млн. лв. в края на декември 2019 г., като нарастват с 35.8% (177.6 млн. лв.) спрямо края на същия месец на

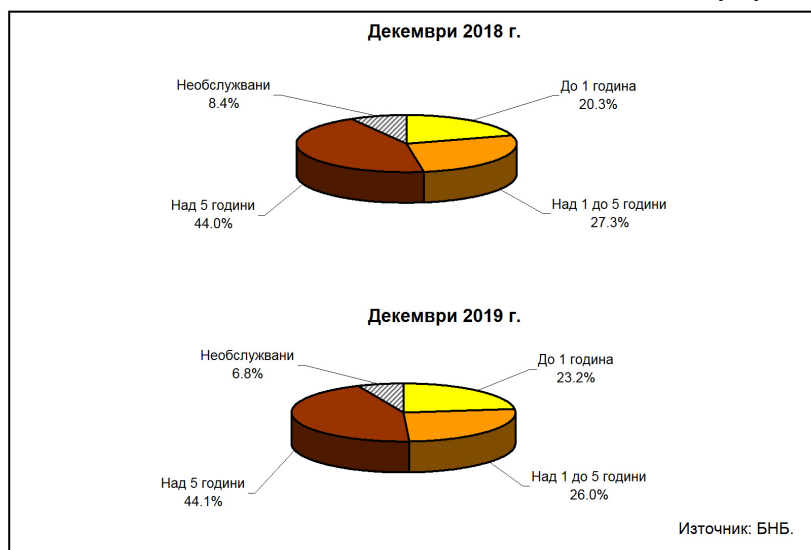
¹ Вследствие на получена допълнителна информация са извършени ревизии на данните, периодите за които са посочени в съответните таблици. Пълният комплект от таблици, както и методологически бележки за статистиката на дружествата, специализирани в кредитиране, и прессъобщението, се намират на интернет страницата на БНБ, в раздел *Статистика/ Други финансови институции/ Дружества, специализирани в кредитиране*. Данните са закръглени. За стойности без закръгление виж приложените към прессъобщението таблици.

² При БВП за 2019 г. в размер на 119.485 млрд. лв. (прогнозни данни на БНБ), за 2018 г. – 109.695 млрд. лв. (данни на НСИ към 17.10.2019 г.).

2018 г. и с 9.1% (56.1 млн. лв.) в сравнение с края на третото тримесечие на 2019 година. Към края на декември 2019 г. размерът на необслужваните кредити³ е 196.6 млн. лева. Те намаляват с 4.1% (8.3 млн. лева) в сравнение с края на декември 2018 г., а се увеличават с 1% (1.9 млн. лева) спрямо края на септември 2019 година.

СТРУКТУРА НА ВЗЕМАНИЯТА ПО КРЕДИТИ ^{3, 4}

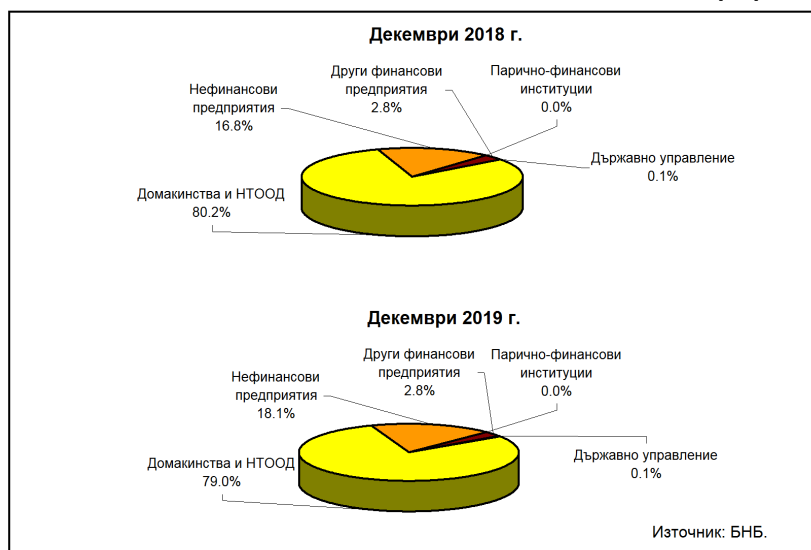
Графика 2



Вземания по кредити от резиденти по институционални сектори. В края на декември 2019 г. вземанията по кредити от сектор *Домакинства и НТООД* нарастват на годишна база със 17.5% (338.6 млн. лв.) до 2.275 млрд. лева. Спрямо края на септември 2019 г. те се повишават с 3.1% (68.2 млн. лв.). Относителният им дял в общия размер на вземанията по кредити от резиденти намалява от 80.2% в края на декември 2018 г. до 79% в края на същия месец на 2019 година. Вземанията по кредити от сектор *Нефинансови предприятия* са 521.2 млн. лв. към края на четвъртото тримесечие на 2019 година. Те нарастват с 28.6% (115.8 млн. лв.) в сравнение с декември 2018 г. и с 10.9% (51.1 млн. лв.) спрямо края на септември 2019 година. Относителният им дял в общия размер на вземанията по кредити от резиденти нараства от 16.8% в края на декември 2018 г. до 18.1% в края на същия месец на 2019 година.

ВЗЕМАНИЯ ПО КРЕДИТИ ОТ РЕЗИДЕНТИ ПО ИНСТИТУЦИОНАЛНИ СЕКТОРИ ^{4, 5}

Графика 3



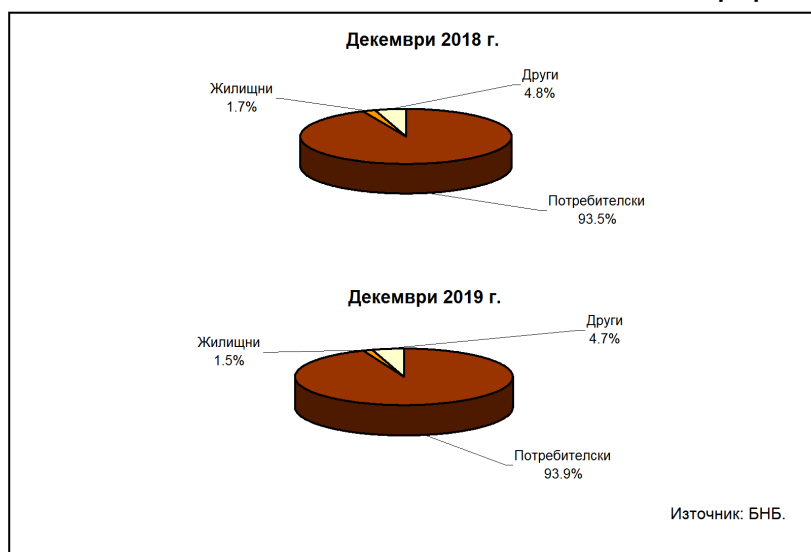
³ *Необслужвани вземания* съгласно Регламент за изпълнение (ЕС) № 680/2014 във връзка с прилаганите счетоводни стандарти.

⁴ Сумата на относителните дялове може да е различна от 100% поради закръгляния.

⁵ *Други финансови предприятия* - обхващат финансовите посредници и спомагатели, застрахователните дружества и пенсионните фондове.

В структурата на вземанията по кредити от сектор *Домакинства и НТООД* преобладават *потребителските кредити*, които са 2.135 млрд. лв. в края на четвъртото тримесечие на 2019 година. Те се увеличават с 18% (325.6 млн. лв.) на годишна база и с 3.1 (64.2 млн. лв.) спрямо края на септември 2019 година. Относителният им дял в общия размер на вземанията по кредити от сектор *Домакинства и НТООД* нараства от 93.5% към края на декември 2018 г. до 93.9% към края на същия месец на 2019 година. Размерът на *жилищните кредити* в края на четвъртото тримесечие на 2019 г. е 33.5 млн. лв. и нараства с 0.4% (0.1 млн. лв.) в сравнение с края на декември 2018 година и с 9.4% (2.9 млн. лева) спрямо септември 2019 г. Относителният дял на тези кредити в общия размер на вземанията от сектор *Домакинства и НТООД* е 1.5% в края на декември 2019 г. при 1.7% в края на същия месец на 2018 година. *Другите кредити* са общо 106 млн. лв. в края на декември 2019 г., като се увеличават с 13.8% (12.9 млн. лв.) на годишна база и с 1.1% (1.1 млн. лв.) спрямо края на септември 2019 година. Относителният им дял намалява от 4.8% в края на декември 2018 г. до 4.7% в края на същия месец на 2019 година.

ВЗЕМАНИЯ ПО КРЕДИТИ ОТ СЕКТОР ДОМАКИНСТВА И НТООД⁴
Графика 4



Източници на финансиране. В края на декември 2019 г. пасивите на дружествата, специализирани в кредитиране, са 3.421 млрд.лв. при 2.919 млрд. лв. в края на същия месец на 2018 година. Те се увеличават със 17.2% (502.7 млн. лв.) спрямо декември 2018 г. и с 4.6% (150 млн. лв.) в сравнение с края на третото тримесечие на 2019 година.

В структурата на пасивите преобладават получените кредити, които са 1.720 млрд. лв. (50.3% от общия размер на пасивите) в края на декември 2019 година. Размерът им нараства с 16.9% (248.9 млн. лв.) спрямо края на декември 2018 г. и с 3.9% (65.1 млн. лв.) в сравнение с края на септември 2019 година.

Кредитите с матуритет над 1 година представляват 89.2% от общия размер на получените кредити в края на декември 2019 г. при 85% в края на същия месец на 2018 година. Техният размер е 1.534 млрд. лв. в края на декември 2019 г., като нарастват с 22.6% (282.7 млн. лв.) на годишна база и с 4.3% (63.7 млн. лв.) спрямо края на третото тримесечие на 2019 година.

В структурата на получените кредити преобладават кредитите от резиденти, които са 1.576 млрд. лв. в края на декември 2019 година. Те се увеличават с 36.8% (423.8 млн. лв.) спрямо края на декември 2018 г. и с 4.7% (70.1 млн. лв.) в сравнение с края на септември 2019 година. Относителният дял на тези кредити в общия размер на получените кредити се увеличава от 78.3% в края на декември 2018 г. до 91.6% в края на декември 2019 година.

Размерът на емитираните дългови ценни книжа от дружествата, специализирани в кредитиране, е 47.5 млн. лв. в края на декември 2019 година. Той се увеличава с 19.8% (7.8 млн. лв.) в сравнение с края на декември 2018 г. и с 14.4% (6 млн. лв.) спрямо края на септември 2019 година.

ВЗЕМАНИЯ ПО КРЕДИТИ НА ДРУЖЕСТВАТА, СПЕЦИАЛИЗИРАНИ В КРЕДИТИРАНЕ¹

	31.03.2015	30.06.2015	30.09.2015	31.12.2015	31.03.2016	30.06.2016	30.09.2016	31.12.2016	31.03.2017	30.06.2017	30.09.2017	31.12.2017	31.03.2018	30.06.2018	30.09.2018	31.12.2018	31.03.2019	30.06.2019	30.09.2019	31.12.2019	мл. лв.
Общо	2,025,471	2,075,838	2,131,919	2,188,033	2,293,210	2,392,638	2,449,114	2,508,929	2,592,813	2,654,812	2,726,555	2,747,987	2,847,604	2,829,157	2,833,169	2,836,082	2,520,766	2,664,283	2,775,613	2,907,810	
По материят	1,520,230	1,608,874	1,653,989	1,719,130	1,833,428	1,948,880	2,022,320	2,100,247	2,204,209	2,259,095	2,345,450	2,403,561	2,504,812	2,151,119	2,195,045	2,231,120	2,319,871	2,465,415	2,590,920	2,711,167	
До 1 година	321,065	341,393	355,626	402,797	447,720	481,667	472,804	488,263	514,856	513,635	538,704	564,918	573,168	510,280	486,302	495,597	538,790	589,174	617,096	673,178	
Над 1 до 5 години	619,717	635,892	652,002	640,310	655,553	675,996	696,605	727,559	731,941	748,534	777,915	787,822	807,628	629,480	652,796	663,891	644,724	675,486	721,911	756,024	
Над 5 години	579,447	631,589	646,361	676,023	730,155	791,217	852,812	884,425	957,612	998,927	1,028,831	1,052,821	1,124,016	1,011,358	1,059,947	1,071,632	1,136,358	1,200,745	1,241,913	1,281,965	
Необслужвани ³	505,241	486,964	477,930	468,903	459,781	433,758	426,794	408,682	388,604	395,717	381,105	342,426	342,792	278,039	234,124	204,982	200,895	198,868	194,693	196,643	
По сектори и цел на използване	2,025,471	2,075,838	2,131,919	2,188,033	2,293,210	2,392,638	2,449,114	2,508,929	2,592,813	2,654,812	2,726,555	2,747,987	2,847,604	2,829,157	2,833,169	2,836,082	2,520,766	2,664,283	2,775,613	2,907,810	
Резиденти	1,989,726	2,040,954	2,087,029	2,150,232	2,256,036	2,343,851	2,410,721	2,482,926	2,564,518	2,626,619	2,693,729	2,713,413	2,812,947	2,394,727	2,397,260	2,413,023	2,496,103	2,637,603	2,749,216	2,879,907	
Нефинансови предприятия	393,800	396,469	399,510	403,048	450,304	463,946	443,181	442,199	462,429	457,625	460,641	445,032	460,313	508,792	459,024	405,338	401,696	443,302	470,079	521,163	
Парично-финансови институции	-	-	-	-	-	-	-	-	-	-	-	-	-	-	-	-	-	-	-	-	
Други финансови предприятия ⁴	43,062	41,932	37,038	39,523	39,908	46,637	48,446	54,604	55,660	58,830	72,083	56,113	55,426	60,159	62,390	67,995	62,172	57,629	70,270	81,694	
Държавно управление	6,121	5,549	4,924	4,363	3,813	3,321	3,167	4,256	4,290	4,059	3,864	3,459	3,084	2,739	2,616	3,490	2,552	2,043	2,268	2,261	
Домкинства и НПООД	1,546,743	1,597,004	1,655,557	1,703,298	1,762,010	1,829,947	1,915,927	1,981,867	2,042,139	2,106,105	2,157,141	2,208,809	2,294,123	1,822,037	1,873,230	1,936,200	2,031,684	2,134,630	2,206,609	2,274,769	
Потребителски	1,254,204	1,325,952	1,401,832	1,459,861	1,536,107	1,615,393	1,711,085	1,783,043	1,848,484	1,925,378	1,993,984	2,060,224	2,150,714	1,682,847	1,739,900	1,809,724	1,904,152	1,981,411	2,071,171	2,135,333	
Жилищни	216,013	191,601	173,411	162,407	144,466	132,812	120,784	112,987	102,440	85,145	69,246	53,811	43,063	37,129	31,336	33,368	33,159	33,132	30,600	33,483	
Други	76,525	79,461	80,314	81,030	81,437	81,942	84,058	86,437	91,215	95,582	94,912	94,774	100,366	102,062	101,993	93,118	94,372	110,088	104,838	105,973	
Нерезиденти	35,745	34,884	34,890	37,801	37,174	38,787	38,393	26,003	28,295	28,193	32,826	33,574	34,657	34,430	35,909	23,059	22,663	26,690	26,397	27,903	

¹ Данните за юни и септември 2019 г. са ревизиранки. Списъкът на отчетните единици се актуализира в съответствие с Решенията на Финансовите институции по чл. 3а. от Закона за кредитните институции.

² Считаю от данните за юни 2019 г. от обхвата на отчетните единици за статистиката на дружества, специализирани в кредитиране е изключено дружеството БНП Паруба Гъръсвил Файненс ЕАД, което е преобразувано чрез вливане на банка БНП Паруба Гъръсвил Файненс С.А. – клон България.

³ Необслужвани вземания съгласно Решенията за изпълнение (ЕО) № 680/2014 във връзка с прилаганите счетоводни стандарти.

⁴ Други финансови предприятия - обхващат Финансовите посредници и спонсори, застрахователните дружества и пенсионните фондове.

Източник: Дружествата, специализирани в кредитиране.

Статистиката на дружествата, специализирани в кредитиране, като са предмет на отчитане от друга статистика.

АКТИВИ И ПАСИВИ НА ДРУЖЕСТВАТА, СПЕЦИАЛИЗИРАНИ В КРЕДИТИРАНЕ¹

	31.03.2015	30.06.2015	30.09.2015	31.12.2015	31.03.2016	30.06.2016	30.09.2016	31.12.2016	31.03.2017	30.06.2017	30.09.2017	31.12.2017	31.03.2018	30.06.2018	30.09.2018	31.12.2018	31.03.2019	30.06.2019	30.09.2019	31.12.2019	
Активи	2,639,969	2,703,590	2,748,696	2,971,488	3,010,902	3,032,658	3,032,556	3,037,705	3,149,137	3,259,362	3,338,327	3,345,051	3,478,749	2,935,070	2,937,249	2,918,700	3,021,084	3,164,766	3,271,349	3,421,361	
Кредити	2,025,471	2,075,838	2,131,919	2,198,033	2,293,210	2,382,638	2,449,114	2,508,929	2,592,813	2,654,812	2,726,555	2,747,987	2,847,604	2,429,157	2,433,169	2,436,082	2,520,766	2,664,283	2,775,613	2,907,810	
Репозителки	1,067	858	737	381	251	26	26	26	26	26	26	26	26	23	43	43	43	43	23	23	
Ценни книжа, различни от акции	-	-	-	-	-	-	-	-	-	-	-	-	-	-	-	-	-	-	-	-	
Акции и други капиталови инструменти	30,402	26,840	19,055	23,398	25,633	28,781	29,234	32,215	65,594	65,828	66,203	63,142	64,127	64,317	64,960	76,717	73,464	77,098	75,050	76,285	
Акции на инвестиционни фондове	-	-	-	-	-	-	-	-	-	-	-	-	-	-	-	-	-	-	-	-	
Други акции	30,402	26,840	19,055	23,398	25,633	28,781	29,234	32,215	65,594	65,828	66,203	63,142	64,127	64,317	64,960	76,717	73,464	77,098	75,050	76,285	
Други активи	583,028	600,054	596,985	759,676	691,808	621,213	554,181	496,535	490,730	538,721	545,569	533,922	567,018	441,573	439,078	404,391	426,811	423,341	420,663	437,243	
Пасиви	2,639,969	2,703,590	2,748,696	2,971,488	3,010,902	3,032,658	3,032,556	3,037,705	3,149,137	3,259,362	3,338,327	3,345,051	3,478,749	2,935,070	2,937,249	2,918,700	3,021,084	3,164,766	3,271,349	3,421,361	
Кредити	1,222,905	1,289,791	1,251,732	1,421,235	1,424,702	1,449,092	1,474,423	1,537,960	1,585,930	1,572,669	1,562,527	1,590,998	1,643,779	1,333,661	1,419,947	1,471,324	1,524,862	1,704,817	1,655,109	1,720,201	
до 1 година	664,007	649,416	578,618	627,001	612,550	623,774	631,021	571,703	534,177	505,085	470,893	458,041	457,802	238,794	211,332	220,422	257,129	271,076	185,148	186,581	
над 1 година	558,898	640,375	673,114	794,234	812,153	825,318	843,402	966,257	1,051,753	1,067,584	1,091,634	1,132,957	1,185,977	1,094,867	1,208,615	1,250,902	1,267,733	1,433,740	1,469,961	1,533,620	
Издадени дългови ценни книжа	27,518	27,372	27,372	27,648	28,985	29,510	30,193	32,320	33,838	34,459	35,443	39,037	36,756	38,450	37,945	39,654	41,453	41,497	41,528	47,498	
Други пасиви	789,379	755,787	827,702	853,518	880,561	817,374	792,222	723,867	702,967	754,235	780,166	747,651	789,021	722,569	577,777	494,529	508,700	539,659	562,302	577,288	
Капитал и резерви	600,166	630,640	641,890	689,087	676,653	736,662	735,718	743,558	826,401	897,938	960,191	967,365	1,009,192	840,390	901,580	913,193	946,069	878,793	1,012,409	1,076,394	
в т.ч. основен капитал	312,660	322,950	321,439	331,429	342,063	351,871	321,550	307,091	362,056	376,812	382,407	313,755	317,860	318,343	339,386	319,567	320,874	327,665	404,348	349,542	
в т.ч. финансов резултат	43,816	63,743	86,270	107,712	62,817	114,458	132,404	155,509	77,276	125,853	187,558	243,676	130,467	157,293	212,954	236,586	162,196	203,455	260,391	321,210	
Брой дружества	149	151	145	149	149	151	154	152	155	154	156	157	159	157	159	153	154	157	157	157	160

¹ Данните за юни и септември 2019 г. са ревизирани. Списъкът на отчетните единици се актуализира в съответствие с Регистъра на фирменските институции по-чл. 3а. от Закона за кредитните институции.

² Смята се от данните за юни 2018 г. от обхвата на отчетните единици за статистиката на дружества, специализирани в кредитиране е изключено дружеството БНП Парибъ Пърснъл Файненс ЕАД, което е преобразувано чрез вливане на банка БНП Парибъ Пърснъл.

Източник: Дружествата, специализирани в кредитиране.

Статистиката на дружествата, специализирани в кредитиране, не включва лизинговите дружества, които са предмет на отчетване от друга статистика.