



ПРЕССЪОБЩЕНИЕ

17 януари 2020 г.

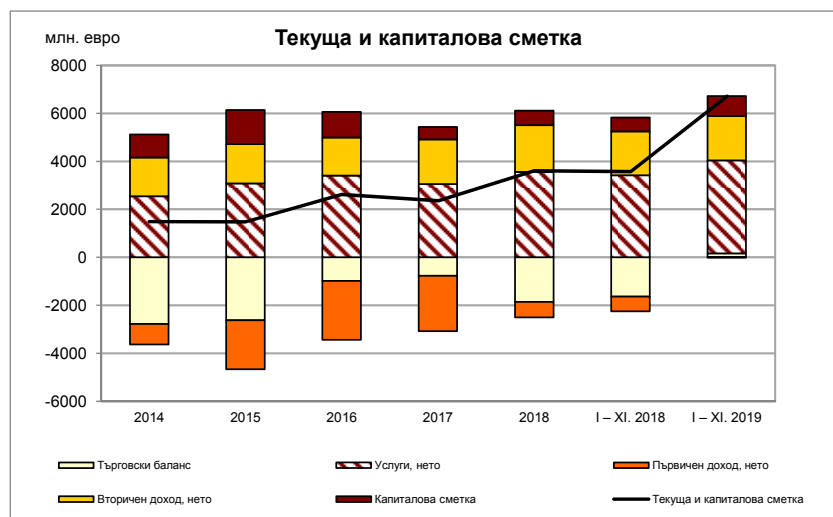
12:00 ч.

ПЛАТЕЖЕН БАЛАНС<sup>1</sup>

Ноември 2019 г.

**Текущата и капиталова сметка** е положителна и възлиза на 507.1 млн. евро при излишък от 200.9 млн. евро за ноември 2018 г. За януари – ноември 2019 г. **текущата и капиталовата сметка** е положителна и възлиза на 6710.7 млн. евро (11% от БВП<sup>2</sup>) при излишък от 3570.4 млн. евро (6.4% от БВП) за януари – ноември 2018 г.

За ноември 2019 г. салдото по **текущата сметка** е положително и възлиза на 410.3 млн. евро при излишък от 140.2 млн. евро за ноември 2018 г. За януари – ноември 2019 г. **текущата сметка** е положителна и възлиза на 5882.1 млн. евро (9.6% от БВП) при излишък от 2990.9 млн. евро (5.3% от БВП) за януари – ноември 2018 г.



**Търговското салдо** за ноември 2019 г. е положително в размер на 61.9 млн. евро при дефицит от 166.5 млн. евро за ноември 2018 г. За януари – ноември 2019 г. **търговското салдо** е положително в размер на 164.8 млн. евро (0.3% от БВП) при дефицит от 1641.2 млн. евро (2.9% от БВП) за същия период на 2018 г.

**Износът на стоки** е 2589.9 млн. евро за ноември 2019 г., като нараства с 83.5 млн. евро (3.3%) в сравнение с този за ноември 2018 г. (2506.4 млн. евро). За януари – ноември 2019 г. **износът** е 26 842.6 млн. евро (43.9% от БВП), като нараства с 1189.7 млн. евро (4.6%) в сравнение с този за същия период на 2018 г. (25 652.9 млн. евро, 45.7% от БВП). Износът за януари – ноември 2018 г. нараства на годишна база с 3.2%.

**Вносът на стоки** за ноември 2019 г. е 2528 млн. евро, като намалява със 144.8 млн. евро (5.4%) спрямо ноември 2018 г. (2672.9 млн. евро). За януари – ноември 2019 г. **вносът** е 26 677.8 млн. евро (43.7% от БВП), като намалява с

<sup>1</sup> Данни от стандартното представяне на платежния баланс, съставен съгласно шестото издание на *Ръководството по платежен баланс и международна инвестиционна позиция*. Данните са предварителни. В съответствие с практиката на БНБ и изискванията на ЕЦБ относно ревизиите на данните (включени в *Календара на ЕЦБ за обмен на данните за платежния баланс, международната инвестиционна позиция, резервните активи в рамките на ЕСЦБ*), данните за октомври 2019 г. са ревизирани. С отчета за декември 2019 г. ще бъдат направени ревизии на данните за октомври – ноември 2019 г.

<sup>2</sup> При БВП в размер на 61 092 млн. евро за 2019 г. (прогноза на БНБ) и 56 086.1 млн. евро за 2018 г. (данни на НСИ от 17.10.2019 г.).

616.4 млн. евро (2.3%) спрямо същия период на 2018 г. (27 294.1 млн. евро, 48.7% от БВП). Вносът за януари – ноември 2018 г. нараства на годишна база с 8.2%.

Салдото по **услугите** е положително в размер на 225.6 млн. евро при положително салдо от 222.5 млн. евро за ноември 2018 г. За януари – ноември 2019 г. салдото е положително в размер на 3874.9 млн. евро (6.3% от БВП) при положително салдо от 3415.9 млн. евро (6.1% от БВП) за януари – ноември 2018 г.

Салдото по статия **Първичен доход** (която включва доход, свързан с факторите на производството (работна сила, капитал или земя), данъци върху производството и вноса и субсидии) е положително в размер на 39.1 млн. евро при отрицателно салдо от 23.6 млн. евро за ноември 2018 г.<sup>3</sup> За януари – ноември 2019 г. салдото е отрицателно в размер на 11.2 млн. евро (0.02% от БВП) при отрицателно салдо от 615.4 млн. евро (1.1% от БВП) за януари – ноември 2018 г.

Салдото по статия **Вторичен доход** (която отразява преразпределението на доход) е положително в размер на 83.8 млн. евро при положително салдо от 107.9 млн. евро за ноември 2018 г. За януари – ноември 2019 г. салдото е положително в размер на 1853.6 млн. евро (3% от БВП) при положително салдо от 1831.6 млн. евро (3.3% от БВП) за същия период на 2018 г.

**Капиталовата сметка** е положителна в размер на 96.8 млн. евро при положителна стойност от 60.6 млн. евро за ноември 2018 г. За януари – ноември 2019 г. капиталовата сметка е положителна – 828.6 млн. евро (1.4% от БВП), при положителна стойност от 579.6 млн. евро (1% от БВП) за януари – ноември 2018 г.

**Финансовата сметка** за ноември 2019 г. е отрицателна в размер на 403.3 млн. евро при отрицателна стойност от 311.8 млн. евро за ноември 2018 г. За януари – ноември 2019 г. **финансовата сметка** е положителна – 2580.2 млн. евро (4.2% от БВП), при положителна стойност от 2585.6 млн. евро (4.6% от БВП) за същия период на 2018 г.

Салдото по статия **Преки инвестиции**, представена съгласно изискванията на шестото издание на *Ръководство по платежен баланс и международна инвестиционна позиция*, е отрицателно в размер на 32.8 млн. евро при отрицателно салдо от 137.5 млн. евро за ноември 2018 г. За януари – ноември 2019 г. салдото е отрицателно в размер на 694.5 млн. евро (1.1% от БВП) при отрицателно салдо от 314.5 млн. евро (0.6% от БВП) за същия период на 2018 г.

**Преките инвестиции – активи** се повишават със 7.1 млн. евро при увеличение със 138.7 млн. евро за ноември 2018 г. За януари – ноември 2019 г. те нарастват с 329.2 млн. евро (0.5% от БВП) при увеличение със 760.3 млн. евро (1.4% от БВП) за същия период на 2018 г.

**Преките инвестиции – пасиви** нарастват с 39.9 млн. евро при увеличение с 276.3 млн. евро за ноември 2018 г. За януари – ноември 2019 г. те нарастват с 1023.7 млн. евро (1.7% от БВП) при увеличение с 1074.8 млн. евро (1.9% от БВП) за януари – ноември 2018 г.

**Преките чуждестранни инвестиции в страната** (отчетени в съответствие с *принципа на първоначалната посока на инвестицията*) по предварителни данни нарастват с 36.7 млн. евро за ноември 2019 г., при повишение със 122.1 млн. евро за ноември 2018 г.<sup>4</sup> За януари – ноември 2019 г. преките чуждестранни инвестиции в страната нарастват с 989.2 млн. евро (при увеличение с 521.6 млн. евро за януари – ноември 2018 г.).

**Преките инвестиции в чужбина** за ноември 2019 г. нарастват с 3.9 млн. евро, при намаление с 15.4 млн. евро за ноември 2018 г. За януари – ноември 2019 г. преките инвестиции в чужбина нарастват с 294.7 млн. евро (при увеличение с 207.1 млн. евро за януари – ноември 2018 г.).

По-подробна информация за преките инвестиции има в *Приложение 2 – Преки инвестиции (януари – ноември 2019 г.)* към прессъобщението за платежния баланс, а серия от данни – в таблиците в рубрика *Статистика/Външен сектор/Преки инвестиции*.

Салдото по статия **Портфейлни инвестиции** е положително в размер на 192.8 млн. евро при положителна стойност от 415.6 млн. евро за ноември 2018 г. За януари – ноември 2019 г. салдото е положително в размер на 1310.7 млн. евро (2.1% от БВП) при положително салдо от 1346.8 млн. евро (2.4% от БВП) за същия период на 2018 г.

**Портфейлните инвестиции – активи** за ноември 2019 г. нарастват със 176.1 млн. евро при намаление с 97.8 млн. евро за ноември 2018 г. За януари – ноември 2019 г. те нарастват с 1253.4 млн. евро (2.1% от БВП) при

<sup>3</sup> Предварителните данни ще бъдат ревизирани с тримесечните отчети на предприятията.

<sup>4</sup> При сравнение на данните следва да се има предвид, че първоначално отчетените данни за преките чуждестранни инвестиции в страната за януари – ноември 2018 г., публикувани в прессъобщението на БНБ от 18.01.2019 г., са ревизирани впоследствие ([www.bnb.bg](http://www.bnb.bg), секция *Пресцентър/Статистически прессъобщения/Платежен баланс*).

увеличение със 778.5 млн. евро (1.4% от БВП) за същия период на 2018 г.

**Портфейлните инвестиции – пасиви** за ноември 2019 г. се понижават с 16.7 млн. евро при намаление с 513.4 млн. евро за ноември 2018 г. За януари – ноември 2019 г. **портфейлните инвестиции – пасиви** намаляват с 57.3 млн. евро (0.1% от БВП) при намаление с 568.3 млн. евро (1% от БВП) за същия период на 2018 г.

Салдото по статия **Други инвестиции** е отрицателно в размер на 861.1 млн. евро при отрицателно салдо от 602.1 млн. евро за ноември 2018 г. За януари – ноември 2019 г. салдото е положително в размер на 2423.1 млн. евро (4% от БВП) при положително салдо от 956.3 млн. евро (1.7% от БВП) за януари – ноември 2018 г.

**Други инвестиции – активи** намаляват със 787.2 млн. евро при понижение с 455.1 млн. евро за ноември 2018 г. За януари – ноември 2019 г. те се повишават с 2529.2 млн. евро (4.1% от БВП) при увеличение с 1534.1 млн. евро (2.7% от БВП) за същия период на 2018 г.

**Други инвестиции – пасиви** за ноември 2019 г. нарастват със 73.9 млн. евро при увеличение със 147 млн. евро за ноември 2018 г. За януари – ноември 2019 г. те нарастват със 106.1 млн. евро (0.2% от БВП) при увеличение с 577.9 млн. евро (1% от БВП) за същия период на 2018 г.

**Резервните активи на БНБ**<sup>5</sup> се повишават с 272.6 млн. евро през отчетния месец при увеличение с 34 млн. евро за ноември 2018 г. За януари – ноември 2019 г. те намаляват с 429.1 млн. евро (0.7% от БВП) при увеличение с 519 млн. евро (0.9% от БВП) за същия период на 2018 г.

Статия **Грешки и пропуски, нето** е отрицателна в размер на 910.4 млн. евро при отрицателна стойност от 512.6 млн. евро за ноември 2018 г. По предварителни данни за януари – ноември 2019 г. статията е отрицателна в размер на 4130.6 млн. евро (6.8% от БВП) при отрицателна стойност от 984.9 млн. евро (1.8% от БВП) за същия период на 2018 г.

---

<sup>5</sup> Не се включват измененията на резервните активи на БНБ, дължащи се на курсови и ценови разлики, и тези, свързани със създаването на резервни активи (монетаризация/демонетаризация на злато, разпределение на СПТ) и рекласификации.

ПЛАТЕЖЕН БАЛАНС НА БЪЛГАРИЯ  
СТАНДАРТНО ПРЕДСТАВЯНЕ<sup>1</sup>

(млн. евро)

	Месечни данни			Акумулирани данни от началото на годината към:		Акумулирани данни за последните дванадесет месеца към:	
	30.XI.2018	30.XI.2019	Промяна	30.XI.2018	30.XI.2019	30.XI.2018	30.XI.2019
	<b>Текуща и капиталова сметка</b>	<b>200.9</b>	<b>507.1</b>	<b>306.2</b>	<b>3570.4</b>	<b>6710.7</b>	<b>3240.6</b>
<b>Текуща сметка</b>	<b>140.2</b>	<b>410.3</b>	<b>270.0</b>	<b>2990.9</b>	<b>5882.1</b>	<b>2562.5</b>	<b>5893.4</b>
Текуща сметка: кредит	3436.4	3383.7	-52.8	37952.1	39255.5	40861.5	42241.3
Текуща сметка: дебит	3296.2	2973.4	-322.8	34961.2	33373.4	38299.0	36347.9
<b>Стоки и услуги, нето</b>	<b>56.0</b>	<b>287.4</b>	<b>231.4</b>	<b>1774.6</b>	<b>4039.7</b>	<b>1405.8</b>	<b>3967.6</b>
Стоки и услуги: кредит	3160.8	3169.3	8.5	34172.0	35429.1	36786.8	38134.2
Стоки и услуги: дебит	3104.8	2881.9	-222.9	32397.4	31389.4	35381.0	34166.6
<b>Търговски баланс<sup>2</sup></b>	<b>-166.5</b>	<b>61.9</b>	<b>228.3</b>	<b>-1641.2</b>	<b>164.8</b>	<b>-2035.7</b>	<b>-52.0</b>
Стоки: кредит	2506.4	2589.9	83.5	25652.9	26842.6	27757.3	28933.9
Стоки: дебит	2672.9	2528.0	-144.8	27294.1	26677.8	29793.1	28985.9
<b>Услуги, нето</b>	<b>222.5</b>	<b>225.6</b>	<b>3.1</b>	<b>3415.9</b>	<b>3874.9</b>	<b>3441.5</b>	<b>4019.6</b>
Услуги: кредит	654.4	579.4	-75.0	8519.1	8586.6	9029.5	9200.4
Производствени услуги с материали за влагане, притежавани от други	18.3	0.8	-17.5	210.4	185.1	218.7	193.6
Услуги по поддръжка и ремонт, които не са включени другаде	18.8	19.6	0.8	156.5	188.2	164.9	199.5
Транспорт <sup>3</sup>	135.4	128.8	-6.6	1864.0	1867.2	1980.1	1978.2
Пътувания <sup>4</sup>	149.6	160.0	10.4	3665.5	3673.4	3815.6	3830.3
Други услуги <sup>5</sup>	332.3	270.2	-62.1	2622.7	2672.6	2850.2	2998.6
Услуги: дебит	432.0	353.9	-78.1	5103.3	4711.6	5588.0	5180.7
Производствени услуги с материали за влагане, притежавани от други	5.3	1.0	-4.3	44.4	26.7	47.0	27.4
Услуги по поддръжка и ремонт, които не са включени другаде	4.5	4.8	0.3	49.9	55.1	53.8	64.1
Транспорт <sup>3</sup>	167.5	115.5	-52.0	1983.3	1839.1	2162.5	1989.9
Пътувания <sup>4</sup>	102.0	106.4	4.4	1477.4	1515.8	1584.4	1622.8
Други услуги <sup>5</sup>	152.6	126.1	-26.5	1548.2	1274.9	1740.2	1476.5
<b>Първичен доход, нето</b>	<b>-23.6</b>	<b>39.1</b>	<b>62.7</b>	<b>-615.4</b>	<b>-11.2</b>	<b>-805.5</b>	<b>-48.3</b>
Първичен доход: кредит	107.4	101.2	-6.2	1258.4	1294.8	1368.1	1390.9
Компенсации на наетите	55.2	56.9	1.8	807.4	827.5	852.7	872.0
Инвестиционен доход	52.3	44.3	-8.0	451.0	467.3	515.5	518.9
Друг първичен доход	0.0	0.0	0.0	0.0	0.0	0.0	0.0
Първичен доход: дебит	131.1	62.1	-68.9	1873.8	1306.0	2173.6	1439.2
Компенсация на наетите	13.9	15.7	1.8	153.2	171.8	166.4	185.8
Инвестиционен доход	117.1	46.4	-70.7	1720.6	1134.2	2007.2	1253.4
Друг първичен доход	0.0	0.0	0.0	0.0	0.0	0.0	0.0
<b>Вторичен доход, нето</b>	<b>107.9</b>	<b>83.8</b>	<b>-24.1</b>	<b>1831.6</b>	<b>1853.6</b>	<b>1962.1</b>	<b>1974.1</b>
Вторичен доход: кредит	168.2	113.1	-55.1	2521.6	2531.6	2706.5	2716.2
Държавно управление	79.6	28.4	-51.2	1386.9	1376.6	1476.9	1465.5
Други сектори	88.6	84.7	-3.9	1134.7	1155.0	1229.6	1250.7
Вторичен доход: дебит	60.3	29.4	-31.0	690.0	678.0	744.4	742.1
Държавно управление	56.9	29.2	-27.8	635.2	648.2	682.6	707.0
Други сектори	3.4	0.2	-3.2	54.8	29.7	61.8	35.0
<b>Капиталова сметка<sup>6</sup></b>	<b>60.6</b>	<b>96.8</b>	<b>36.2</b>	<b>579.6</b>	<b>828.6</b>	<b>678.2</b>	<b>850.5</b>
<b>Брутно придобиване/намаляване на произведени нефинансови активи, нето<sup>5</sup></b>	<b>20.5</b>	<b>42.5</b>	<b>22.0</b>	<b>213.6</b>	<b>280.4</b>	<b>221.2</b>	<b>161.0</b>
Брутно придобиване/намаляване на произведени нефинансови активи, кредит	43.7	42.5	-1.2	356.1	417.0	367.7	459.2
Брутно придобиване/намаляване на произведени нефинансови активи, дебит	23.2	0.0	-23.2	142.5	136.7	146.5	298.3
<b>Капиталови трансфери, нето</b>	<b>40.2</b>	<b>54.4</b>	<b>14.2</b>	<b>366.0</b>	<b>548.2</b>	<b>457.0</b>	<b>689.5</b>
Капиталови трансфери, кредит	40.2	54.4	14.1	372.3	627.6	463.3	768.9
Капиталови трансфери, дебит	0.0	0.0	0.0	6.3	79.3	6.3	79.4

	Месечни данни			Акумулирани данни от началото на годината към:		Акумулирани данни за последните дванадесет месеца към:	
	30.XI.2018	30.XI.2019	Промяна	30.XI.2018	30.XI.2019	30.XI.2018	30.XI.2019
<b>Финансова сметка <sup>6</sup></b>	<b>-311.8</b>	<b>-403.3</b>	<b>-91.5</b>	<b>2585.6</b>	<b>2580.2</b>	<b>2721.9</b>	<b>3239.4</b>
Финансова сметка: активи	-401.8	-306.2	95.6	3670.0	3652.7	4222.0	4023.6
Финансова сметка: пасиви	-90.1	97.0	187.1	1084.4	1072.6	1500.1	784.2
<b>Преки инвестиции, нето <sup>7</sup></b>	<b>-137.5</b>	<b>-32.8</b>	<b>104.8</b>	<b>-314.5</b>	<b>-694.5</b>	<b>-732.5</b>	<b>-692.5</b>
Преки инвестиции, активи <sup>8,9</sup>	138.7	7.1	-131.6	760.3	329.2	774.8	312.9
Преки инвестиции, пасиви <sup>9,10</sup>	276.3	39.9	-236.4	1074.8	1023.7	1507.2	1005.4
<b>Портфейлни инвестиции, нето</b>	<b>415.6</b>	<b>192.8</b>	<b>-222.8</b>	<b>1346.8</b>	<b>1310.7</b>	<b>1624.0</b>	<b>1429.7</b>
Портфейлни инвестиции: активи <sup>11</sup>	-97.8	176.1	273.8	778.5	1253.4	1030.1	1361.8
Портфейлни инвестиции: пасиви	-513.4	-16.7	496.6	-568.3	-57.3	-593.9	-67.9
<b>Финансови деривати, нето</b>	<b>-21.7</b>	<b>25.2</b>	<b>46.9</b>	<b>78.0</b>	<b>-30.0</b>	<b>66.6</b>	<b>-63.7</b>
<b>Други инвестиции, нето</b>	<b>-602.1</b>	<b>-861.1</b>	<b>-259.0</b>	<b>956.3</b>	<b>2423.1</b>	<b>-228.1</b>	<b>2152.4</b>
Други инвестиции: активи <sup>8,9</sup>	-455.1	-787.2	-332.1	1534.1	2529.2	358.7	1999.1
Други инвестиции: пасиви <sup>9,10</sup>	147.0	73.9	-73.1	577.9	106.1	586.7	-153.3
<b>Резервни активи на БНБ <sup>12</sup></b>	<b>34.0</b>	<b>272.6</b>	<b>238.6</b>	<b>519.0</b>	<b>-429.1</b>	<b>1991.8</b>	<b>413.5</b>
Монетарно злато	0.1	0.0	-0.1	1.7	1.7	1.9	1.8
Специални права на тираж	-1.1	-1.0	0.1	0.4	-0.1	1.0	0.7
Резервна позиция в МВФ	0.0	0.0	0.0	0.0	0.0	0.0	0.0
Други резервни активи	35.0	273.7	238.6	516.9	-430.7	1989.0	410.9
<b>Балансиращи статии:</b>							
Салдо по текущата и капиталовата сметки	200.9	507.1	306.2	3570.4	6710.7	3240.6	6744.0
Салдо по финансовата сметка	-311.8	-403.3	-91.5	2585.6	2580.2	2721.9	3239.4
Нето грешки и пропуски <sup>13</sup>	-512.6	-910.4	-397.8	-984.9	-4130.6	-518.8	-3504.6
<b>Допълнителна информация <sup>14</sup></b>							
Преки инвестиции в чужбина	-15.4	3.9	19.3	207.1	294.7	232.8	312.2
Преки инвестиции в България	122.1	36.7	-85.5	521.6	989.2	965.2	1004.7

<sup>1</sup> Стандартно представяне на платежния баланс в съответствие с 6-тото издание на "Ръководството по платежен баланс и международна инвестиционна позиция" на МВФ. Предварителни данни към 17 януари 2020 г. В съответствие с практиката на БНБ и изискванията на ЕЦБ относно ревизиите на данните (включени в *Календара на ЕЦБ за обмен на данните за платежния баланс, международната инвестиционна позиция, резервните активи в рамките на ЕСЦБ*), данните за октомври 2019 г. са ревизирани. Данните за декември 2019 г. и ревизия на данните за октомври – ноември 2019 г. предстои да бъдат публикувани на 19 февруари 2020 г.

<sup>2</sup> Предварителни данни за 2018 г. и 2019 г. на НСИ и БНБ. Данните са съставени съгласно методологията за съставяне на статистиката на платежния баланс.

<sup>3</sup> Оценки по методологията на БНБ и НСИ.

<sup>4</sup> Оценки по методологията на БНБ. Данните се базират на информацията от НСИ за броя на чуждестранните граждани, посетили страната и българските граждани, пътували в чужбина и оценка на БНБ за разходите/приходите по време на едно пътуване.

<sup>5</sup> По данни от директното отчитане от предприятията на услуги, възнаграждения и безвъзмездни постъпления и плащания между местни и чуждестранни лица.

<sup>6</sup> Отрицателният знак (-) показва намаление на активи или пасиви, а положителният – увеличение на активи или пасиви.

<sup>7</sup> Данни съгласно принципа Актив/Пасив. Източници: фирми с чуждестранно участие и фирми с инвестиции в чужбина, банките, Централен депозитар, нотариуси, НСИ, Агенцията за приватизация. Данните за 2018 г. и 2019 г. подлежат на ревизия с годишните данни на НСИ и допълнително постъпили отчети на предприятията с чуждестранно участие.

<sup>8</sup> Включени са отчетените външни вземания на страната по търговски кредити (платени аванси и вземания от доставчици).

Поради тримесечната отчетност на тези вземания, данните подлежат на ревизия.

<sup>9</sup> На базата на получените в БНБ отчети за вземанията/задълженията по финансови кредити на местни лица към чужбина.

Поради тримесечната отчетност на тези задължения, данните подлежат на ревизия.

<sup>10</sup> Включени са отчетените външни задължения на страната по търговски кредити (получени аванси и задължения към доставчици).

Поради тримесечната отчетност на тези задължения, данните подлежат на ревизия.

<sup>11</sup> На база на данни от банките, небанкови финансови институции, застрахователни компании и пенсионни фондове, институции от сектор *Държавно управление* и нефинансови предприятия, които инвестират в ценни книжа без посредничество на местно лице инвестиционен посредник.

<sup>12</sup> Не се включват измененията на резервните активи на БНБ, дължащи се на курсови и ценови разлики и тези, свързани със създаването на резервни активи (монетаризация/демонетаризация на злато, разпределение на СПТ) и рекласификации. Положителният знак (+) показва увеличение на резервните активи, а отрицателният (-) – намаление.

<sup>13</sup> Размерът на статия *Нето грешки и пропуски* показва разликата между салдото по финансовата сметка и салдото по текущата и капиталовата сметка.

<sup>14</sup> Предварителни данни, съставени съгласно принципа на първоначалната посока на инвестицията.

**ПРЕКИ ИНВЕСТИЦИИ**  
(януари – ноември 2019 г.)<sup>1</sup>

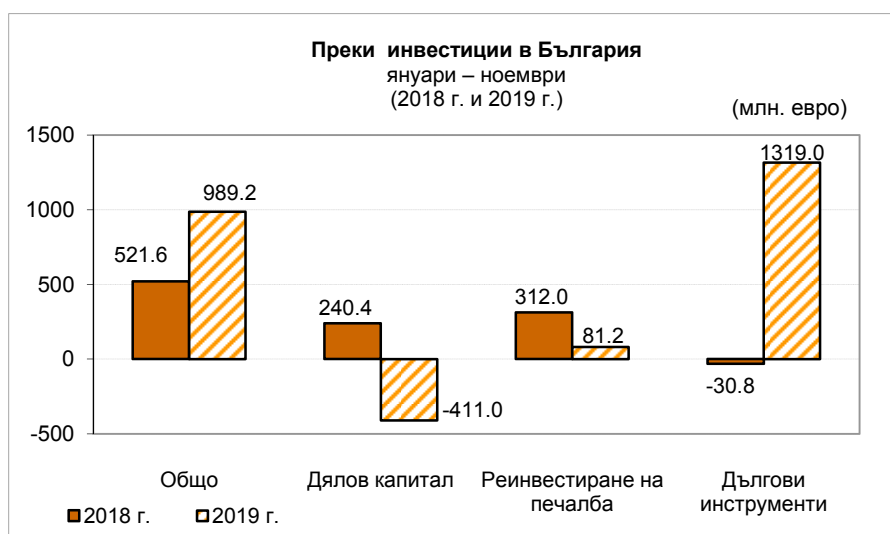
По предварителни данни нетният поток<sup>2</sup> на *преките инвестиции в страната* за януари – ноември 2019 г., отчетени съгласно *принципа на първоначалната посока на инвестицията*, е положителен в размер на 989.2 млн. евро (1.6% от БВП<sup>3</sup>), като е по-голям с 467.5 млн. евро (89.6%) от този за януари – ноември 2018 г. (положителен поток от 521.6 млн. евро, 0.9% от БВП)<sup>4</sup>. През ноември 2019 г. потокът е положителен и възлиза на 36.7 млн. евро, при положителен поток от 122.1 млн. евро за ноември 2018 г.

	2018 г.						2019 г.						(млн. евро)	
	I трим.	II трим.	III трим.	октомври	ноември	ян. – ноем.	I трим.	II трим.	III трим.	октомври	ноември	I – XI	I – XI	
<b>Преки инвестиции, нето</b>	<b>117.8</b>	<b>-68.3</b>	<b>-133.1</b>	<b>-93.4</b>	<b>-137.5</b>	<b>-314.5</b>	<b>14.0</b>	<b>-345.9</b>	<b>-190.0</b>	<b>-139.8</b>	<b>-32.8</b>	<b>-694.5</b>	<b>-380.0</b>	
<b>Преки инвестиции в чужбина*</b>	<b>-11.3</b>	<b>115.4</b>	<b>95.7</b>	<b>22.7</b>	<b>-15.4</b>	<b>207.1</b>	<b>84.5</b>	<b>115.4</b>	<b>90.4</b>	<b>0.5</b>	<b>3.9</b>	<b>294.7</b>	<b>87.6</b>	
Дялов капитал	-0.9	5.9	24.3	2.9	29.0	61.2	73.9	43.6	15.3	0.0	1.5	134.2	73.0	
Реинвестиране на печалба	-13.7	-25.4	13.2	7.4	9.1	-9.3	-23.4	32.7	-8.9	0.0	0.0	0.4	9.7	
Дългови инструменти	3.3	134.9	58.2	12.4	-53.5	155.2	34.0	39.1	84.1	0.4	2.4	160.1	4.9	
<b>Преки инвестиции в страната</b>	<b>-129.1</b>	<b>183.7</b>	<b>228.8</b>	<b>116.1</b>	<b>122.1</b>	<b>521.6</b>	<b>70.5</b>	<b>461.3</b>	<b>280.4</b>	<b>140.3</b>	<b>36.7</b>	<b>989.2</b>	<b>467.5</b>	
Дялов капитал	-154.7	123.5	21.1	195.7	54.7	240.4	-422.9	86.4	-82.1	-11.9	19.4	-411.0	-651.4	
Реинвестиране на печалба	65.5	-113.4	263.0	52.5	44.4	312.0	82.5	-154.6	153.3	0.0	0.0	81.2	-230.8	
Дългови инструменти	-39.8	173.5	-55.3	-132.1	23.0	-30.8	410.8	529.5	209.2	152.2	17.3	1319.0	1349.8	

Данните са съставени съгласно *принципа на първоначалната посока на инвестицията*, при спазване на методологическите изисквания на 6-тото издание на "Ръководството по платежен баланс и международна инвестиционна позиция" на МВФ.

Източници: Предприятия с чуждестранно участие, банки, нотариуси, НСИ, Централен депозитар, Агенция за приватизация и следприватизационен контрол.

Положителният знак показва увеличение на активите и пасивите, а отрицателният – намалението им.



*Дяловият капитал* (преведени/изтеглени парични и апортни вноски на нерезиденти в/от капитала и резервите на български дружества, както и постъпления/плащания по сделки с недвижими имоти в страната) е отрицателен и възлиза на 411 млн. евро за януари – ноември 2019 г. Той е по-нисък с 651.4 млн. евро от този за януари – ноември

<sup>1</sup> Предварителни данни. В съответствие с практиката на БНБ и изискванията на ЕЦБ относно ревизиите на данните (включени в *Календара на ЕЦБ за обмен на данните за платежния баланс, международната инвестиционна позиция, резервните активи в рамките на ЕСЦБ*), данните за октомври 2019 г. са ревизирани. С отчета за декември 2019 г. ще бъдат направени ревизии на данните за октомври – ноември 2019 г. Данните за 2018 г. и 2019 г. подлежат на ревизия с годишните данни на НСИ и допълнително постъпили отчети на предприятията с чуждестранно участие.

<sup>2</sup> БНБ публикува месечни данни за нетния поток на преките инвестиции (транзакции) за съответния месец и тримесечни данни за размера на преките инвестиции към края на съответното тримесечие. Данните за нетния поток включват всички транзакции, които са били извършени през отчетния период. Данните за размера на преките инвестиции показват наличност към края на отчетния период. Данните за трето тримесечие предстои да бъдат публикувани на 30.12.2019 г. Измененията в данните за размера на преките инвестиции отразяват както нетните транзакции, така и валутните и ценовите преоценки и други изменения в обема.

<sup>3</sup> При БВП в размер на 61 092 млн. евро за 2019 г. (прогноза на БНБ) и 56 086.1 млн. евро за 2018 г. (данни на НСИ от 17.10.2019 г.).

<sup>4</sup> При сравнение на данните следва да се има предвид, че първоначално отчетените данни за преките чуждестранни инвестиции в страната за януари – ноември 2018 г., публикувани в прессъобщението на БНБ от 18.01.2019 г., са ревизирани впоследствие ([www.bnb.bg](http://www.bnb.bg), секция *Пресцентър/Статистически прессъобщения/Платежен баланс*).

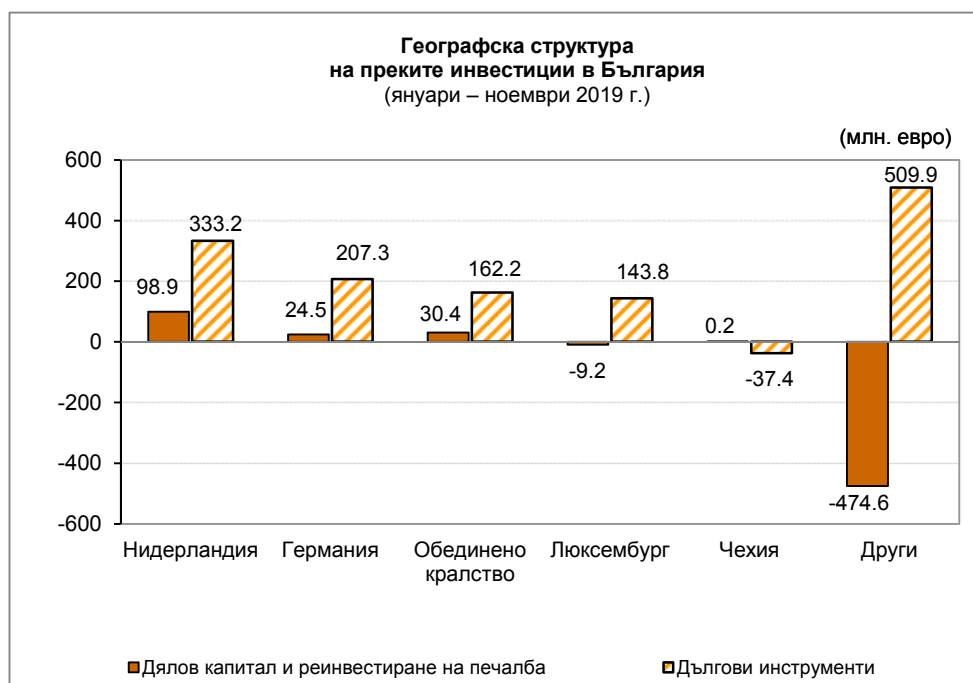
2018 г., който е положителен в размер на 240.4 млн. евро.

Нетният поток от *инвестиции на чуждестранни лица в недвижими имоти* е положителен в размер на 4 млн. евро, при положителен нетен поток от 17.9 млн. евро за януари – ноември 2018 г. По страни, най-голям дял в инвестициите в недвижими имоти имат Германия (1.2 млн. евро), Нидерландия (0.6 млн. евро), Украйна (0.5 млн. евро) и Латвия (0.5 млн. евро).

По предварителни данни, статия *Реинвестиране на печалба* (показваща дела на чуждестранните инвеститори в текущата печалба или загуба на дружеството на база на счетоводни данни за финансовия резултат) е положителна и възлиза на 81.2 млн. евро, при положителна стойност от 312 млн. евро за януари – ноември 2018 г.

За януари – ноември 2019 г. нетният поток по подстатия *Дългови инструменти* (промяната в нетните задължения между дружествата с чуждестранно участие и преките чуждестранни инвеститори по финансови, облигационни и търговски кредити) е положителен и възлиза на 1319 млн. евро, при отрицателна стойност от 30.8 млн. евро за януари – ноември 2018 г.<sup>5</sup>

Най-големите нетни потоци по преки инвестиции в страната за януари – ноември 2019 г. са от Нидерландия (432.1 млн. евро), Германия (231.8 млн. евро) и Обединеното кралство (192.7 млн. евро).



По предварителни данни нетният поток на *преките инвестиции в чужбина* за януари – ноември 2019 г. възлиза на 294.7 млн. евро (0.5% от БВП), при 207.1 млн. евро (0.4% от БВП) за януари – ноември 2018 г. През ноември 2019 г. той възлиза на 3.9 млн. евро, при отрицателна стойност от 15.4 млн. евро за ноември 2018 г.

Съгласно предварителните данни, размерът<sup>2</sup> на преките инвестиции в страната към трето тримесечие на 2019 г. е 44 476.1 млн. евро, при 42 831.4 млн. евро в края на 2018 г. Подстатия *Дялов капитал и реинвестиране на печалба* е в размер на 34 275.2 млн. евро, като нараства с 558.6 млн. евро спрямо декември 2018 г. (33 716.6 млн. евро). Подстатия *Дългови инструменти* е в размер на 10 200.9 млн. евро и нараства с 1086.1 млн. евро спрямо декември 2018 г. (9114.8 млн. евро).

<sup>5</sup> Данните за подстатия *Дългови инструменти* са на база предварителна информация за получените и предоставени кредити от предприятията с чуждестранно участие. Данните за 2018 г. и 2019 г. подлежат на ревизия с тримесечните и годишните отчети на предприятията, представени пред БНБ.