



ПРЕССЪОБЩЕНИЕ

18 ноември 2019 г.

12:00 ч.

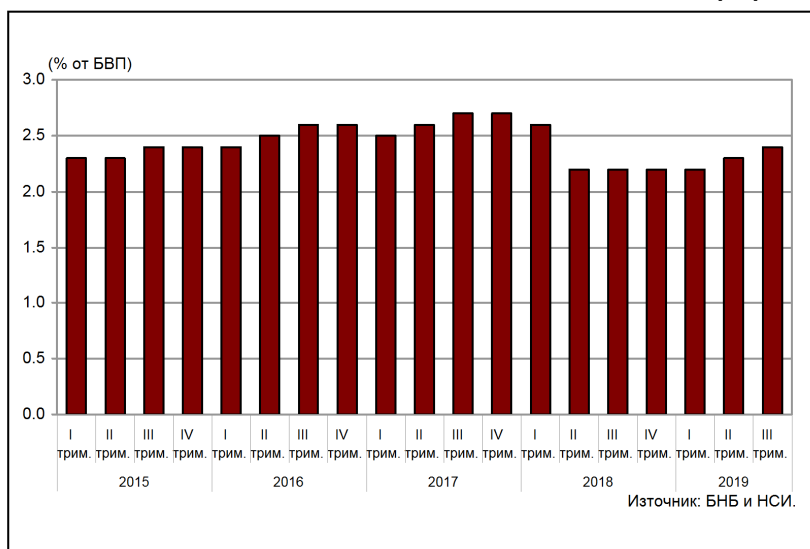
СТАТИСТИКА НА ДРУЖЕСТВАТА, СПЕЦИАЛИЗИРАНИ В КРЕДИТИРАНЕ¹

Септември 2019 г.

Към края на септември 2019 г. вземанията по кредити на дружествата, специализирани в кредитиране, са 2.775 млрд. лв. (2.4% от БВП²) при 2.433 млрд. лв. (2.2% от БВП²) в края на септември 2018 година. Те се увеличават с 14.1% (342.3 млн. лв.) спрямо края на третото тримесечие на 2018 г. и с 4.2% (111 млн. лв.) в сравнение с края на юни 2019 година. Върху вземанията по кредити оказват влияние и нетните продажби на кредити от дружествата, които за последните дванадесет месеца са в размер на 87 млн. лева. На годишна база продадените кредити са в размер на 98.3 лв. (в т.ч. 32.3 млн. лв. през третото тримесечие на 2019 г.), а закупените – 11.3 млн. лв. (в т.ч. 3.3 млн. лв. през третото тримесечие на 2019 г.).

ВЗЕМАНИЯ ПО КРЕДИТИ

Графика 1



В матуриретната структура преобладават кредитите над 5 години, които са 1.242 млрд. лв. в края на септември 2019 година. Те се увеличават със 17.2% (182 млн. лв.) спрямо края на септември 2018 г. и с 3.4% (41.2 млн. лв.) в сравнение с края на юни 2019 година. Относителният дял на тези кредити в общия размер на вземанията по кредити нараства от 43.6% в края на септември 2018 г. до 44.7% в края на същия месец на 2019 година. В края на третото тримесечие на 2019 г. вземанията по кредити с матурирет над 1 до 5 години са 721.9 млн. лева. Те се увеличават с 10.6% (69.1 млн. лв.) на годишна база и с 6.9% (46.4 млн. лв.) в сравнение с края на второто тримесечие на 2019 година. Вземанията по кредити с матурирет до 1 година са 616.9 млн. лв. в края на септември 2019 г., като нарастват с 26.9% (130.6 млн. лв.) спрямо края на същия месец на 2018 г. и с

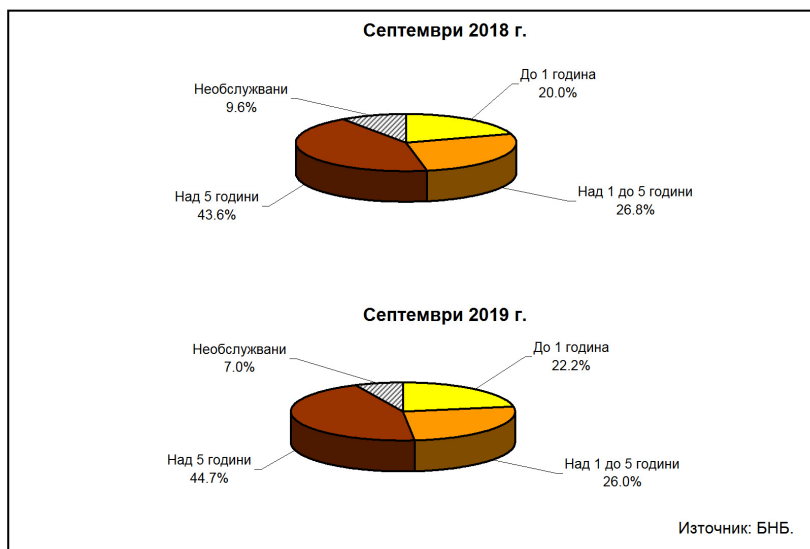
¹ Вследствие на получена допълнителна информация са извършени ревизии на данните, периодите за които са посочени в съответните таблици. Пълният комплект от таблици, както и методологически бележки за статистиката на дружествата, специализирани в кредитиране, и прессъобщението, се намират на интернет страницата на БНБ, в раздел *Статистика/ Други финансови институции/ Дружества, специализирани в кредитиране*. Данните са закръглени. За стойности без закръгление виж приложените към прессъобщението таблици.

² При БВП за 2019 г. в размер на 115.729 млрд. лв. (прогнозни данни на БНБ), за 2018 г. – 109.695 млрд. лв. (данни на НСИ към 17.10.2019 г.).

4.7% (27.6 млн. лв.) в сравнение с края на второто тримесечие на 2019 година. Към края на септември 2019 г. размерът на необслужваните кредити³ е 194.7 млн. лева. Те намаляват с 16.8% (39.4 млн. лева) в сравнение с края на септември 2018 г. и с 2.1% (4.2 млн. лева) спрямо края на юни 2019 година.

СТРУКТУРА НА ВЗЕМАНИЯТА ПО КРЕДИТИ ^{3, 4}

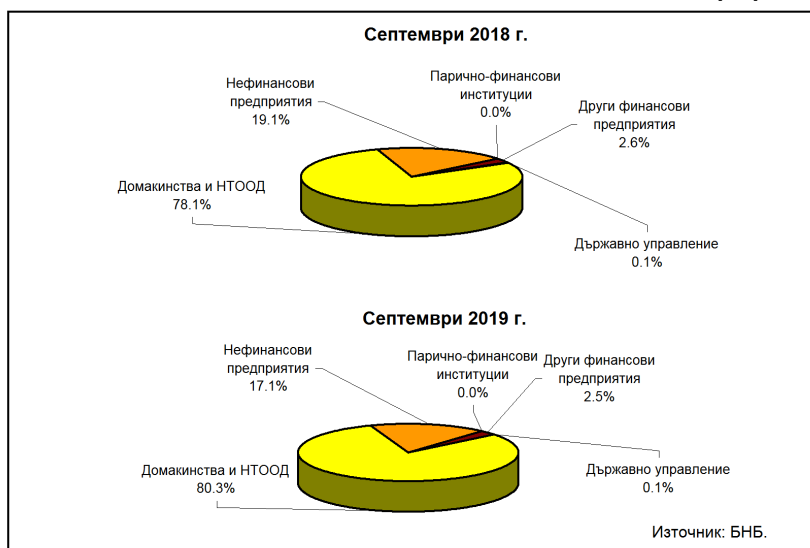
Графика 2



Вземания по кредити от резиденти по институционални сектори. В края на септември 2019 г. вземанията по кредити от сектор *Домакинства и НТООД* нарастват на годишна база със 17.8% (333.4 млн. лв.) до 2.207 млрд. лева. Спрямо края на юни 2019 г. те се повишават с 3.4% (72 млн. лв.). Относителният им дял в общия размер на вземанията по кредити от резиденти се увеличава от 78.1% в края на септември 2018 г. до 80.3% в края на същия месец на 2019 година. Вземанията по кредити от сектор *Нефинансови предприятия* са 471.1 млн. лв. към края на третото тримесечие на 2019 година. Те нарастват с 2.6% (12.1 млн. лв.) в сравнение със септември 2018 г. и с 6% (26.8 млн. лв.) спрямо края на юни 2019 година. Относителният им дял в общия размер на вземанията по кредити от резиденти намалява от 19.1% в края на септември 2018 г. до 17.1% в края на същия месец на 2019 година.

ВЗЕМАНИЯ ПО КРЕДИТИ ОТ РЕЗИДЕНТИ ПО ИНСТИТУЦИОНАЛНИ СЕКТОРИ ^{4, 5}

Графика 3



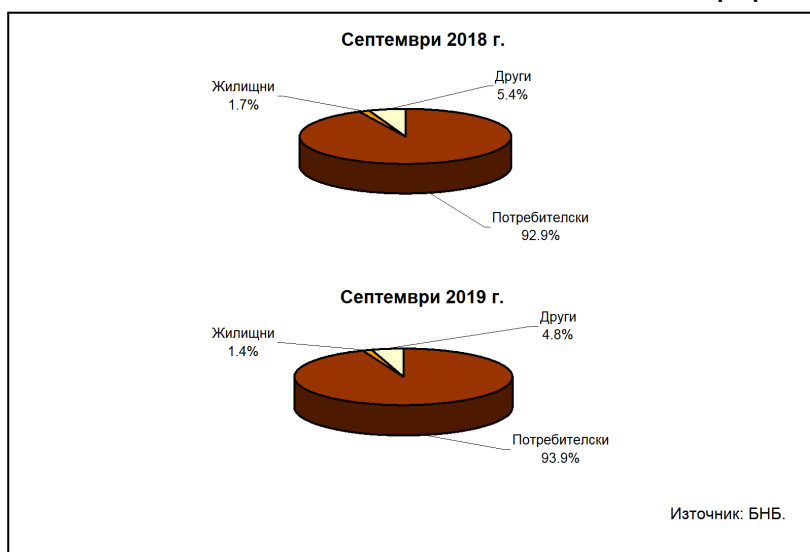
³ *Необслужвани вземания* съгласно Регламент за изпълнение (ЕС) № 680/2014 във връзка с прилаганите счетоводни стандарти.

⁴ Сумата на относителните дялове може да е различна от 100% поради закръгляния.

⁵ *Други финансови предприятия* - обхващат финансовите посредници и спомагателни, застрахователните дружества и пенсионните фондове.

В структурата на вземанията по кредити от сектор *Домакинства и НТООД* преобладават *потребителските кредити*, които са 2.071 млрд. лв. в края на третото тримесечие на 2019 година. Те се увеличават с 19% (331.3 млн. лв.) на годишна база и с 4% (79.8 млн. лв.) спрямо края на юни 2019 година. Относителният им дял в общия размер на вземанията по кредити от сектор *Домакинства и НТООД* нараства от 92.9% към края на септември 2018 г. до 93.9% към края на същия месец на 2019 година. Размерът на *жилищните кредити* в края на третото тримесечие на 2019 г. е 30.6 млн. лв. и намалява с 2.3% (0.7 млн. лв.) в сравнение с края на септември 2018 година и със 7.6% (2.5 млн. лева) спрямо юни 2019 г. Относителният дял на тези кредити в общия размер на вземанията от сектор *Домакинства и НТООД* е 1.4% в края на септември 2019 г. при 1.7% в края на същия месец на 2018 година. *Другите кредити* са общо 104.8 млн. лв. в края на септември 2019 г., като на годишна база те се увеличават с 2.8% (2.8 млн. лв.), а намаляват с 4.8% (5.2 млн. лв.) спрямо края на юни 2019 година. Относителният им дял се понижава от 5.4% в края на септември 2018 г. до 4.8% в края на същия месец на 2019 година.

ВЗЕМАНИЯ ПО КРЕДИТИ ОТ СЕКТОР ДОМАКИНСТВА И НТООД⁴
Графика 4



Източници на финансиране. В края на септември 2019 г. пасивите на дружествата, специализирани в кредитиране, са 3.271 млрд.лв. при 2.937 млрд. лв. в края на същия месец на 2018 година. Те се увеличават с 11.4% (333.9 млн. лв.) спрямо септември 2018 г. и с 3.4% (106.2 млн. лв.) в сравнение с края на второто тримесечие на 2019 година.

В структурата на пасивите преобладават получените кредити, които са 1.655 млрд. лв. (50.6% от общия размер на пасивите) в края на септември 2019 година. Размерът им нараства с 16.6% (235.2 млн. лв.) спрямо края на септември 2018 г., а намалява с 2.9% (49.7 млн. лв.) в сравнение с края на юни 2019 година.

Кредитите с матуритет над 1 година представляват 88.8% от общия размер на получените кредити в края на септември 2019 г. при 85.1% в края на същия месец на 2018 година. Техният размер е 1.470 млрд. лв. в края на септември 2019 г., като на годишна база те нарастват с 21.6% (261.3 млн. лв.) и с 2.5% (36.2 млн. лв.) спрямо края на второто тримесечие на 2019 година.

В структурата на получените кредити преобладават кредитите от резиденти, които са 1.506 млрд. лв. в края на септември 2019 година. Те се увеличават с 51.2% (510.2 млн. лв.) спрямо края на септември 2018 г. и с 3.5% (50.4 млн. лв.) в сравнение с края на юни 2019 година. Относителният дял на тези кредити в общия размер на получените кредити се увеличава от 70.1% в края на септември 2018 г. до 91% в края на септември 2019 година.

Размерът на емитираните дългови ценни книжа от дружествата, специализирани в кредитиране, е 41.5 млн. лв. в края на септември 2019 година. Той се увеличава с 9.4% (3.6 млн. лв.) в сравнение с края на септември 2018 г. и остава без промяна спрямо края на юни 2019 година.

ВЗЕМАНИЯ ПО КРЕДИТИ НА ДРУЖЕСТВАТА, СПЕЦИАЛИЗИРАНИ В КРЕДИТИРАНЕ

	хил. лв.																		
	31.03.2015	30.06.2015	30.09.2015	31.12.2015	31.03.2016	30.06.2016	30.09.2016	31.12.2016	31.03.2017	30.06.2017	30.09.2017	31.12.2017	31.03.2018	30.06.2018 ¹	30.09.2018	31.12.2018	31.03.2019	30.06.2019	30.09.2019
Общо	2,025,471	2,075,838	2,131,919	2,188,033	2,293,210	2,382,638	2,449,114	2,508,929	2,592,813	2,654,812	2,726,555	2,747,987	2,847,604	2,423,157	2,433,169	2,436,082	2,520,766	2,664,469	2,775,428
По матурирлет	1,520,230	1,608,874	1,653,989	1,719,130	1,833,428	1,948,680	2,022,320	2,100,247	2,204,209	2,259,095	2,345,450	2,405,561	2,504,812	2,151,119	2,199,048	2,231,120	2,319,871	2,465,600	2,580,735
До 1 година	321,065	341,393	355,626	402,797	447,720	481,667	472,804	488,263	514,656	513,635	538,704	564,918	573,168	510,280	486,302	495,597	538,790	589,360	616,910
Над 1 до 5 години	619,717	635,892	652,002	640,310	655,553	675,996	696,605	727,559	731,941	748,534	777,915	787,822	807,628	629,480	652,796	663,891	644,724	675,496	721,911
Над 5 години	579,447	631,589	646,361	676,023	730,155	791,217	852,912	884,425	957,612	996,927	1,028,831	1,052,821	1,124,016	1,011,358	1,059,947	1,071,632	1,136,358	1,200,745	1,241,913
Необслужвани ³	505,241	466,964	477,930	468,903	459,781	433,758	426,794	408,662	388,604	395,717	381,105	342,426	342,792	278,039	234,124	204,962	200,895	198,868	194,693
По сектори и цел на използване	2,025,471	2,075,838	2,131,919	2,188,033	2,293,210	2,382,638	2,449,114	2,508,929	2,592,813	2,654,812	2,726,555	2,747,987	2,847,604	2,423,157	2,433,169	2,436,082	2,520,766	2,664,469	2,775,428
Резиденти	1,989,726	2,040,954	2,097,023	2,150,232	2,256,036	2,343,851	2,410,721	2,482,926	2,584,518	2,626,619	2,683,729	2,714,413	2,812,947	2,394,727	2,397,260	2,413,023	2,498,103	2,638,669	2,749,471
Нефинансови предприятия	393,800	396,469	399,510	403,048	490,304	463,946	443,181	442,199	462,429	457,625	460,641	446,032	460,313	509,792	459,024	405,338	401,696	444,367	471,144
Парично-финансови институции	-	-	-	-	-	-	-	-	-	-	-	-	-	-	-	-	-	-	-
Други финансови предприятия ⁴	43,062	41,932	37,038	39,523	39,908	46,637	48,446	54,604	55,660	58,830	72,083	56,113	55,426	60,159	62,390	67,995	62,172	57,629	69,459
Държавно управление	6,121	5,549	4,924	4,363	3,813	3,321	3,167	4,256	4,290	4,059	3,864	3,459	3,084	2,739	2,616	3,490	2,552	2,043	2,258
Домакинства и НТООД	1,546,743	1,597,004	1,655,557	1,703,298	1,762,010	1,829,947	1,915,927	1,981,867	2,042,139	2,106,105	2,157,141	2,208,809	2,294,123	1,822,037	1,873,230	1,936,200	2,031,684	2,134,630	2,206,609
Потребителски	1,254,204	1,325,952	1,401,832	1,459,861	1,536,107	1,615,393	1,711,085	1,783,043	1,848,484	1,925,378	1,993,984	2,060,224	2,150,714	1,682,847	1,739,900	1,809,724	1,904,152	1,991,411	2,071,171
Жилищни	216,013	191,601	173,411	162,407	144,466	132,612	120,784	112,387	102,440	85,145	68,246	53,811	43,063	37,129	31,336	33,159	33,132	30,600	30,600
Други	76,523	79,451	80,314	81,030	81,437	81,942	84,058	86,437	91,215	95,582	94,912	94,774	100,366	102,062	101,993	93,118	94,372	110,088	104,898
Нерезиденти	35,745	34,884	34,890	37,801	37,174	38,787	38,393	28,295	28,295	28,193	32,826	33,574	34,657	34,430	35,909	23,059	22,663	25,800	25,957

¹ Данните за юни 2019 г. са ревюирани. Списъкът на отчетните единици се актуализира в съответствие с *Февалта* на финансовите институции по чл. 3а, от Закона за кредитните институции.

² Считано от данните за юни 2018 г. от обхвата на отчетните единици за статистиката на дружества, специализирани в кредитиране е изключено дружеството *ВНП Пармоба* Първънъл Файненс С.А. – *ион България*.

³ *Необслужвани вземания* - съгласно *Регламент* за изпълнение (ЕС) № 660/2014 във връзка с прилаганите счетоводни стандарти.

⁴ *Други финансови предприятия* - общащат финансовите посредници и спонсори, застрахователните дружества и пенсионните фондове.

Източник: Дружествата, специализирани в кредитиране. Статистиката на дружествата, специализирани в кредитиране, не включва лизинговите дружества, които са предмет на отчитане от друга статистика.

АКТИВИ И ПАСИВИ НА ДРУЖЕСТВАТА, СПЕЦИАЛИЗИРАНИ В КРЕДИТИРАНЕ¹

	млн. лв.																		
	31.03.2015	30.06.2015	30.09.2015	31.12.2015	31.03.2016	30.06.2016	30.09.2016	31.12.2016	31.03.2017	30.06.2017	30.09.2017	31.12.2017	31.03.2018	30.06.2018 ²	30.09.2018	31.12.2018	31.03.2019	30.06.2019	30.09.2019
Активи	2,639,969	2,703,590	2,748,696	2,971,488	3,010,902	3,032,658	3,032,556	3,037,705	3,149,137	3,259,362	3,338,327	3,345,051	3,478,749	2,935,070	2,937,249	2,918,700	3,021,084	3,164,951	3,271,163
Кредити	2,025,471	2,075,838	2,131,919	2,188,033	2,293,210	2,382,638	2,449,114	2,508,929	2,592,813	2,654,812	2,726,555	2,747,987	2,847,604	2,429,157	2,433,169	2,436,082	2,520,766	2,664,469	2,775,428
Рело-сделки	1,067	858	737	381	251	26	26	26	26	-	-	-	-	23	43	1,510	43	43	23
Ценни книжа, различни от акции	-	-	-	-	-	-	-	-	-	-	-	-	-	-	-	-	-	-	-
Акции и други капиталови инструменти	30,402	26,840	19,055	23,398	25,633	28,781	29,234	32,215	65,594	65,828	66,203	63,142	64,127	64,317	64,960	76,717	73,464	77,098	75,050
акции на инвестиционни фондове	-	-	-	-	-	-	-	-	-	-	-	-	-	-	-	-	-	-	-
други акции	30,402	26,840	19,055	23,398	25,633	28,781	29,234	32,215	65,594	65,828	66,203	63,142	64,127	64,317	64,960	76,717	73,464	77,098	75,050
Други активи	583,028	600,054	596,985	759,676	691,808	621,213	554,181	496,535	490,730	538,721	545,569	533,922	567,018	441,573	439,078	404,391	428,811	423,341	420,663
Пасиви	2,639,969	2,703,590	2,748,696	2,971,488	3,010,902	3,032,658	3,032,556	3,037,705	3,149,137	3,259,362	3,338,327	3,345,051	3,478,749	2,935,070	2,937,249	2,918,700	3,021,084	3,164,951	3,271,163
Кредити	1,222,905	1,289,791	1,251,732	1,421,235	1,424,702	1,449,092	1,474,423	1,537,960	1,585,930	1,572,669	1,562,527	1,590,998	1,643,779	1,333,661	1,419,947	1,471,324	1,524,862	1,704,817	1,655,109
до 1 година	664,007	649,416	578,618	627,001	612,550	623,774	631,021	571,703	534,177	505,085	470,893	458,041	457,802	238,794	211,332	220,422	257,129	271,076	185,148
над 1 година	558,898	640,375	673,114	794,234	812,153	825,318	843,402	966,257	1,051,753	1,067,584	1,091,634	1,132,957	1,185,977	1,094,867	1,208,615	1,250,902	1,267,733	1,433,740	1,469,961
Издадени дългови ценни книжа	27,518	27,372	27,372	27,648	28,965	29,510	30,193	32,320	33,838	34,459	35,443	39,037	36,756	38,450	37,945	39,654	41,453	41,497	41,528
Други пасиви	789,379	755,787	827,702	853,518	880,561	817,374	792,222	723,867	702,967	754,295	780,166	747,651	789,021	722,569	577,777	494,529	508,700	539,845	562,117
Капитал и резерви	600,166	630,640	641,890	669,087	676,653	736,682	735,718	743,558	826,401	897,938	960,191	967,365	1,009,192	1,009,192	901,580	913,193	946,069	878,793	1,012,409
в т.ч. основен капитал	312,660	322,950	321,439	331,429	342,063	351,871	321,950	307,091	362,096	376,812	382,407	313,755	317,860	318,343	339,386	319,567	320,874	327,665	404,348
в т.ч. финансов резултат	43,816	63,743	86,270	107,712	62,817	114,458	132,404	155,509	77,276	125,853	187,558	243,676	130,467	157,293	212,954	236,586	162,196	203,455	260,391
Брой дружества	149	151	145	149	149	151	154	152	155	154	156	157	159	157	159	153	154	157	157

¹ Данните за периода март 2016 г. - юни 2019 г. са ревизирани. Списъкът на отчетните единици се актуализира в съответствие с Реалитера на финансовите институции по-чл. 3а. от Закона за кредитните институции.

² Считано от данните за юни 2018 г. от обхвата на отчетните единици за статистиката на дружества, специализирани в кредитиране е изключено дружеството БНП Париба Пърсънъл Файненс ЕАД, което е преобразувано чрез вливане на банката БНП Париба Пърсънъл.

Източник: Дружествата, специализирани в кредитиране.

Статистиката на дружествата, специализирани в кредитиране, не включва лимитовите дружества, които са предмет на отчитане от друга статистика.