



ПРЕССЪОБЩЕНИЕ

16 август 2019 г.

12:00 ч.

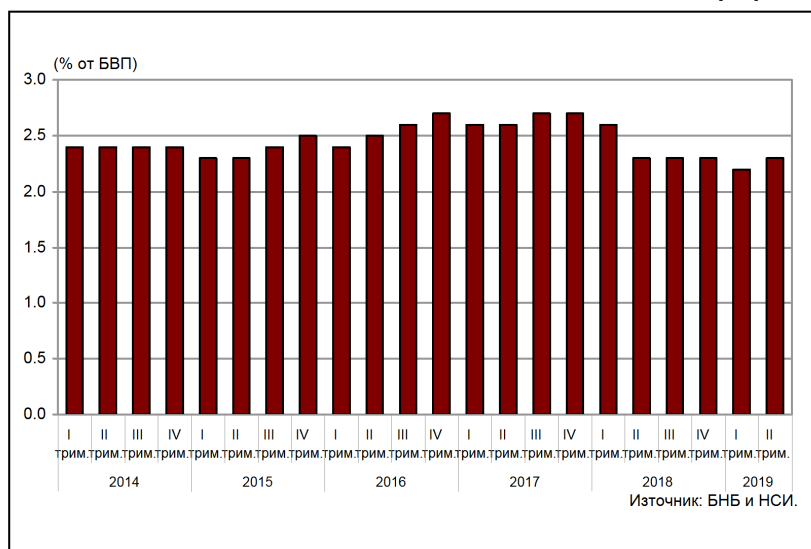
СТАТИСТИКА НА ДРУЖЕСТВАТА, СПЕЦИАЛИЗИРАНИ В КРЕДИТИРАНЕ¹

Юни 2019 г.

Към края на юни 2019 г. вземанията по кредити на дружествата, специализирани в кредитиране, са 2.664 млрд. лв. (2.3% от БВП²) при 2.429 млрд. лв. (2.3% от БВП²) в края на юни 2018 година. Те се увеличават с 9.7% (235.3 млн. лв.) спрямо края на второто тримесечие на 2018 г. и с 5.7% (143.7 млн. лв.) в сравнение с края на март 2019 година. Върху вземанията по кредити оказват влияние и нетните продажби на кредити от дружествата, които за последните дванадесет месеца са в размер на 92.1 млн. лева. На годишна база продадените кредити са в размер на 100.6 млн. лв. (в т.ч. 17.7 млн.лв. през второто тримесечие на 2019 г.), а закупените – 8.4 млн. лв. (в т.ч. 0.4 млн. лв. през второто тримесечие на 2019 г.).

ВЗЕМАНИЯ ПО КРЕДИТИ

Графика 1



В матуриретната структура преобладават кредитите над 5 години, които са 1.201 млрд. лв. в края на юни 2019 година. Те се увеличават с 18.7% (189.4 млн.лв.) спрямо края на юни 2018 г. и с 5.7% (64.4 млн. лв.) в сравнение с края на март 2019 година. Относителният дял на тези кредити в общия размер на вземанията по кредити нараства от 41.6% в края на юни 2018 г. до 45.1% в края на същия месец на 2019 година. В края на второто тримесечие на 2019 г. вземанията по кредити с матурирет над 1 до 5 години са 675.7 млн. лева. Те се увеличават със 7.3% (46.2 млн.лв.) на годишна база и с 4.8% (31 млн.лв.) в сравнение с края на първото тримесечие на 2019 година. Вземанията по кредити с матурирет до 1 година са 589.2 млн. лв. в края на юни 2019 г., като се увеличават с 15.5% (78.9 млн.лв.) спрямо края на същия месец на 2018 г. и с 9.3% (50.4 млн. лв.) в

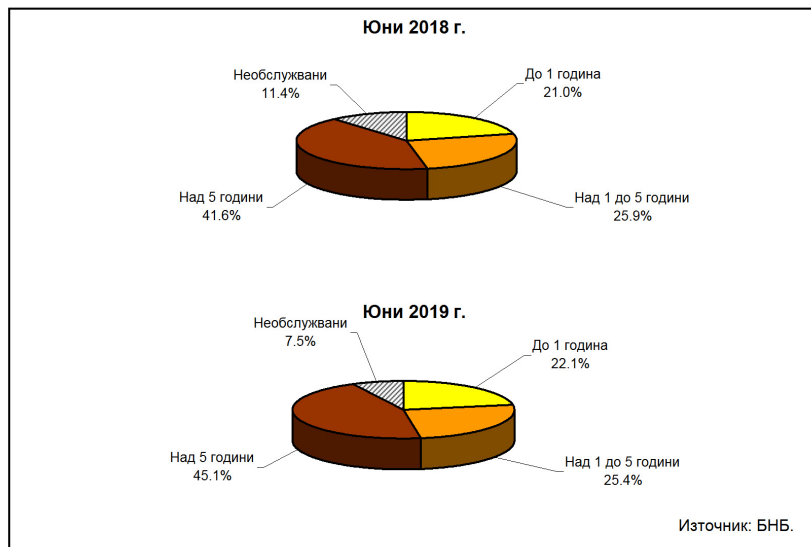
¹ Следствие на получена допълнителна информация са извършени ревизии на данните, периодите за които са посочени в съответните таблици. Пълният комплект от таблици, както и методологически бележки за статистиката на дружествата, специализирани в кредитиране, и прессъобщението, се намират на интернет страницата на БНБ, в раздел *Статистика/ Други финансови институции/ Дружества, специализирани в кредитиране*. Данните са закръглени. За стойности без закръгление виж приложените към прессъобщението таблици.

² При БВП за 2019 г. в размер на 115.729 млрд. лв. (прогнозни данни на БНБ), за 2018 г. – 107.925 млрд. лв. (данни на НСИ към 07.03.2019 г.).

сравнение с края на първото тримесечие на 2019 година. Към края на юни 2019 г. размерът на необслужваните кредити³ е 198.9 млн. лева. Те намаляват с 28.5% (79.2 млн. лева) в сравнение с края на юни 2018 г. и с 1% (2 млн. лева) спрямо края на март 2019 година.

СТРУКТУРА НА ВЗЕМАНИЯТА ПО КРЕДИТИ^{3, 4}

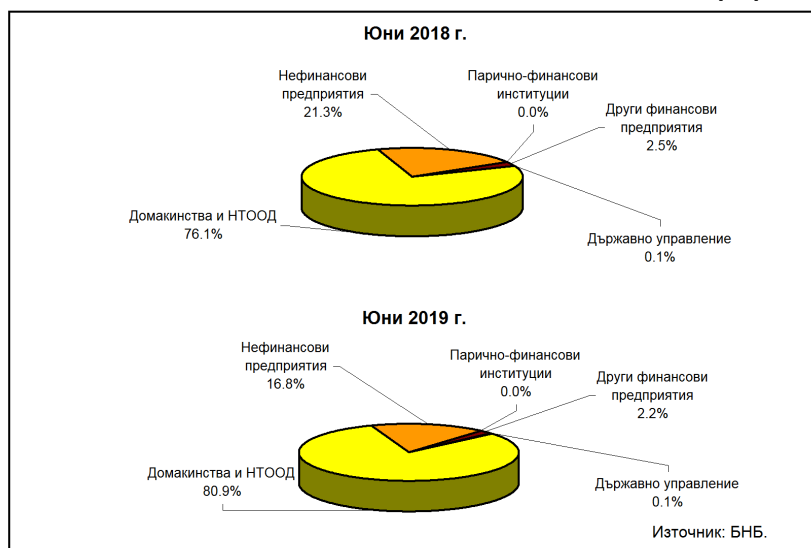
Графика 2



Вземания по кредити от резиденти по институционални сектори. В края на юни 2019 г. вземанията по кредити от сектор *Домакинства и НТООД* нарастват на годишна база със 17.2% (312.6 млн. лв.) до 2.135 млрд. лева. Спрямо края на март 2019 г. те се повишават с 5.1% (102.9 млн. лв.). Относителният им дял в общия размер на вземанията по кредити от резиденти се увеличава от 76.1% в края на юни 2018 г. до 80.9% в края на същия месец на 2019 година. Вземанията по кредити от сектор *Нефинансови предприятия* са 444.4 млн. лв. към края на второто тримесечие на 2019 година. Те намаляват с 12.8% (65.4 млн. лв.) в сравнение с юни 2018 г., а се увеличават с 10.6% (42.7 млн. лв.) спрямо края на март 2019 година. Относителният им дял в общия размер на вземанията по кредити от резиденти намалява от 21.3% в края на юни 2018 г. до 16.8% в края на същия месец на 2019 година.

ВЗЕМАНИЯ ПО КРЕДИТИ ОТ РЕЗИДЕНТИ ПО ИНСТИТУЦИОНАЛНИ СЕКТОРИ⁵

Графика 3



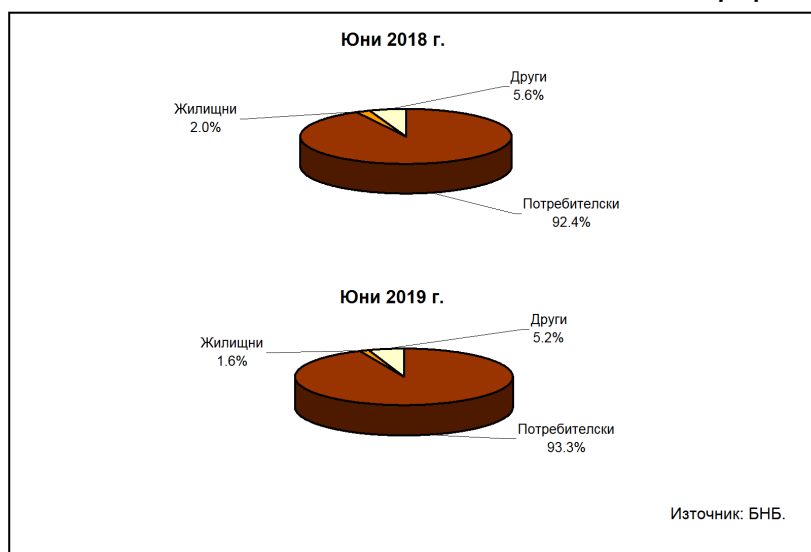
³ Необслужвани вземания съгласно Регламент за изпълнение (ЕС) № 680/2014 във връзка с прилаганите счетоводни стандарти.

⁴ Сумата на относителните дялове може да е различна от 100% поради закръгляния.

⁵ Други финансови предприятия - обхващат финансовите посредници и спомагателни, застрахователните дружества и пенсионните фондове.

В структурата на вземанията по кредити от сектор *Домакинства и НТООД* преобладават *потребителските кредити*, които са 1.991 млрд. лв. в края на второто тримесечие на 2019 година. Те се увеличават с 18.3% (308.6 млн.лв.) на годишна база и с 4.6% (87.3 млн. лв.) спрямо края на март 2019 година. Относителният им дял в общия размер на вземанията по кредити от сектор *Домакинства и НТООД* нараства от 92.4% към края на юни 2018 г. до 93.3% към края на същия месец на 2019 година. Размерът на *жилищните кредити* в края на второто тримесечие на 2019 г. е 33.1 млн. лв. и намалява с 10.8% (4 млн. лв.) в сравнение с края на юни 2018 година и с 0.1% (0.03 млн. лева) спрямо март 2019 г. Относителният дял на тези кредити в общия размер на вземанията от сектор *Домакинства и НТООД* е 1.6% в края на юни 2019 г. при 2% в края на същия месец на 2018 година. *Другите кредити* са общо 110.1 млн. лв. в края на юни 2019 г., като на годишна база те се увеличават със 7.9% (8 млн. лв.) и с 16.7% (15.7 млн. лв.) спрямо края на март 2019 година. Относителният им дял намалява от 5.6% в края на юни 2018 г. до 5.2% в края на същия месец на 2019 година.

ВЗЕМАНИЯ ПО КРЕДИТИ ОТ СЕКТОР ДОМАКИНСТВА И НТООД⁴
Графика 4



Източници на финансиране. В края на юни 2019 г. пасивите на дружествата, специализирани в кредитиране, са 3.165 млрд.лв. при 2.935 млрд.лв. в края на същия месец на 2018 година. Те се увеличават със 7.8% (229.9 млн. лв.) спрямо юни 2018 г. и с 4.8% (143.9 млн. лв.) в сравнение с края на първото тримесечие на 2019 година.

В структурата на пасивите преобладават получените кредити, които са 1.705 млрд. лв. (53.9% от общия размер на пасивите) в края на юни 2019 година. Размерът им нараства с 27.8% (371.2 млн.лв.) спрямо края на юни 2018 г. и с 11.8% (180 млн. лв.) в сравнение с края на март 2019 година.

Кредитите с матуритет над 1 година представляват 84.1% от общия размер на получените кредити в края на юни 2019 г. при 82.1% в края на същия месец на 2018 година. Техният размер е 1.434 млрд. лв. в края на юни 2019 г., като на годишна база те нарастват с 31% (338.9 млн.лв.) и с 13.1% (166 млн. лв.) спрямо края на първото тримесечие на 2019 година.

В структурата на получените кредити преобладават кредитите от резиденти, които са 1.456 млрд. лв. в края на юни 2019 година. Те се увеличават със 70% (599.6 млн. лв.) спрямо края на юни 2018 г. и със 17.4% (215.5 млн. лв.) в сравнение с края на март 2019 година. Относителният дял на тези кредити в общия размер на получените кредити се увеличава от 64.2% в края на юни 2018 г. до 85.4% в края на юни 2019 година.

Размерът на емитираните дългови ценни книжа от дружествата, специализирани в кредитиране, е 41.5 млн. лв. в края на юни 2019 година. Той се увеличава със 7.9% (3 млн. лв.) в сравнение с края на юни 2018 г. и остава без промяна спрямо края на март 2019 година.

ВЗЕМАНИЯ ПО КРЕДИТИ НА ДРУЖЕСТВАТА, СПЕЦИАЛИЗИРАНИ В КРЕДИТИРАНЕ 1

	31.03.2012	30.06.2012	30.09.2012	31.12.2012	31.03.2013	30.06.2013	30.09.2013	31.12.2013	31.03.2014	30.06.2014	30.09.2014	31.12.2014	31.03.2015	30.06.2015	30.09.2015	31.12.2015	31.03.2016	30.06.2016	30.09.2016	31.12.2016	31.03.2017	31.12.2017	30.09.2017	30.06.2017	31.03.2018	30.06.2018	30.09.2018	31.12.2018	31.03.2019	30.06.2019	хил. лв.				
Общо	1,866,061	1,947,182	1,802,207	1,879,739	1,865,516	1,960,265	2,013,711	2,011,714	2,048,105	2,025,471	2,076,838	2,131,919	2,188,033	2,293,210	2,392,638	2,448,114	2,568,929	2,654,812	2,726,555	2,747,997	2,747,997	2,747,997	2,747,997	2,726,555	2,827,813	2,892,813	2,982,813	3,068,929	3,138,062	3,243,169	2,438,062	2,526,766	2,664,485		
По материят	1,596,061	1,539,024	1,379,179	1,389,318	1,377,452	1,391,633	1,390,421	1,368,472	1,369,659	1,457,402	1,497,866	1,520,230	1,603,874	1,653,969	1,719,130	1,833,426	1,948,690	2,023,320	2,100,247	2,204,209	2,295,095	2,345,450	2,405,561	2,504,412	2,151,119	2,159,045	2,231,120	2,319,871	2,319,871	2,465,617	2,664,485				
Дългосрочно	286,327	281,217	243,090	279,844	298,183	290,958	290,918	307,710	294,291	307,423	321,433	321,433	481,697	447,720	481,697	472,804	485,263	514,656	538,704	594,918	573,469	510,280	486,302	486,302	510,280	486,302	486,302	486,302	486,302	486,302	486,302	486,302			
Дългосрочно	1,289,740	1,257,806	1,136,089	1,109,474	1,079,269	1,100,675	1,098,507	1,060,760	1,075,366	1,150,000	1,176,433	1,198,797	1,122,177	1,206,240	1,237,033	1,360,622	1,463,427	1,513,664	1,567,000	1,609,290	1,710,000	1,735,170	1,835,170	1,918,170	1,671,819	1,671,819	1,744,819	1,833,569	1,833,569	1,983,315	2,178,185	2,178,185			
Дългосрочно	810,433	765,120	710,489	598,863	562,438	576,345	496,617	481,739	468,900	438,130	512,448	519,447	631,566	646,301	701,317	864,426	957,612	1,028,831	1,052,821	1,124,018	1,111,358	1,038,947	1,071,632	1,138,338	1,200,745	1,200,745	1,200,745	1,200,745	1,200,745	1,200,745	1,200,745	1,200,745			
Дългосрочно	390,434	407,259	430,028	510,421	596,085	598,341	600,813	614,022	553,312	550,219	505,241	463,964	477,630	468,903	459,791	433,758	429,794	398,604	396,717	381,005	342,426	342,426	279,039	234,124	204,962	200,895	198,868	198,868	198,868	198,868	198,868	198,868			
По сектори и цол на използване	1,866,061	1,947,182	1,802,207	1,879,739	1,865,516	1,960,265	2,013,711	2,011,714	2,048,105	2,025,471	2,076,838	2,131,919	2,188,033	2,293,210	2,392,638	2,448,114	2,568,929	2,654,812	2,726,555	2,747,997	2,747,997	2,747,997	2,747,997	2,726,555	2,827,813	2,892,813	2,982,813	3,068,929	3,138,062	3,243,169	2,438,062	2,526,766	2,664,485		
Резервни фондове	1,866,061	1,947,182	1,802,207	1,879,739	1,865,516	1,960,265	2,013,711	2,011,714	2,048,105	2,025,471	2,076,838	2,131,919	2,188,033	2,293,210	2,392,638	2,448,114	2,568,929	2,654,812	2,726,555	2,747,997	2,747,997	2,747,997	2,747,997	2,726,555	2,827,813	2,892,813	2,982,813	3,068,929	3,138,062	3,243,169	2,438,062	2,526,766	2,664,485		
Резервни фондове	381,132	393,995	336,033	477,451	449,250	454,736	450,374	449,201	456,365	449,201	456,365	449,201	456,365	449,201	456,365	449,201	456,365	449,201	456,365	449,201	456,365	449,201	456,365	449,201	456,365	449,201	456,365	449,201	456,365	449,201	456,365	449,201	456,365	449,201	
Резервни фондове	25,330	26,956	27,639	30,871	31,996	34,735	36,738	41,062	41,334	43,062	43,062	43,062	43,062	43,062	43,062	43,062	43,062	43,062	43,062	43,062	43,062	43,062	43,062	43,062	43,062	43,062	43,062	43,062	43,062	43,062	43,062	43,062	43,062	43,062	43,062
Други финансови институти	6,684	7,315	7,437	7,728	7,728	7,728	7,728	7,728	7,728	7,728	7,728	7,728	7,728	7,728	7,728	7,728	7,728	7,728	7,728	7,728	7,728	7,728	7,728	7,728	7,728	7,728	7,728	7,728	7,728	7,728	7,728	7,728	7,728	7,728	
Други финансови институти	1,652,297	1,639,861	1,567,761	1,599,960	1,594,761	1,605,532	1,567,761	1,567,761	1,567,761	1,567,761	1,567,761	1,567,761	1,567,761	1,567,761	1,567,761	1,567,761	1,567,761	1,567,761	1,567,761	1,567,761	1,567,761	1,567,761	1,567,761	1,567,761	1,567,761	1,567,761	1,567,761	1,567,761	1,567,761	1,567,761	1,567,761	1,567,761	1,567,761	1,567,761	1,567,761
Други финансови институти	608,835	568,529	542,418	367,433	368,408	344,548	328,697	277,422	264,519	250,866	224,424	210,784	193,601	173,411	162,407	144,486	132,412	120,784	112,337	102,442	85,145	68,248	53,811	43,053	37,129	31,338	33,358	33,159	33,132	33,132	33,132	33,132	33,132	33,132	33,132
Други	100,137	104,638	95,899	95,899	95,899	91,585	67,731	75,864	74,177	76,226	75,864	80,314	81,030	81,437	81,462	84,058	86,437	94,812	94,812	94,812	94,812	94,812	94,812	94,812	94,812	94,812	94,812	94,812	94,812	94,812	94,812	94,812	94,812	94,812	
Други	11,145	13,213	14,509	19,344	20,760	22,329	24,583	28,277	31,922	35,745	34,864	34,864	34,864	34,864	34,864	34,864	34,864	34,864	34,864	34,864	34,864	34,864	34,864	34,864	34,864	34,864	34,864	34,864	34,864	34,864	34,864	34,864	34,864	34,864	
Неидентифицирани	11,145	13,213	14,509	19,344	20,760	22,329	24,583	28,277	31,922	35,745	34,864	34,864	34,864	34,864	34,864	34,864	34,864	34,864	34,864	34,864	34,864	34,864	34,864	34,864	34,864	34,864	34,864	34,864	34,864	34,864	34,864	34,864	34,864	34,864	

Данни за март 2019г. са резервни. Списък на отчетите данни за институти в съответствие с Решенията на финансовите институти, полч. За. от Закона за кредитните институти.

*Съставо на данни за март 2019г. от областта на отчетните данни за институти на дружества, специализирани в кредитиране и вложени дружества ВМТ Гърбица Лусманъ Вайлес ЕАД, което от преобразуване чрез вливания в банна ВМТ Гърбица Лусманъ Вайлес С.А. - юл България.

Необучени вложени списано Релемент за изпълнение (ЕС) № 805/2014 във връзка с правните съюзени списани.

Други финансови институти - обхват финансови институти и институти, изключени от дружества специализирани в кредитиране.

Източник: Дружествата, специализирани в кредитиране.

Списанието на дружествата, специализирани в кредитиране, на вложени списано дружества, което съдържа от отчетите на дружества специализирани в кредитиране.

