



ПРЕССЪОБЩЕНИЕ

19 юли 2019 г.

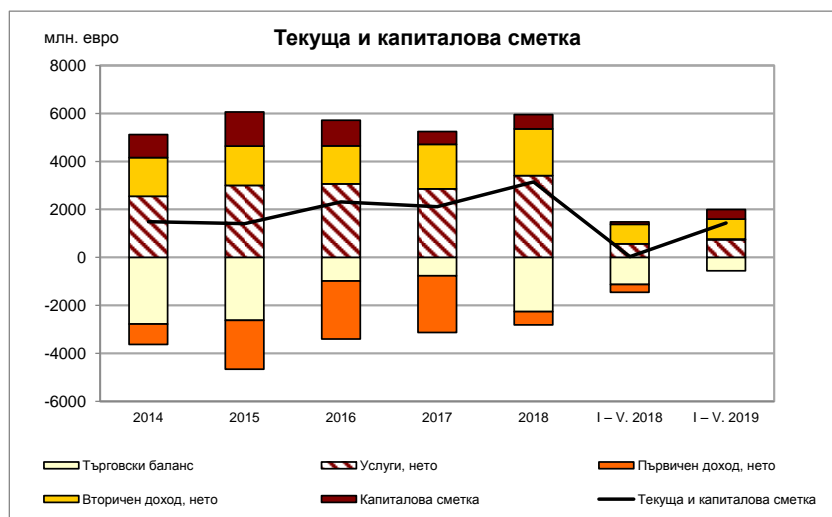
12:00 ч.

ПЛАТЕЖЕН БАЛАНС¹

Май 2019 г.

Текущата и капиталова сметка е положителна и възлиза на 424.1 млн. евро при 31.7 млн. евро за май 2018 г. За януари – май 2019 г. **текущата и капиталовата сметка** е положителна и възлиза на 1432.9 млн. евро (2.4% от БВП²) при 26.9 млн. евро (0.05% от БВП) за януари – май 2018 г.

За май 2019 г. салдото по **текущата сметка** е положително и възлиза на 328.6 млн. евро при дефицит от 2.9 млн. евро за май 2018 г. За януари – май 2019 г. **текущата сметка** е положителна и възлиза на 1040.1 млн. евро (1.8% от БВП) при дефицит от 75.6 млн. евро (0.1% от БВП) за януари – май 2018 г.



Търговското салдо за май 2019 г. е отрицателно в размер на 115.8 млн. евро при дефицит от 273.4 млн. евро за май 2018 г. За януари – май 2019 г. **търговското салдо** е отрицателно в размер на 558.6 млн. евро (0.9% от БВП) при дефицит от 1131.6 млн. евро (2.1% от БВП) за същия период на 2018 г.

Износът на стоки е 2389.9 млн. евро за май 2019 г., като се повишава с 239 млн. евро (11.1%) в сравнение с този за май 2018 г. (2150.8 млн. евро). За януари – май 2019 г. **износът** е 11623.2 млн. евро (19.6% от БВП), като нараства с 1082.2 млн. евро (10.3%) в сравнение с този за същия период на 2018 г. (10541 млн. евро, 19.1% от БВП). Износът за януари – май 2018 г. нараства на годишна база с 0.01%.

Вносът на стоки за май 2019 г. е 2505.7 млн. евро, като нараства с 81.5 млн. евро (3.4%) спрямо май 2018 г. (2424.2 млн. евро). За януари – май 2019 г. **вносът** е 12181.8 млн. евро (20.6% от БВП), като се увеличава с 509.2 млн.

¹ Данни от стандартното представяне на платежния баланс, съставен съгласно шестото издание на *Ръководството по платежен баланс и международна инвестиционна позиция*. Данните са предварителни. В съответствие с практиката на БНБ и изискванията на ЕЦБ относно ревизиите на данните (включени в *Календара на ЕЦБ за обмен на данните за платежния баланс, международната инвестиционна позиция, резервните активи в рамките на ЕСЦБ*), данните за април 2019 г. са ревизирани. С отчета за юни 2019 г. ще бъдат направени ревизии на данните за април – май 2019 г.

² При БВП в размер на 59 171 млн. евро за 2019 г. (прогноза на БНБ) и 55 181.3 млн. евро за 2018 г. (данни на НСИ от 07.03.2019 г.).

евро (4.4%) спрямо същия период на 2018 г. (11672.6 млн. евро, 21.2% от БВП). Вносът за януари – май 2018 г. нараства на годишна база с 5.9%.

Салдото по **услугите** е положително в размер на 203.3 млн. евро при положително салдо от 181.6 млн. евро за май 2018 г. За януари – май 2019 г. салдото е положително в размер на 734 млн. евро (1.2% от БВП) при положително салдо от 563.8 млн. евро (1% от БВП) за януари – май 2018 г.

Салдото по статия **Първичен доход** (която включва доход, свързан с факторите на производството (работна сила, капитал или земя), данъци върху производството и вноса и субсидии) е положително в размер на 63.8 млн. евро при отрицателно салдо от 72.4 млн. евро за май 2018 г.³ За януари – май 2019 г. салдото е положително в размер на 28.9 млн. евро (0.05% от БВП) при отрицателно салдо от 321.9 млн. евро (0.6% от БВП) за януари – май 2018 г.

Салдото по статия **Вторичен доход** (която отразява преразпределението на доход) е положително в размер на 177.3 млн. евро при положително салдо от 161.3 млн. евро за май 2018 г. За януари – май 2019 г. салдото е положително в размер на 835.7 млн. евро (1.4% от БВП) при положително салдо от 814.1 млн. евро (1.5% от БВП) за същия период на 2018 г.

Капиталовата сметка е положителна в размер на 95.5 млн. евро при положителна стойност от 34.6 млн. евро за май 2018 г. За януари – май 2019 г. капиталовата сметка е положителна – 392.8 млн. евро (0.7% от БВП), при положителна стойност от 102.5 млн. евро (0.2% от БВП) за януари – май 2018 г.

Финансовата сметка за май 2019 г. е положителна в размер на 101 млн. евро при положителна стойност от 432 млн. евро за май 2018 г. За януари – май 2019 г. **финансовата сметка** е положителна – 599.4 млн. евро (1% от БВП), при положителна стойност от 982.2 млн. евро (1.8% от БВП) за същия период на 2018 г.

Салдото по статия **Преки инвестиции**, представена съгласно изискванията на шестото издание на *Ръководство по платежен баланс и международна инвестиционна позиция*, е положително в размер на 13 млн. евро при отрицателно салдо от 46.5 млн. евро за май 2018 г. За януари – май 2019 г. салдото е положително в размер на 220.2 млн. евро (0.4% от БВП) при положително салдо от 4.7 млн. евро (0.01% от БВП) за същия период на 2018 г.

Преките инвестиции – активи се увеличават с 11.4 млн. евро при увеличение с 89.7 млн. евро за май 2018 г. За януари – май 2019 г. те нарастват с 218.2 млн. евро (0.4% от БВП) при увеличение с 289.3 млн. евро (0.5% от БВП) за същия период на 2018 г.

Преките инвестиции – пасиви намаляват с 1.7 млн. евро при увеличение със 136.3 млн. евро за май 2018 г. За януари – май 2019 г. те намаляват с 2 млн. евро при увеличение с 284.6 млн. евро (0.5% от БВП) за януари – май 2018 г.

Преките чуждестранни инвестиции в страната (отчетени в съответствие с *принципа на първоначалната посока на инвестицията*) по предварителни данни намаляват с 2.8 млн. евро за май 2019 г., при увеличение с 80.5 млн. евро за май 2018 г.⁴ За януари – май 2019 г. преките чуждестранни инвестиции в страната намаляват с 55.9 млн. евро (при увеличение с 91.2 млн. евро за януари – май 2018 г.).

Преките инвестиции в чужбина за май 2019 г. нарастват с 10.2 млн. евро, при увеличение с 34 млн. евро за май 2018 г. За януари – май 2019 г. преките инвестиции в чужбина нарастват със 164.4 млн. евро (при увеличение с 96 млн. евро за януари – май 2018 г.).

По-подробна информация за преките инвестиции има в *Приложение 2 – Преки инвестиции (януари – май 2019 г.)* към прессъобщението за платежния баланс, а серия от данни – в таблиците в рубрика *Статистика/Външен сектор/Преки инвестиции*.

Салдото по статия **Портфейлни инвестиции** е отрицателно в размер на 23.9 млн. евро при отрицателна стойност от 58.5 млн. евро за май 2018 г. За януари – май 2019 г. салдото е положително в размер на 316.3 млн. евро (0.5% от БВП) при положително салдо от 808 млн. евро (1.5% от БВП) за същия период на 2018 г.

Портфейлните инвестиции – активи за май 2019 г. се повишават с 44 млн. евро при понижение с 28.4 млн. евро за май 2018 г. За януари – май 2019 г. те нарастват с 283 млн. евро (0.5% от БВП) при увеличение с 492.8 млн. евро

³ Предварителните данни ще бъдат ревизирани с тримесечните отчети на предприятията.

⁴ При сравнение на данните следва да се има предвид, че първоначално отчетените данни за преките чуждестранни инвестиции в страната за януари – май 2018 г., публикувани в прессъобщението на БНБ от 19.07.2018 г., са ревизирани впоследствие (www.bnb.bg, секция *Пресцентър/Статистически прессъобщения/Платежен баланс*).

(0.9% от БВП) за същия период на 2018 г.

Порфейлните инвестиции – пасиви за май 2019 г. нарастват с 67.8 млн. евро при увеличение с 30.1 млн. евро за май 2018 г. За януари – май 2019 г. **порфейлните инвестиции – пасиви** намаляват с 33.3 млн. евро (0.1% от БВП) при намаление с 315.2 млн. евро (0.6% от БВП) за същия период на 2018 г.

Салдото по статия **Други инвестиции** е положително в размер на 139.4 млн. евро при положително салдо от 263.7 млн. евро за май 2018 г. За януари – май 2019 г. салдото е положително в размер на 438.4 млн. евро (0.7% от БВП) при положително салдо от 957 млн. евро (1.7% от БВП) за януари – май 2018 г.

Други инвестиции – активи се понижават със 78.6 млн. евро при намаление с 32.5 млн. евро за май 2018 г. За януари – май 2019 г. те се повишават с 684 млн. евро (1.2% от БВП) при увеличение с 1114.4 млн. евро (2% от БВП) за същия период на 2018 г.

Други инвестиции – пасиви за май 2019 г. се понижават с 218 млн. евро при намаление с 296.2 млн. евро за май 2018 г. За януари – май 2019 г. те нарастват с 245.7 млн. евро (0.4% от БВП) при нарастване със 157.3 млн. евро (0.3% от БВП) за същия период на 2018 г.

Резервните активи на БНБ⁵ се понижават с 13.5 млн. евро през отчетния месец при увеличение с 260.4 млн. евро за май 2018 г. За януари – май 2019 г. те намаляват с 339 млн. евро (0.6% от БВП) при намаление с 876.5 млн. евро (1.6% от БВП) за същия период на 2018 г.

Статия **Грешки и пропуски, нето** е отрицателна в размер на 323.1 млн. евро при положителна стойност от 400.3 млн. евро за май 2018 г. По предварителни данни за януари – май 2019 г. статията е отрицателна в размер на 833.5 млн. евро (1.4% от БВП) при положителна стойност от 955.4 млн. евро (1.7% от БВП) за същия период на 2018 г.

⁵ Не се включват измененията на резервните активи на БНБ, дължащи се на курсови и ценови разлики, и тези, свързани със създаването на резервни активи (монетаризация/демонетаризация на злато, разпределение на СПТ) и рекласификации.

ПЛАТЕЖЕН БАЛАНС НА БЪЛГАРИЯ
СТАНДАРТНО ПРЕДСТАВЯНЕ¹

(млн. евро)

	Месечни данни			Акумулирани данни от началото на годината към:		Акумулирани данни за последните дванадесет месеца към:	
	31.V.2018	31.V.2019	Промяна	31.V.2018	31.V.2019	31.V.2018	31.V.2019
	Текуща и капиталова сметка	31.7	424.1	392.4	26.9	1432.9	2237.3
Текуща сметка	-2.9	328.6	331.4	-75.6	1040.1	1762.1	3663.2
Текуща сметка: кредит	3125.0	3383.9	258.9	14729.9	16097.3	38801.5	41293.0
Текуща сметка: дебит	3127.9	3055.3	-72.5	14805.5	15057.2	37039.4	37629.8
Стоки и услуги, нето	-91.7	87.5	179.2	-567.8	175.4	1643.4	1886.5
Стоки и услуги: кредит	2775.2	3027.0	251.7	13085.1	14357.1	35045.8	37134.9
Стоки и услуги: дебит	2867.0	2939.5	72.5	13652.9	14181.6	33402.3	35248.4
Търговски баланс²	-273.4	-115.8	157.5	-1131.6	-558.6	-1418.1	-1691.1
Стоки: кредит	2150.8	2389.9	239.0	10541.0	11623.2	26951.4	28430.4
Стоки: дебит	2424.2	2505.7	81.5	11672.6	12181.8	28369.5	30121.5
Услуги, нето	181.6	203.3	21.7	563.8	734.0	3061.5	3577.6
Услуги: кредит	624.4	637.1	12.7	2544.0	2733.8	8094.4	8704.5
Производствени услуги с материали за влягане, притежавани от други	-2.1	-6.5	-4.3	91.4	65.5	186.4	180.4
Услуги по поддръжка и ремонт, които не са включени другаде	15.4	14.6	-0.8	66.3	74.8	148.3	173.0
Транспорт ³	149.5	141.6	-7.8	622.1	657.9	1891.0	1960.4
Пътувания ⁴	266.7	270.8	4.1	856.8	887.7	3671.3	3853.3
Други услуги ⁵	194.9	216.5	21.6	907.5	1047.9	2197.3	2537.4
Услуги: дебит	442.8	433.8	-9.0	1980.2	1999.8	5032.9	5126.9
Производствени услуги с материали за влягане, притежавани от други	2.0	1.8	-0.2	14.8	11.8	43.5	43.7
Услуги по поддръжка и ремонт, които не са включени другаде	3.9	5.3	1.4	19.4	16.9	47.4	44.6
Транспорт ³	176.4	135.4	-41.0	859.7	821.3	2041.5	2097.5
Пътувания ⁴	167.5	172.9	5.4	598.4	610.2	1539.1	1596.2
Други услуги ⁵	93.0	118.4	25.4	488.0	539.5	1361.4	1344.9
Първичен доход, нето	-72.4	63.8	136.3	-321.9	28.9	-1657.9	-196.4
Първичен доход: кредит	146.2	140.4	-5.8	540.1	548.7	1337.0	1365.8
Компенсации на наетите	97.1	99.9	2.8	331.9	334.6	822.3	854.6
Инвестиционен доход	49.1	40.5	-8.7	208.2	214.1	514.7	511.3
Друг първичен доход	0.0	0.0	0.0	0.0	0.0	0.0	0.0
Първичен доход: дебит	218.7	76.6	-142.1	862.0	519.7	2994.9	1562.2
Компенсация на наетите	13.9	15.7	1.8	69.1	77.6	160.8	175.8
Инвестиционен доход	204.8	60.9	-143.9	792.9	442.1	2834.1	1386.4
Друг първичен доход	0.0	0.0	0.0	0.0	0.0	0.0	0.0
Вторичен доход, нето	161.3	177.3	16.0	814.1	835.7	1776.5	1973.1
Вторичен доход: кредит	203.5	216.5	13.0	1104.7	1191.5	2418.7	2792.2
Държавно управление	82.3	96.4	14.0	574.6	657.3	1200.3	1557.8
Други сектори	121.2	120.1	-1.0	530.1	534.2	1218.4	1234.4
Вторичен доход: дебит	42.2	39.3	-3.0	290.6	355.8	642.2	819.2
Държавно управление	38.1	35.7	-2.5	270.9	336.5	590.2	759.7
Други сектори	4.1	3.6	-0.5	19.8	19.3	52.0	59.5
Капиталова сметка⁶	34.6	95.5	61.0	102.5	392.8	475.3	887.9
Брутно придобиване/намаляване на произведени нефинансови активи, нето⁵	23.4	37.3	13.8	10.0	132.0	98.5	216.3
Брутно придобиване/намаляване на произведени нефинансови активи, кредит	23.7	37.3	13.6	118.5	180.5	222.0	460.4
Брутно придобиване/намаляване на произведени нефинансови активи, дебит	0.2	0.0	-0.2	108.4	48.6	123.6	244.1
Капиталови трансфери, нето	11.2	58.3	47.1	92.4	260.8	376.8	671.5
Капиталови трансфери, кредит	11.2	58.3	47.1	92.5	323.1	382.6	740.0
Капиталови трансфери, дебит	0.0	0.0	0.0	0.1	62.3	5.8	68.4

	Месечни данни			Акумулирани данни от началото на годината към:		Акумулирани данни за последните дванадесет месеца към:	
	31.V.2018	31.V.2019	Промяна	31.V.2018	31.V.2019	31.V.2018	31.V.2019
Финансова сметка ⁶	432.0	101.0	-331.0	982.2	599.4	2244.8	1606.2
Финансова сметка: активи	302.1	-50.8	-352.9	1108.9	809.8	3179.1	3945.4
Финансова сметка: пасиви	-129.9	-151.8	-21.9	126.7	210.4	934.3	2339.1
Преки инвестиции, нето ⁷	-46.5	13.0	59.6	4.7	220.2	-1621.2	-1200.6
Преки инвестиции, активи ^{8,9}	89.7	11.4	-78.4	289.3	218.2	590.8	745.0
Преки инвестиции, пасиви ^{9,10}	136.3	-1.7	-138.0	284.6	-2.0	2212.0	1945.6
Портфейлни инвестиции, нето	-58.5	-23.9	34.6	808.0	316.3	2886.6	924.6
Портфейлни инвестиции: активи ¹¹	-28.4	44.0	72.4	492.8	283.0	1875.6	659.5
Портфейлни инвестиции: пасиви	30.1	67.8	37.8	-315.2	-33.3	-1011.0	-265.1
Финансови деривати, нето	12.9	-14.1	-27.0	88.9	-36.5	103.4	-81.0
Други инвестиции, нето	263.7	139.4	-124.3	957.0	438.4	1643.3	64.1
Други инвестиции: активи ^{8,9}	-32.5	-78.6	-46.1	1114.4	684.0	1376.6	722.7
Други инвестиции: пасиви ^{9,10}	-296.2	-218.0	78.2	157.3	245.7	-266.7	658.6
Резервни активи на БНБ ¹²	260.4	-13.5	-273.8	-876.5	-339.0	-767.3	1899.1
Монетарно злато	0.2	0.1	-0.1	0.6	0.5	1.6	1.7
Специални права на тираж	-0.9	-1.3	-0.4	0.0	-0.3	0.9	1.0
Резервна позиция в МВФ	0.0	0.0	0.0	0.0	0.0	0.0	0.0
Други резервни активи	261.0	-12.3	-273.3	-877.0	-339.1	-769.8	1896.5
Балансиращи статии:							
Салдо по текущата и капиталовата сметки	31.7	424.1	392.4	26.9	1432.9	2237.3	4551.1
Салдо по финансовата сметка	432.0	101.0	-331.0	982.2	599.4	2244.8	1606.2
Нето грешки и пропуски ¹³	400.3	-323.1	-723.4	955.4	-833.5	7.5	-2944.8
Допълнителна информация ¹⁴							
Преки инвестиции в чужбина	34.0	10.2	-23.7	96.0	164.4	325.1	396.5
Преки инвестиции в България	80.5	-2.8	-83.3	91.2	-55.9	1946.3	1597.1

¹ Стандартно представяне на платежния баланс в съответствие с 6-тото издание на "Ръководството по платежен баланс и международна инвестиционна позиция" на МВФ. Предварителни данни към 19 юли 2019 г. В съответствие с практиката на БНБ и изискванията на ЕЦБ относно ревизиите на данните (включени в *Календара на ЕЦБ за обмен на данните за платежния баланс, международната инвестиционна позиция, резервните активи в рамките на ЕСЛБ*), данните за април 2019 г. са ревизирани. Данните за юни 2019 г. и ревизия на данните за април - май 2019 г. предстои да бъдат публикувани на 19 август 2019 г.

² Предварителни данни за 2018 г. и 2019 г. на НСИ и БНБ. Данните са съставени съгласно методологията за съставяне на статистиката на платежния баланс.

³ Оценки по методологията на БНБ и НСИ.

⁴ Оценки по методологията на БНБ. Данните се базират на информацията от НСИ за броя на чуждестранните граждани, посетили страната и българските граждани, пътували в чужбина и оценка на БНБ за разходите/приходите по време на едно пътуване.

⁵ По данни от директното отчетяне от предприятията на услуги, възнаграждения и безвъзмездни постъпления и плащания между местни и чуждестранни лица.

⁶ Отрицателният знак (-) показва намаление на активи или пасиви, а положителният – увеличение на активи или пасиви.

⁷ Данни съгласно принципа Актив/Пасив. Източници: фирми с чуждестранно участие и фирми с инвестиции в чужбина, банките, Централен депозитар, нотариуси, НСИ, Агенцията за приватизация. Данните за 2018 г. и 2019 г. подлежат на ревизия с годишните данни на НСИ и допълнително постъпили отчети на предприятията с чуждестранно участие.

⁸ Включени са отчетените външни вземания на страната по търговски кредити (платени аванси и вземания от доставчици).

Поради тримесечната отчетност на тези вземания, данните подлежат на ревизия.

⁹ На базата на получените в БНБ отчети за вземанията/задълженията по финансови кредити на местни лица към чужбина.

Поради тримесечната отчетност на тези задължения, данните подлежат на ревизия.

¹⁰ Включени са отчетените външни задължения на страната по търговски кредити (получени аванси и задължения към доставчици).

Поради тримесечната отчетност на тези задължения, данните подлежат на ревизия.

¹¹ На база на данни от банките, небанкови финансови институции, застрахователни компании и пенсионни фондове, институции от сектор *Държавно управление* и нефинансови предприятия, които инвестират в ценни книжа без посредничество на местно лице инвестиционен посредник.

¹² Не се включват измененията на резервните активи на БНБ, дължащи се на курсови и ценови разлики и тези, свързани със създаването на резервни активи (монетаризация/демонетаризация на злато, разпределение на СРТ) и рекласификации. Положителният знак (+) показва увеличение на резервните активи, а отрицателният (-) – намаление.

¹³ Размерът на статията *Нето грешки и пропуски* показва разликата между салдото по финансовата сметка и салдото по текущата и капиталовата сметка.

¹⁴ Предварителни данни, съставени съгласно принципа на първоначалната посока на инвестицията.

ПРЕКИ ИНВЕСТИЦИИ
(януари – май 2019 г.)¹

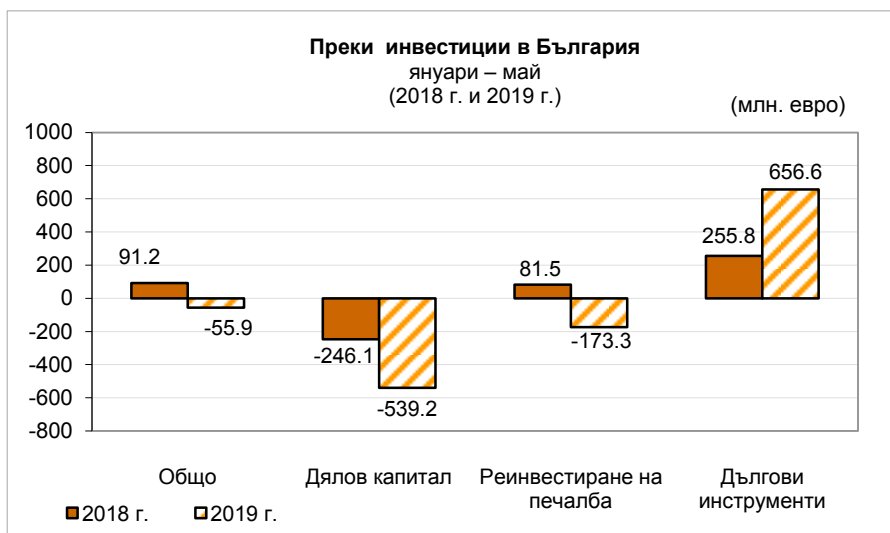
По предварителни данни нетният поток² на *преките инвестиции в страната* за януари – май 2019 г., отчетени съгласно *принципа на първоначалната посока на инвестицията*, е отрицателен в размер на 55.9 млн. евро (0.1% от БВП³), като е по-малък със 147.1 млн. евро от този за януари – май 2018 г. (положителен в размер на 91.2 млн. евро, 0.2% от БВП)⁴. През май 2019 г. потокът е отрицателен и възлиза на 2.8 млн. евро, при положителен поток от 80.5 млн. евро за май 2018 г.

	2018 г.				2019 г.				2019 г./2018 г.
	I трим.	април	май	януари–май	I трим.	април	май	януари–май	януари–май
Преки инвестиции, нето	67.4	-16.2	-46.5	4.7	82.4	124.8	13.0	220.2	215.5
Преки инвестиции в чужбина*	14.8	47.2	34.0	96.0	120.7	33.4	10.2	164.4	68.4
Дялов капитал	-1.8	6.1	-4.6	-0.3	71.3	21.1	1.0	93.4	93.7
Реинвестиране на печалба	4.6	-0.5	0.7	4.9	2.4	0.0	0.0	2.4	-2.4
Дългови инструменти	12.0	41.5	37.9	91.4	47.0	12.2	9.3	68.5	-22.9
Преки инвестиции в страната	-52.6	63.3	80.5	91.2	38.3	-91.4	-2.8	-55.9	-147.1
Дялов капитал	-184.5	-28.2	-33.4	-246.1	-540.7	2.7	-1.2	-539.2	-293.1
Реинвестиране на печалба	65.2	15.4	0.9	81.5	45.4	-218.7	0.0	-173.3	-254.8
Дългови инструменти	66.7	76.2	113.0	255.8	533.7	124.6	-1.6	656.6	400.8

Данните са съставени съгласно *принципа на първоначалната посока на инвестицията*, при спазване на методологическите изисквания на 6-тото издание на "Ръководството по платежен баланс и международна инвестиционна позиция" на МВФ.

Източници: Предприятия с чуждестранно участие, банки, нотариуси, НСИ, Централен депозитар, Агенция за приватизация и следприватизационен контрол.

Положителният знак показва увеличение на активите и пасивите, а отрицателният – намалението им.



Дяловият капитал (преведени/изтеглени парични и апортни вноски на нерезиденти в/от капитала и резервите на български дружества, както и постъпления/плащания по сделки с недвижими имоти в страната) е отрицателен и възлиза на 539.2 млн. евро за януари – май 2019 г. Той е по-нисък с 293.1 млн. евро от дяловия капитал за януари –

¹ Предварителни данни. В съответствие с практиката на БНБ и изискванията на ЕЦБ относно ревизиите на данните (включени в *Календара на ЕЦБ за обмен на данните за платежния баланс, международната инвестиционна позиция, резервните активи в рамките на ЕСЦБ*), данните за април 2019 г. са ревизирани. С отчета за юни 2019 г. ще бъдат направени ревизии на данните за април – май 2019 г. Данните за 2018 г. и 2019 г. подлежат на ревизия с годишните данни на НСИ и допълнително постъпили отчети на предприятията с чуждестранно участие.

² БНБ публикува месечни данни за нетния поток на преките инвестиции (транзакции) за съответния месец и тримесечни данни за размера на преките инвестиции към края на съответното тримесечие. Данните за нетния поток включват всички транзакции, които са били извършени през отчетния период. Данните за размера на преките инвестиции показват наличност към края на отчетния период. Измененията в данните за размера на преките инвестиции отразяват както нетните транзакции, така и валутните и ценовите преоценки и други изменения в обема.

³ При БВП в размер на 59 171 млн. евро за 2019 г. (прогноза на БНБ) и 55 181.3 млн. евро за 2018 г. (данни на НСИ от 07.03.2019 г.).

⁴ При сравнение на данните следва да се има предвид, че първоначално отчетените данни за преките чуждестранни инвестиции в страната за януари – май 2018 г., публикувани в прессъобщението на БНБ от 19.07.2018 г., са ревизирани впоследствие (www.bnb.bg, секция *Пресцентър/Статистически прессъобщения/Платежен баланс*).

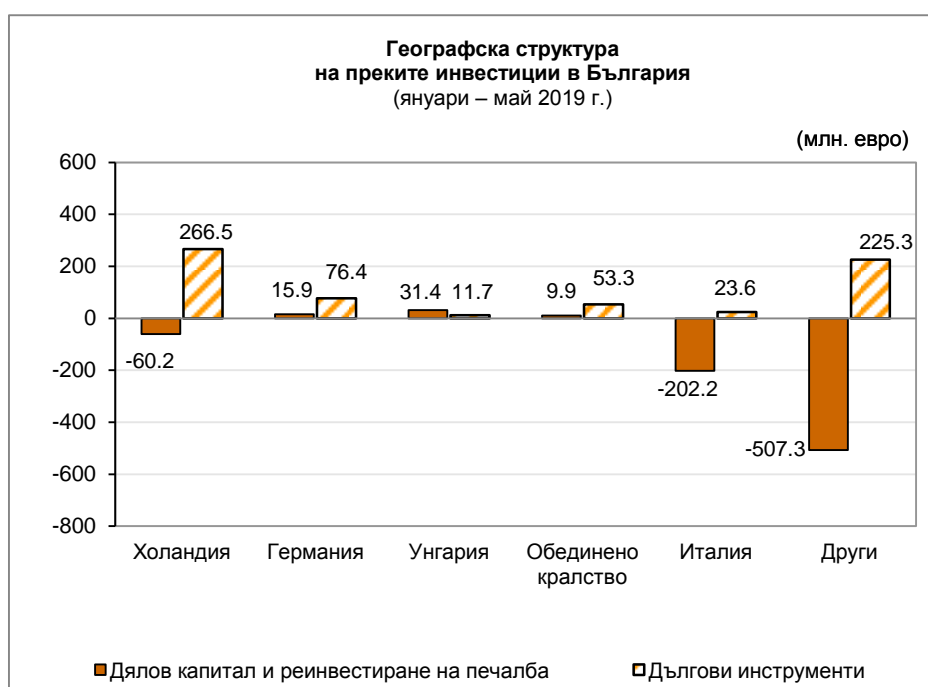
май 2018 г., който е отрицателен в размер на 246.1 млн. евро.

Нетният поток от *инвестиции на чуждестранни лица в недвижими имоти* е положителен в размер на 2.5 млн. евро, при положителен нетен поток от 10.3 млн. евро за януари – май 2018 г. По страни, най-голям дял в инвестициите в недвижими имоти имат Русия (0.6 млн. евро), Холандия (0.4 млн. евро), Казахстан (0.5 млн. евро), Латвия (0.4 млн. евро) и Германия (0.4 млн. евро).

По предварителни данни, статия *Реинвестиране на печалба* (показваща дела на чуждестранните инвеститори в текущата печалба или загуба на дружеството на база на счетоводни данни за финансовия резултат) е отрицателна и възлиза на 173.3 млн. евро, при положителна стойност от 81.5 млн. евро за януари – май 2018 г.

За януари – май 2019 г. нетният поток по подстатия *Дългови инструменти* (промяната в нетните задължения между дружествата с чуждестранно участие и преките чуждестранни инвеститори по финансови, облигационни и търговски кредити) възлиза на 656.6 млн. евро, при 255.8 млн. евро за януари – май 2018 г.⁵

Най-големите нетни потоци по преки инвестиции в страната за януари – май 2019 г. са от Холандия (206.3 млн. евро), Германия (92.3 млн. евро) и Унгария (43 млн. евро).



По предварителни данни нетният поток на *преките инвестиции в чужбина* за януари – май 2019 г. е положителен и възлиза на 164.4 млн. евро (0.3% от БВП), при положителна стойност от 96 млн. евро (0.2% от БВП) за януари – май 2018 г. През май 2019 г. той възлиза на 10.2 млн. евро, при 34 млн. евро за май 2018 г.

Съгласно предварителните данни, размерът² на преките инвестиции в страната към първото тримесечие на 2019 г. е 43 277.8 млн. евро, при 43 035.6 млн. евро в края на 2018 г. Подстатия *Дялов капитал и реинвестиране на печалба* е в размер на 33 819.5 млн. евро, като намалява с 49.2 млн. евро спрямо декември 2018 г. (33 868.7 млн. евро). Подстатия *Дългови инструменти* е в размер на 9458.3 млн. евро и нараства с 291.3 млн. евро спрямо декември 2018 г. (9166.9 млн. евро).

⁵ Данните за подстатия *Дългови инструменти* са на база предварителна информация за получените и предоставени кредити от предприятията с чуждестранно участие. Данните за 2018 г. и 2019 г. подлежат на ревизия с тримесечните и годишните отчети на предприятията, представени пред БНБ.