



ПРЕССЪОБЩЕНИЕ

23 май 2019 г.

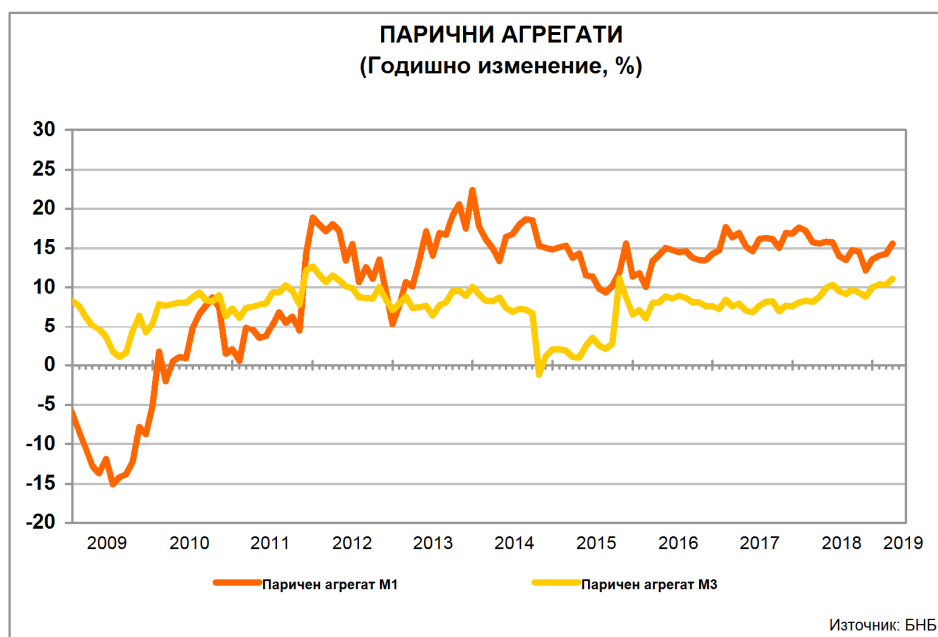
12:00 ч.

ПАРИЧНИ, ДЕПОЗИТНИ И КРЕДИТНИ ПОКАЗАТЕЛИ¹

Април 2019 г.

През април 2019 г. *широките пари* (паричния агрегат $M3^2$) се увеличават на годишна база с 11.1% при 10.4% годишното нарастване през март 2019 година. В края на април 2019 г. *широките пари* са 95.784 млрд. лв. (82.8% от БВП³) при 95.039 млрд. лв. към март 2019 г. (82.2% от БВП). Най-бързоликвидният им компонент – паричният агрегат $M1^4$, се увеличава през април 2019 г. с 15.6% на годишна база (14.3% годишен ръст през март 2019 година).

Графика 1



¹ Пълният комплект от таблици за паричната статистика, както и методологическите бележки, се намират на интернет страницата на БНБ в раздел *Статистика/ Парична и лихвена статистика/ Парична статистика*.

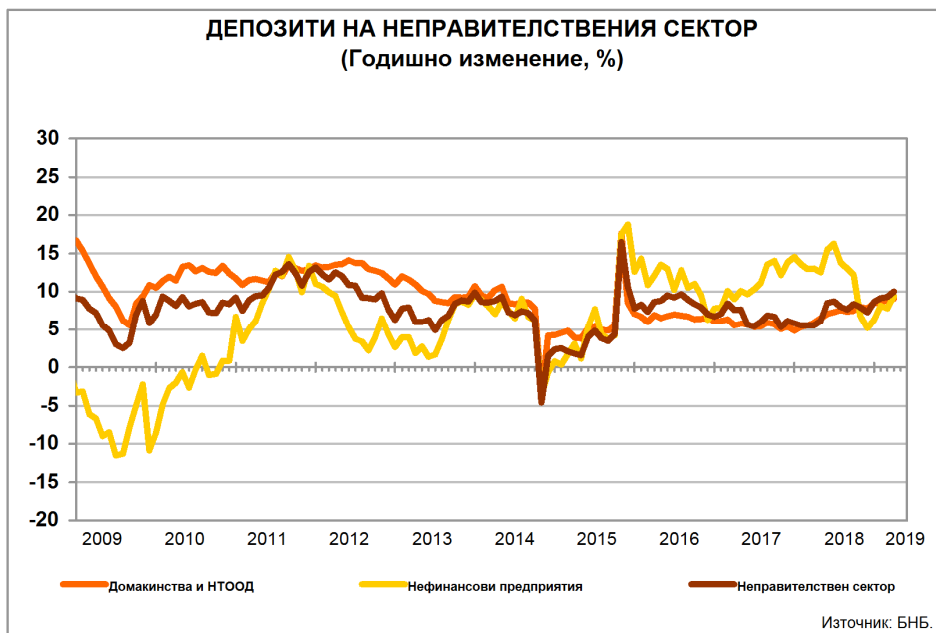
² Паричният агрегат $M3$ включва паричен агрегат $M1$, депозити с договорен матуритет до 2 г., депозити, договорени за ползване след предизвестие до 3 месеца, и търгуеми инструменти (издадени дългови ценни книжа до 2 години, акции/дялове на фондовете на паричния пазар и репо-сделки).

³ При БВП за 2019 г. в размер на 115.646 млрд. лв. (прогнозни данни на БНБ).

⁴ Паричният агрегат $M1$ включва най-бързоликвидните инструменти, използвани за разплащане (пари извън *Парично-финансови институции* и *овърнайт-депозити* в левове и чуждестранна валута).

В края на април 2019 г. депозитите⁵ на неправителствения сектор⁶ са 79.414 млрд. лв. (68.7% от БВП), като годишното им увеличение е 10% (9.3% годишно повишение през март 2019 година). Депозитите на *Нефинансови предприятия* са 23.312 млрд. лв. (20.2% от БВП) в края на април 2019 година. В сравнение със същия месец на 2018 г. те се увеличават с 9.4% (7.8% годишно повишение през март 2019 година). Депозитите на *финансовите предприятия* нарастват с 32.4% на годишна база през април 2019 година (26.8% годишно повишение през март 2019 г.) и в края на месеца достигат 3.391 млрд. лв. (2.9% от БВП). Депозитите на *Домакинства и НТООД* са 52.712 млрд. лв. (45.6% от БВП) в края на април 2019 година. Те се увеличават с 9% спрямо същия месец на 2018 г. (8.9% годишно нарастване през март 2019 година).

Графика 2



Нетните вътрешни активи са 58.857 млрд. лв. в края на април 2019 година. Те се увеличават с 9.5% спрямо същия месец на 2018 г. (10.4% годишно повишение през март 2019 година). В края на месеца основният им компонент – *вътрешният кредит*, възлиза на 59.046 млрд. лв. и нараства спрямо април 2018 г. с 6.9% (6.5% годишно увеличение през март 2019 година). През април 2019 г. вземанията от неправителствения сектор⁷ се увеличават със 7.7%, като достигат 60.277 млрд. лв. (8.5% годишно увеличение през март 2019 година).

В края на април 2019 г. кредитите за неправителствения сектор са 58.633 млрд. лв. (50.7% от БВП) при 58.062 млрд. лв. към март 2019 г. (50.2% от БВП). През април 2019 г. те се увеличават на годишна база с 6.9% (7.8% годишно повишение през март 2019 година). Изменението в размера на кредитите за неправителствения сектор е повлияно и от нетните продажби на кредити от *Други парично-финансови институции (Други ПФИ)*, чиито обем за последните дванадесет месеца е 375.6 млн. лева. На годишна база продадените кредити⁸ от *Други ПФИ*

⁵ В *Други парично-финансови институции* (кредитните институции и фондовете на паричния пазар). В съответствие с изискванията за статистическа отчетност на ЕЦБ в тях се включват и кредити основно под формата на подчинен срочен дълг.

⁶ Неправителственият сектор обхваща сектор *Нефинансови предприятия*, финансови предприятия (сектори *Други финансови посредници*, с изключение на *застрахователни дружества и пенсионни фондове*, *Финансови предприятия*, *ангажирани със спомагателни финансови дейности*, и *Застрахователни дружества и пенсионни фондове*) и сектор *Домакинства и НТООД (Нетърговски организации, обслужващи домакинствата)*.

⁷ Вземанията от неправителствения сектор по инструменти включват кредити, репо-сделки, ценни книжа, различни от акции, и акции и други капиталови инструменти.

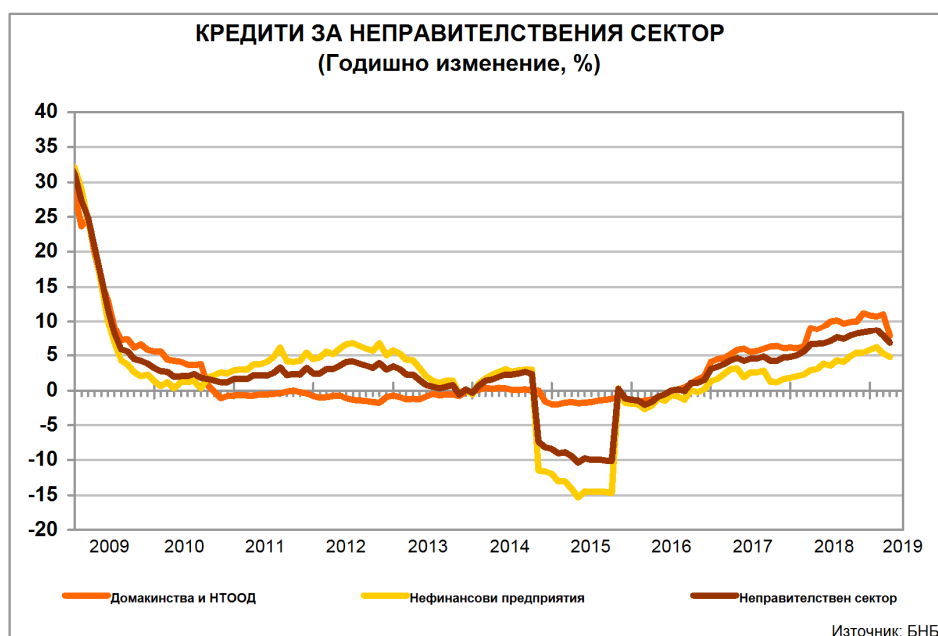
⁸ Включват се всички кредити, които са прехвърлени на трети лица и са изключени от балансите на парично-финансовите институции. Задбалансово отчитаните позиции не попадат в обхвата на паричната статистика.

са 377.9 млн. лв. (в т. ч. 2.9 млн. лв. през април 2019 година), а обратно изкупените кредити – 2.3 млн. лв. (през април 2019 г. няма обратно изкупени кредити).

Кредитите за *Нефинансови предприятия* нарастват с 4.8% на годишна база през април 2019 г. (5.3% годишно повишение през март 2019 г.) и в края на месеца достигат 33.493 млрд. лв. (29% от БВП). Кредитите за *Домакинства и НТООД* са 22.274 млрд. лв. (19.3% от БВП) в края на април 2019 година. Спрямо същия месец на 2018 г. те се увеличават със 7.9% (11% годишно повишение през март 2019 година). В края на април 2019 г. *жилищните кредити* са 10.873 млрд. лв. и нарастват на годишна база с 11.8% (11.5% годишно увеличение през март 2019 година). *Потребителските кредити* възлизат на 9.439 млрд. лв. и се увеличават с 10.9% спрямо април 2018 г. (17.9% годишно повишение през март 2019 година). На годишна база *другите кредити*⁹ намаляват с 39.1% (33.2% годишно понижение през март 2019 г.), като достигат 650.5 млн. лева.

Кредитите, предоставени на финансови предприятия, са 2.866 млрд. лв. (2.5% от БВП) в края на април 2019 година. В сравнение с април 2018 г. те се увеличават с 26.8% (14.7% годишно повишение през март 2019 година).

Графика 3



⁹ В показател *други кредити* се включват и средствата, отпуснати на сдруженията на собствениците по *Национална програма за енергийна ефективност на многофамилни жилищни сгради*.

В съответствие с изискванията за статистическа отчетност на ЕЦБ¹⁰ БНБ събира информация за всички балансови показатели на ПФИ, включително информация за кредитите, които са реструктурирани¹¹ или са необслужвани¹². Предоставяната от банките информация за тези кредити е агрегирана поради това, че за целите на паричната и на лихвената статистика не се събират детайлни данни за кредитите по срокове на просрочие.

В съответствие с международната практика отчитането за паричната статистика се различава от това за надзорни цели, включително при отчитането на кредитите, които са реструктурирани или са необслужвани. Подробна информация относно отчетните правила за целите на паричната статистика се съдържа в методологическите бележки към данните.

Нетните чуждестранни активи са 57.575 млрд. лв. в края на отчетния месец при 57.467 млрд. лв. в края на март 2019 година, като нарастват с 12.1% в сравнение с април 2018 г. (10.7% годишно повишение през март 2019 година). През април 2019 г. чуждестранните активи се увеличават с 11.1% (10.5% годишен ръст през март 2019 г.), като достигат 67.114 млрд. лева. Чуждестранните пасиви са 9.539 млрд. лв. и на годишна база нарастват с 5.4% (9.4% годишно повишение през март 2019 година).

¹⁰ Регламент (ЕО) №1017/2013 на Европейската централна банка от 24 септември 2013 г. относно консолидирания баланс на сектор "Парично-финансови институции" (ЕЦБ/2013/33) и Регламент (ЕО) №1072/2013 на Европейската централна банка от 24 септември 2013 г. относно статистика за лихвените проценти, прилагани от парично-финансовите институции по депозити и кредити на домакинства и нефинансови предприятия (ЕЦБ/2013/34).

¹¹ Реструктурирани кредити са тези, които са определени като реструктурирани експозиции съгласно Регламент за изпълнение (ЕС) № 680/2014 на Комисията от 16 април 2014 година за определяне, в съответствие с Регламент (ЕС) № 575/2013 на Европейския парламент и на Съвета, на техническите стандарти за изпълнение по отношение на предоставянето на информация от институциите на надзорните органи.

¹² Необслужвани са кредитите, които отговарят на поне едно от условията по член 178 от Регламент (ЕС) № 575/2013 на Европейския парламент и на Съвета от 26 юни 2013 година относно пруденциалните изисквания за кредитните институции и инвестиционните посредници и за изменение на Регламент (ЕС) № 648/2012.

ПАРИЧНИ, ДЕПОЗИТНИ И КРЕДИТНИ ПОКАЗАТЕЛИ

(Годишно изменение, %)

	2016	2017	2018	Март 2019	Април 2019	
					Салдо (млн. лева)	Годишно изменение (%)
КОМПОНЕНТИ НА МЗ						
ПАРИ МЗ (=1+2+3)	7.6	7.7	8.8	10.4	95,784	11.1
1. ПАРИ М1 (=1.1.+1.2.)	13.5	16.9	12.2	14.3	55,188	15.6
1.1. Пари извън ПФИ	12.2	10.9	10.0	10.5	15,562	10.8
1.2. Овърнайт депозити	14.2	19.6	13.1	15.8	39,626	17.6
2. М2 - М1 (Квазипари = 2.1.+2.2.)	2.0	-1.9	4.7	5.6	40,597	5.7
2.1. Депозити с договорен матуритет до 2 г.	0.9	-1.9	5.5	6.4	28,960	6.3
2.2. Депозити, договорени за ползване след предизвестие до 3 месеца	4.7	-2.0	2.7	3.9	11,636	4.2
3. МЗ - М2(=3.1.)	30.9	-21.6	-99.3	-100.0	0	-100.0
3.1. Търгуеми инструменти (издадени дългови ЦК до 2 години + акции/дялове на ФПП + репосделки)	30.9	-21.6	-99.3	-100.0	0	-100.0
ИЗТОЧНИЦИ НА МЗ						
1. НЕТНИ ЧУЖДЕСТРАННИ АКТИВИ (=1.1.-1.2.)	22.3	4.0	8.4	10.7	57,575	12.1
1.1. Чуждестранни активи	17.5	2.7	8.3	10.5	67,114	11.1
1.2. Чуждестранни пасиви	-2.5	-3.9	7.8	9.4	9,539	5.4
2. НЕТНИ ВЪТРЕШНИ АКТИВИ (=2.1.+2.2.)	-3.6	8.0	7.8	10.4	58,857	9.5
2.1. ВЪТРЕШЕН КРЕДИТ (=2.1.1.+2.1.2.)	-4.2	6.7	7.5	6.5	59,046	6.9
2.1.1. Вземания от сектор <i>Държавно управление</i> ¹	-129.8	149.4	-212.1	-538.2	-1,232	-75.7
2.1.2. Вземания от неправителствения сектор ²	1.8	4.5	8.9	8.5	60,277	7.7
2.2. ДРУГИ ПОЗИЦИИ ³	23.4	46.9	17.7	126.2	-189	87.3
ДЕПОЗИТИ⁴ И КРЕДИТИ НА НЕПРАВИТЕЛСТВЕНИЯ СЕКТОР						
ДЕПОЗИТИ⁴ (=1+2+3)	7.0	6.2	7.3	9.3	79,414	10.0
1. Нефинансови предприятия	6.3	13.8	5.2	7.8	23,312	9.4
2. Финансови предприятия	18.1	-26.9	16.9	26.8	3,391	32.4
3. Домакинства и НТООД	6.6	5.4	7.7	8.9	52,712	9.0
КРЕДИТИ (=1+2+3)	1.5	4.7	8.4	7.8	58,633	6.9
1. Нефинансови предприятия	0.1	1.6	5.4	5.3	33,493	4.8
2. Финансови предприятия⁵	27.1	51.8	23.7	14.7	2,866	26.8
3. Домакинства и НТООД (=3.1.+3.2.+3.3.+3.4.)	2.0	6.0	11.2	11.0	22,274	7.9
3.1. Овърдрафт	-8.7	-5.3	2.2	3.0	1,312	-2.7
3.2. Жилищни кредити	1.8	7.4	11.4	11.5	10,873	11.8
3.3. Потребителски кредити	0.7	5.8	17.7	17.9	9,439	10.9
3.4. Други кредити	40.1	11.2	-24.3	-33.2	650	-39.1

Данните са към края на отчетния период и не са сезонно изгладени. Съгласно изискванията на Регламент (ЕС) № 2423/2001 на ЕЦБ от 22 ноември 2001 г. относно консолидиранния баланс на сектор *Парично-финансови институции* (ЕСВ/2001/13) начислените лихви не са включени в инструментите (депозити, кредити, ценни книжа, различни от акции и др.) и балансите на банките не са консолидирани с тези на клоновете им в чужбина.

¹ Вземанията от сектор *Държавно управление* включват нетните вземания от *Централно държавно управление* и вземанията от *Местно държавно управление* и *Социалноосигурителните фондове*. Отрицателните стойности показват превишение на задълженията спрямо вземанията на *Парично-финансовите институции* към сектор *Държавно управление*.

² Вземанията от неправителствения сектор включват вземанията от сектор *Нефинансови предприятия*, финансови предприятия (сектори *Други финансови посредници*, с изключение на *застрахователни дружества* и *пенсионни фондове*, *Финансови предприятия*, *ангажирани със спомагателни финансови дейности*, и *Застрахователни дружества* и *пенсионни фондове*), както и вземанията от сектор *Домакинства и НТООД (Нетърговски организации, обслужващи домакинствата)*.

³ Включва следните позиции: *Други активи и пасиви* (нето), *Дълготрайни активи* и *Отношения между Парично-финансови институции* (нето).

⁴ В *Други парично-финансови институции* (кредитните институции и фондовете на паричния пазар). В съответствие с изискванията за статистическа отчетност на ЕЦБ в тях се включват и кредити основно под формата на подчинен срочен дълг.

⁵ Включват се предоставени кредити и маржин депозити.

ПАРИЧНИ ПОКАЗАТЕЛИ

(Принос на компонентите им към годишното изменение, %)

	2016	2017	2018	Март 2019	Април 2019
КОМПОНЕНТИ НА МЗ					
ПАРИ МЗ (=1+2+3)	7.6	7.7	8.8	10.4	11.1
1. ПАРИ М1 (=1.1.+1.2.)	6.6	8.7	6.8	8.0	8.6
1.1. Пари извън ПФИ	1.9	1.7	1.6	1.7	1.8
1.2. Овърнайт депозити	4.7	6.9	5.1	6.3	6.9
2. М2 - М1 (Квазипари = 2.1.+2.2.)	1.0	-0.9	2.1	2.5	2.5
2.1. Депозити с договорен матуритет до 2 г.	0.3	-0.6	1.7	2.0	2.0
2.2. Депозити, договорени за ползване след предизвестие до 3 месеца	0.7	-0.3	0.4	0.5	0.5
3. М3 - М2(=3.1.)	0.0	0.0	-0.1	-0.1	-0.1
3.1. Търгуеми инструменти (издадени дългови ЦК до 2 години + акции/дялове на ФПП + репо-сделки)	0.0	0.0	-0.1	-0.1	-0.1
ОСНОВНИ ИЗТОЧНИЦИ НА МЗ					
1. НЕТНИ ЧУЖДЕСТРАННИ АКТИВИ (=1.1.-1.2.)	22.3	4.0	8.4	10.7	12.1
1.1. Чуждестранни активи	21.7	3.3	9.7	12.3	13.1
1.2. Чуждестранни пасиви	-0.6	-0.7	1.4	1.6	1.0
2. ВЪТРЕШЕН КРЕДИТ (=2.1.+2.2.)	-4.2	6.7	7.5	6.5	6.9
2.1. Вземания от сектор <i>Държавно управление</i> ¹	-5.9	2.1	-1.4	-2.1	-1.0
2.2. Вземания от неправителствения сектор ²	1.7	4.6	8.9	8.5	7.8
в т. ч. Кредити (=а+б+в)	1.4	4.7	8.1	7.7	6.8
а) Нефинансови предприятия	0.1	1.0	3.1	3.0	2.8
б) Финансови предприятия ³	0.6	1.5	1.0	0.7	1.1
в) Домакинства и НТООД	0.7	2.2	4.0	4.0	2.9

Данните са към края на отчетния период и не са сезонно изгладени. Съгласно изискванията на Регламент (ЕС) № 2423/2001 на ЕЦБ от 22 ноември 2001 г. относно консолидирания баланс на сектор *Парично-финансови институции* (ЕСВ/2001/13) начислените лихви не са включени в инструментите (депозити, кредити, ценни книжа, различни от акции и др.) и балансите на банките не са консолидирани с тези на клоновете им в чужбина.

¹ Вземанията от сектор *Държавно управление* включват нетните вземания от *Централно държавно управление* и вземанията от *Местно държавно управление* и *Социалноосигурителните фондове*.

² Вземанията от неправителствения сектор включват вземанията от сектор *Нефинансови предприятия*, финансови предприятия (сектори *Други финансови посредници*, с изключение на *застрахователни дружества* и *пенсионни фондове*, *Финансови предприятия*, *ангажирани със спомагателни финансови дейности*, и *Застрахователни дружества* и *пенсионни фондове*), както и вземанията от сектор *Домакинства* и *НТООД* (*Нетърговски организации*, *обслужващи домакинствата*).

³ Включват се предоставени кредити и маржин депозити.