



**ПРЕССЪОБЩЕНИЕ**

**16 май 2019 г.**

**12:00 ч.**

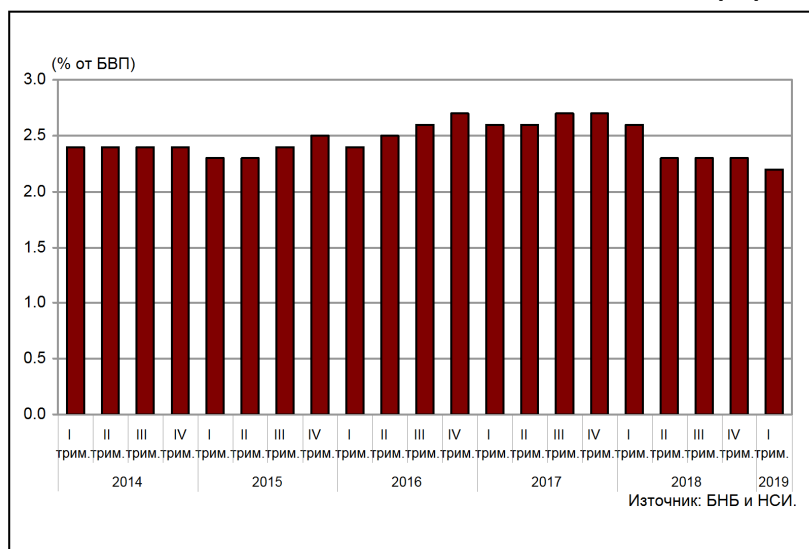
**СТАТИСТИКА НА ДРУЖЕСТВАТА, СПЕЦИАЛИЗИРАНИ В КРЕДИТИРАНЕ<sup>1</sup>**

**Март 2019 г.**

Към края на март 2019 г. вземанията по кредити на дружествата, специализирани в кредитиране, са 2.522 млрд. лв. (2.2% от БВП<sup>2</sup>) при 2.848 млрд. лв. (2.6% от БВП<sup>2</sup>) в края на март 2018 година. Те намаляват с 11.4% (325.8 млн. лв.) спрямо края на първото тримесечие на 2018 г., а нарастват с 3.5% (85.7 млн. лв.) в сравнение с края на декември 2018 година. Върху вземанията по кредити оказват влияние и нетните продажби на кредити от дружествата, които за последните дванадесет месеца са в размер на 87.4 млн. лева. На годишна база продадените кредити са в размер на 95.6 млн. лв. (в т.ч. 29.9 млн.лв. през първото тримесечие на 2019 г.), а закупените – 8.2 млн. лв. (в т.ч. 7.4 млн. лв. през първото тримесечие на 2019 г.)

**ВЗЕМАНИЯ ПО КРЕДИТИ**

**Графика 1**



**В матуриретната структура** преобладават кредитите над 5 години, които са 1.136 млрд. лв. в края на март 2019 година. Те се увеличават с 1.1% (12.3 млн.лв.) спрямо края на март 2018 г. и с 6% (64.7 млн. лв.) в сравнение с края на декември 2018 година. Относителният дял на тези кредити в общия размер на вземанията по кредити нараства от 39.5% в края на март 2018 г. до 45.1% в края на същия месец на 2019 година. В края на първото тримесечие на 2019 г. вземанията по кредити с матурирет над 1 до 5 години са 649.3 млн. лева. Те намаляват с 19.6% (158.3 млн.лв.) на годишна база и с 2.2% (14.6 млн.лв.) в сравнение с края на четвъртото тримесечие на 2018 година. Вземанията по кредити с матурирет до 1 година са 535.2 млн. лв. в края на март 2019 г., като намаляват с 6.6% (37.9 млн.лв.) спрямо края на същия месец на 2018 г., а нарастват с 8% (39.6 млн. лв.) в сравнение с края на четвъртото тримесечие на 2018 година. Към края на март 2019 г.

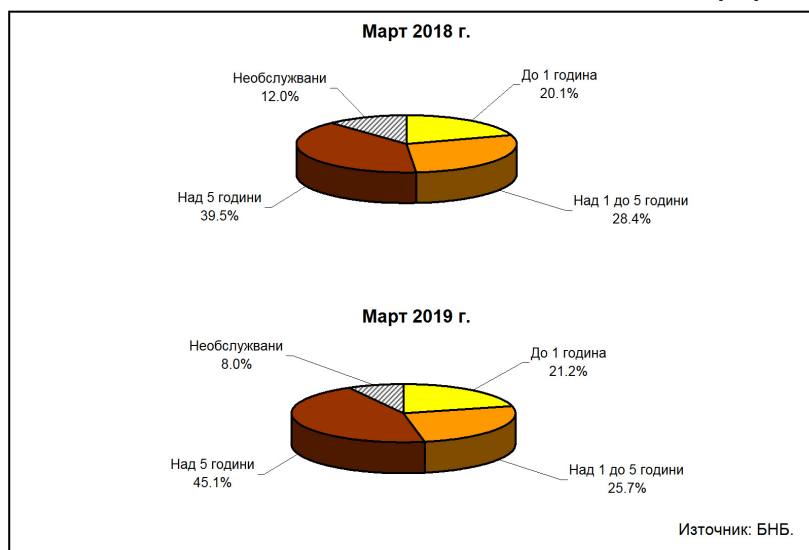
<sup>1</sup> Вследствие на получена допълнителна информация са извършени ревизии на данните, периодите за които са посочени в съответните таблици. Пълният комплект от таблици, както и методологически бележки за статистиката на дружествата, специализирани в кредитиране, и прессъобщението, се намират на интернет страницата на БНБ, в раздел *Статистика/ Други финансови институции/ Дружества, специализирани в кредитиране*.

<sup>2</sup> При БВП за 2019 г. в размер на 115.646 млрд. лв. (прогнозни данни на БНБ), за 2018 г. – 107.925 млрд. лв. (данни на НСИ към 07.03.2019 г.).

размерът на необслужваните кредити<sup>3</sup> е 200.9 млн. лева. Те намаляват с 41.4% (141.9 млн. лева) в сравнение с края на март 2018 г. и с 2% (4.1 млн. лева) спрямо края на декември 2018 година.

### СТРУКТУРА НА ВЗЕМАНИЯТА ПО КРЕДИТИ<sup>3</sup>

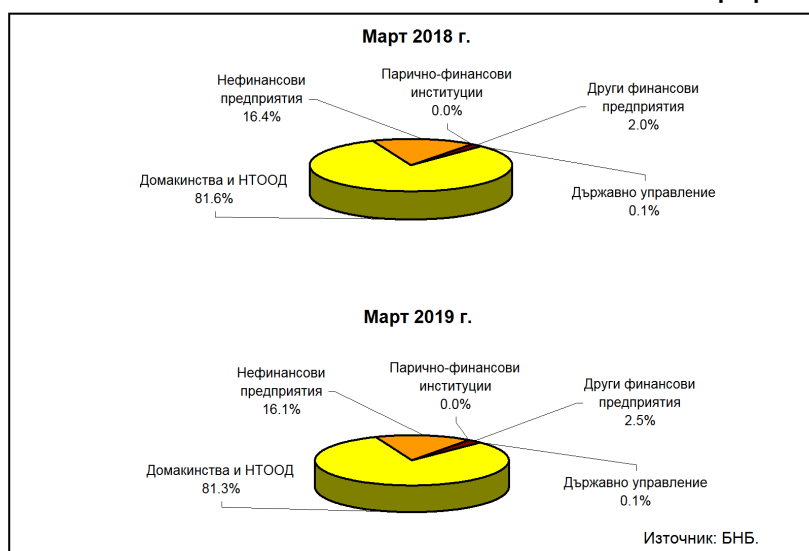
Графика 2



**Вземания по кредити от резиденти по институционални сектори.** В края на март 2019 г. вземанията по кредити от сектор *Домакинства и НТООД* намаляват на годишна база с 11.4% (261.4 млн. лв.) до 2.033 млрд. лева. Спрямо края на декември 2018 г. те се повишават с 5% (96.5 млн. лв.). Относителният им дял в общия размер на вземанията по кредити от резиденти намалява от 81.6% в края на март 2018 г. до 81.3% в края на същия месец на 2019 година. Вземанията по кредити от сектор *Нефинансови предприятия* са 401.7 млн. лв. към края на първото тримесечие на 2019 година. Те намаляват с 12.7% (58.6 млн. лв.) в сравнение с март 2018 г. и с 0.9% (3.6 млн. лв.) спрямо края на декември 2018 година. Относителният им дял в общия размер на вземанията по кредити от резиденти намалява от 16.4% в края на март 2018 г. до 16.1% в края на същия месец на 2019 година.

### ВЗЕМАНИЯ ПО КРЕДИТИ ОТ РЕЗИДЕНТИ ПО ИНСТИТУЦИОНАЛНИ СЕКТОРИ<sup>4, 5</sup>

Графика 3



**В структурата на вземанията по кредити от сектор *Домакинства и НТООД*** преобладават *потребителските кредити*, които са 1.904 млрд. лв. в края на първото тримесечие на 2019 година. Те

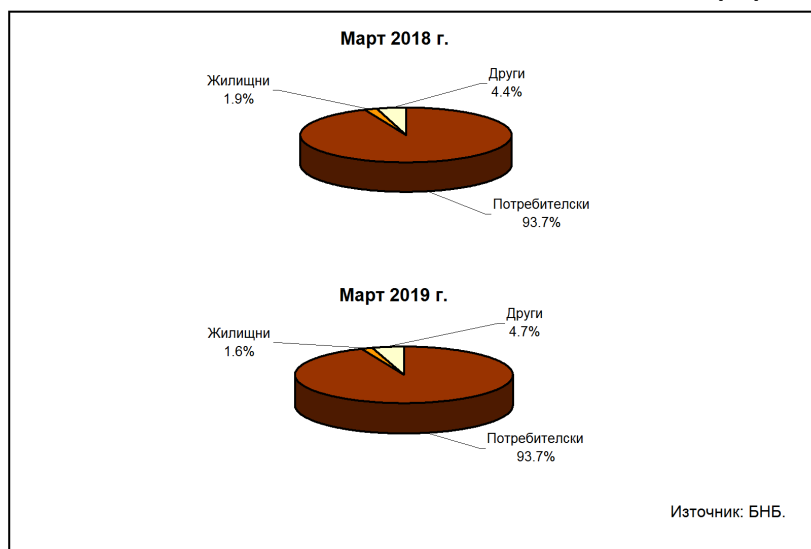
<sup>3</sup> *Необслужвани вземания* съгласно Регламент за изпълнение (ЕС) № 680/2014 във връзка с прилаганите счетоводни стандарти.

<sup>4</sup> Сумата на относителните дялове може да е различна от 100% поради закръгляния.

<sup>5</sup> *Други финансови предприятия* - обхващат финансовите посредници и спомагатели, застрахователните дружества и пенсионните фондове.

намаляват с 11.5% (246.6 млн.лв.) на годишна база, а се увеличават с 5.2% (94.4 млн. лв.) спрямо края на декември 2018 година. Относителният им дял в общия размер на вземанията по кредити от сектор *Домакинства и НТООД* от 93.7% към края на март 2018 г. се запазва и към края на същия месец на 2019 година. Размерът на *жилищните кредити* в края на първото тримесечие на 2019 г. е 33.2 млн. лв. и намалява с 23% (9.9 млн. лв.) в сравнение с края на март 2018 година и с 0.6% (0.2 млн. лева) спрямо декември 2018 г. Относителният дял на тези кредити в общия размер на вземанията от сектор *Домакинства и НТООД* е 1.6% в края на март 2019 г. при 1.9% в края на същия месец на 2018 година. *Другите кредити* са общо 95.4 млн. лв. в края на март 2019 г., като на годишна база те намаляват с 4.9% (4.9 млн. лв.), а се увеличават с 2.5% (2.3 млн. лв.) спрямо края на декември 2018 година. Относителният им дял нараства от 4.4% в края на март 2018 г. до 4.7% в края на същия месец на 2019 година.

**ВЗЕМАНИЯ ПО КРЕДИТИ ОТ СЕКТОР ДОМАКИНСТВА И НТООД**  
Графика 4



**Източници на финансиране.** В края на март 2019 г. пасивите на дружествата, специализирани в кредитиране, са 3.021 млрд.лв. при 3.479 млрд.лв. в края на същия месец на 2018 година. Те намаляват с 13.2% (457.5 млн. лв.) спрямо март 2018 г., а нарастват с 3.5% (102.5 млн. лв.) в сравнение с края на четвъртото тримесечие на 2018 година.

В структурата на пасивите преобладават получените кредити, които са 1.525 млрд. лв. в края на март 2019 година. Размерът им намалява със 7.2% (118.8 млн.лв.) спрямо края на март 2018 г., а нараства с 3.6% (53.6 млн. лв.) в сравнение с края на декември 2018 година.

Кредитите с матуритет над 1 година представляват 83.1% от общия размер на получените кредити в края на март 2019 г. при 72.1% в края на същия месец на 2018 година. Техният размер е 1.268 млрд. лв. в края на март 2019 г., като на годишна база те нарастват с 6.9% (81.9 млн.лв.) и с 1.4% (16.9 млн. лв.) спрямо края на четвъртото тримесечие на 2018 година.

В структурата на получените кредити преобладават кредитите от резиденти, които са 1.240 млрд. лв. в края на март 2019 година. Те нарастват с 29.8% (285 млн. лв.) спрямо края на март 2018 г. и със 7.6% (87.9 млн. лв.) в сравнение с края на декември 2018 година. Относителният дял на тези кредити в общия размер на получените кредити се увеличава от 58.1% в края на март 2018 г. до 81.3% в края на март 2019 година.

Размерът на емитираните дългови ценни книжа от дружествата, специализирани в кредитиране, е 41.5 млн. лв. в края на март 2019 година. Той се увеличава с 12.8% (4.7 млн. лв.) в сравнение с края на март 2018 г. и с 4.5% (1.8 млн. лв.) спрямо края на декември 2018 година.



