



ПРЕССЪОБЩЕНИЕ

20 май 2019 г.

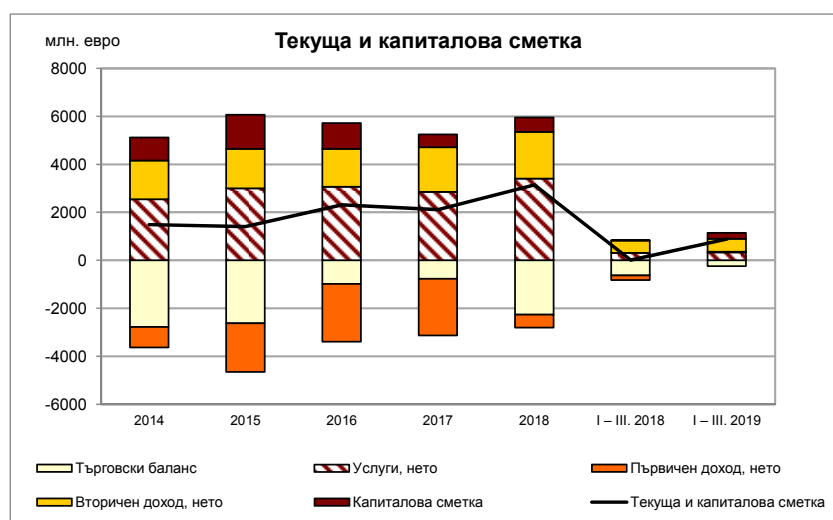
12:00 ч.

ПЛАТЕЖЕН БАЛАНС<sup>1</sup>

Март 2019 г.

**Текущата и капиталова сметка** е положителна и възлиза на 200.7 млн. евро при дефицит от 48.1 млн. евро за март 2018 г. За януари – март 2019 г. **текущата и капиталовата сметка** е положителна и възлиза на 893.9 млн. евро (1.5% от БВП<sup>2</sup>) при излишък от 7.5 млн. евро (0.01% от БВП) за януари – март 2018 г.

За март 2019 г. салдото по **текущата сметка** е положително и възлиза на 155.5 млн. евро при дефицит от 51.3 млн. евро за март 2018 г. За януари – март 2019 г. **текущата сметка** е положителна и възлиза на 654.3 млн. евро (1.1% от БВП) при излишък от 5.7 млн. евро (0.01% от БВП) за януари – март 2018 г.



**Търговското салдо** за март 2019 г. е отрицателно в размер на 41.3 млн. евро при дефицит от 187.4 млн. евро за март 2018 г. За януари – март 2019 г. **търговското салдо** е отрицателно в размер на 245.1 млн. евро (0.4% от БВП) при дефицит от 634.4 млн. евро (1.1% от БВП) за същия период на 2018 г.

**Износът на стоки** е 2429 млн. евро за март 2019 г., като се повишава с 211.1 млн. евро (9.5%) в сравнение с този за март 2018 г. (2217.9 млн. евро). За януари – март 2019 г. **износът** е 6966.2 млн. евро (11.8% от БВП), като нараства с 681.2 млн. евро (10.8%) в сравнение с този за същия период на 2018 г. (6285 млн. евро, 11.4% от БВП). Износът за януари – март 2018 г. нараства на годишна база с 0.3%.

**Вносът на стоки** за март 2019 г. е 2470.3 млн. евро, като нараства с 65 млн. евро (2.7%) спрямо март 2018 г. (2405.3 млн. евро). За януари – март 2019 г. **вносът** е 7211.3 млн. евро (12.2% от БВП), като се увеличава с 292 млн.

<sup>1</sup> Данни от стандартното представяне на платежния баланс, съставен съгласно шестото издание на *Ръководството по платежен баланс и международна инвестиционна позиция*. Данните са предварителни. В съответствие с практиката на БНБ и изискванията на ЕЦБ относно ревизиите на данните (включени в *Календара на ЕЦБ за обмен на данните за платежния баланс, международната инвестиционна позиция, резервните активи в рамките на ЕСЦБ*), данните за януари – февруари 2019 г. са ревизирани. С отчета за април 2019 г. ще бъдат направени ревизии на данните за януари – март 2019 г.

<sup>2</sup> При БВП в размер на 59 129 млн. евро за 2019 г. (прогноза на БНБ) и 55 181.3 млн. евро за 2018 г. (данни на НСИ от 07.03.2019 г.).

евро (4.2%) спрямо същия период на 2018 г. (6919.3 млн. евро, 12.5% от БВП). Вносът за януари – март 2018 г. нараства на годишна база с 6.1%.

Салдото по **услугите** е положително в размер на 90.4 млн. евро при положително салдо от 105.8 млн. евро за март 2018 г. За януари – март 2019 г. салдото е положително в размер на 322.6 млн. евро (0.5% от БВП) при положително салдо от 304.7 млн. евро (0.6% от БВП) за януари – март 2018 г.

Салдото по статия **Първичен доход** (която включва доход, свързан с факторите на производството (работна сила, капитал или земя), данъци върху производството и вноса и субсидии) е положително в размер на 22.8 млн. евро при отрицателно салдо от 52.4 млн. евро за март 2018 г.<sup>3</sup> За януари – март 2019 г. салдото е положително в размер на 33 млн. евро (0.06% от БВП) при отрицателно салдо от 186.6 млн. евро (0.3% от БВП) за януари – март 2018 г.

Салдото по статия **Вторичен доход** (която отразява преразпределението на доход) е положително в размер на 83.6 млн. евро при положително салдо от 82.7 млн. евро за март 2018 г. За януари – март 2019 г. салдото е положително в размер на 543.8 млн. евро (0.9% от БВП) при положително салдо от 522 млн. евро (0.9% от БВП) за същия период на 2018 г.

**Капиталовата сметка** е положителна в размер на 45.2 млн. евро при положителна стойност от 3.2 млн. евро за март 2018 г. За януари – март 2019 г. капиталовата сметка е положителна – 239.6 млн. евро (0.4% от БВП), при положителна стойност от 1.8 млн. евро за януари – март 2018 г.

**Финансовата сметка** за март 2019 г. е положителна в размер на 14.8 млн. евро при положителна стойност от 88.6 млн. евро за март 2018 г. За януари – март 2019 г. **финансовата сметка** е положителна – 871 млн. евро (1.5% от БВП), при положителна стойност от 385.6 млн. евро (0.7% от БВП) за същия период на 2018 г.

Салдото по статия **Преки инвестиции**, представена съгласно изискванията на шестото издание на *Ръководство по платежен баланс и международна инвестиционна позиция*, е отрицателно в размер на 9.7 млн. евро при положително салдо от 300.8 млн. евро за март 2018 г. За януари – март 2019 г. салдото е положително в размер на 337.2 млн. евро (0.6% от БВП) при положително салдо от 67.4 млн. евро (0.1% от БВП) за същия период на 2018 г.

**Преките инвестиции – активи** се повишават със 169.3 млн. евро при увеличение с 66.3 млн. евро за март 2018 г. За януари – март 2019 г. те нарастват със 133.9 млн. евро при увеличение със 150.6 млн. евро за същия период на 2018 г.

**Преките инвестиции – пасиви** нарастват със 179.1 млн. евро при намаление с 234.4 млн. евро за март 2018 г. За януари – март 2019 г. те намаляват с 203.2 млн. евро (0.3% от БВП) при увеличение с 83.1 млн. евро (0.2% от БВП) за януари – март 2018 г.

**Преките чуждестранни инвестиции в страната** (отчетени в съответствие с *принципа на първоначалната посока на инвестицията*) по предварителни данни нарастват с 53 млн. евро за март 2019 г., при намаление с 289.2 млн. евро за март 2018 г.<sup>4</sup> За януари – март 2019 г. преките чуждестранни инвестиции в страната намаляват с 254.4 млн. евро (при намаление с 52.6 млн. евро за януари – март 2018 г.).

**Преките инвестиции в чужбина** за март 2019 г. нарастват с 43.3 млн. евро, при увеличение с 11.6 млн. евро за март 2018 г. За януари – март 2019 г. преките инвестиции в чужбина нарастват с 82.8 млн. евро (при увеличение с 14.8 млн. евро за януари – март 2018 г.).

По-подробна информация за преките инвестиции има в *Приложение 2 – Преки инвестиции (януари – март 2019 г.)* към прессъобщението за платежния баланс, а серия от данни – в таблиците в рубрика *Статистика/Външен сектор/Преки инвестиции*.

Салдото по статия **Портфейлни инвестиции** е положително в размер на 197.3 млн. евро при положителна стойност от 37.9 млн. евро за март 2018 г. За януари – март 2019 г. салдото е положително в размер на 247.3 млн. евро (0.4% от БВП) при положително салдо от 362.5 млн. евро (0.7% от БВП) за същия период на 2018 г.

**Портфейлните инвестиции – активи** за март 2019 г. се повишават с 63.4 млн. евро при увеличение с 56.5 млн. евро за март 2018 г. За януари – март 2019 г. те нарастват със 137.8 млн. евро (0.2% от БВП) при увеличение

<sup>3</sup> Предварителните данни ще бъдат ревизирани с тримесечните отчети на предприятията.

<sup>4</sup> При сравнение на данните следва да се има предвид, че първоначално отчетените данни за преките чуждестранни инвестиции в страната за януари – март 2018 г., публикувани в прессъобщението на БНБ от 18.05.2018 г., са ревизирани впоследствие ([www.bnb.bg](http://www.bnb.bg), секция *Пресцентър/Статистически прессъобщения/Платежен баланс*).

с 418.9 млн. евро (0.8% от БВП) за същия период на 2018 г.

**Портфейлните инвестиции – пасиви** за март 2019 г. намаляват със 133.9 млн. евро при увеличение с 18.6 млн. евро за март 2018 г. За януари – март 2019 г. **портфейлните инвестиции – пасиви** намаляват със 109.4 млн. евро (0.2% от БВП) при увеличение с 56.4 млн. евро (0.1% от БВП) за същия период на 2018 г.

Салдото по статия **Други инвестиции** е отрицателно в размер на 404.6 млн. евро при отрицателно салдо от 647.1 млн. евро за март 2018 г. За януари – март 2019 г. салдото е положително в размер на 445.3 млн. евро (0.8% от БВП) при положително салдо от 940.4 млн. евро (1.7% от БВП) за януари – март 2018 г.

**Други инвестиции – активи** се понижават със 144.4 млн. евро при понижение с 445.3 млн. евро за март 2018 г. За януари – март 2019 г. те се повишават с 629 млн. евро (1.1% от БВП) при увеличение с 1109 млн. евро (2% от БВП) за същия период на 2018 г.

**Други инвестиции – пасиви** за март 2019 г. се повишават с 260.2 млн. евро при увеличение с 201.9 млн. евро за март 2018 г. За януари – март 2019 г. те нарастват със 183.7 млн. евро (0.3% от БВП) при нарастване със 168.5 млн. евро (0.3% от БВП) за същия период на 2018 г.

**Резервните активи на БНБ**<sup>5</sup> се повишават с 231.5 млн. евро през отчетния месец при повишение с 398.8 млн. евро за март 2018 г. За януари – март 2019 г. те намаляват със 133.2 млн. евро (0.2% от БВП) при намаление с 1035.3 млн. евро (1.9% от БВП) за същия период на 2018 г.

Статия **Грешки и пропуски, нето** е отрицателна в размер на 185.9 млн. евро при положителна стойност от 136.7 млн. евро за март 2018 г. По предварителни данни за януари – март 2019 г. статията е отрицателна в размер на 22.9 млн. евро (0.04% от БВП) при положителна стойност от 378.1 млн. евро (0.7% от БВП) за същия период на 2018 г.

---

<sup>5</sup> Не се включват измененията на резервните активи на БНБ, дължащи се на курсови и ценови разлики, и тези, свързани със създаването на резервни активи (монетаризация/демонетаризация на злато, разпределение на СПТ) и рекласификации.

**ПЛАТЕЖЕН БАЛАНС НА БЪЛГАРИЯ**  
**СТАНДАРТНО ПРЕДСТАВЯНЕ<sup>1</sup>**

(млн. евро)

	Месечни данни			Акумулирани данни от началото на годината към:		Акумулирани данни за последните дванадесет месеца към:	
	31.III.2018	31.III.2019	Промяна	31.III.2018	31.III.2019	31.III.2018	31.III.2019
	<b>Текуща и капиталова сметка</b>	<b>-48.1</b>	<b>200.7</b>	<b>248.8</b>	<b>7.5</b>	<b>893.9</b>	<b>2164.4</b>
<b>Текуща сметка</b>	<b>-51.3</b>	<b>155.5</b>	<b>206.8</b>	<b>5.7</b>	<b>654.3</b>	<b>1746.1</b>	<b>3196.1</b>
Текуща сметка: кредит	2956.7	3147.2	190.5	8697.5	9523.0	38716.1	40751.1
Текуща сметка: дебит	3008.0	2991.7	-16.3	8691.8	8868.7	36969.9	37555.0
<b>Стоки и услуги, нето</b>	<b>-81.6</b>	<b>49.1</b>	<b>130.7</b>	<b>-329.6</b>	<b>77.5</b>	<b>1801.1</b>	<b>1550.5</b>
Стоки и услуги: кредит	2715.2	2906.1	190.9	7704.5	8435.3	34904.5	36593.8
Стоки и услуги: дебит	2796.8	2857.0	60.2	8034.1	8357.8	33103.4	35043.3
<b>Търговски баланс<sup>2</sup></b>	<b>-187.4</b>	<b>-41.3</b>	<b>146.1</b>	<b>-634.4</b>	<b>-245.1</b>	<b>-1145.9</b>	<b>-1874.8</b>
Стоки: кредит	2217.9	2429.0	211.1	6285.0	6966.2	26970.9	28029.5
Стоки: дебит	2405.3	2470.3	65.0	6919.3	7211.3	28116.8	29904.3
<b>Услуги, нето</b>	<b>105.8</b>	<b>90.4</b>	<b>-15.4</b>	<b>304.7</b>	<b>322.6</b>	<b>2947.0</b>	<b>3425.3</b>
Услуги: кредит	497.3	477.1	-20.2	1419.5	1469.1	7933.6	8564.3
Производствени услуги с материали за влагане, притежавани от други	27.6	-19.2	-46.8	93.6	32.4	168.2	145.2
Услуги по поддръжка и ремонт, които не са включени другаде	11.5	12.1	0.6	34.4	36.4	135.0	166.4
Транспорт <sup>3</sup>	120.3	109.4	-11.0	341.2	358.1	1846.4	1941.4
Пътувания <sup>4</sup>	139.4	147.2	7.9	413.4	433.1	3628.5	3842.1
Други услуги <sup>5</sup>	198.6	227.7	29.1	536.9	609.2	2155.4	2469.2
Услуги: дебит	391.5	386.7	-4.8	1114.8	1146.5	4986.6	5139.0
Производствени услуги с материали за влагане, притежавани от други	3.9	2.7	-1.2	11.4	9.3	48.0	44.6
Услуги по поддръжка и ремонт, които не са включени другаде	4.8	6.7	1.9	13.0	15.5	50.0	49.5
Транспорт <sup>3</sup>	170.0	134.2	-35.8	512.0	489.3	1995.8	2113.2
Пътувания <sup>4</sup>	106.2	107.5	1.3	287.3	293.4	1513.2	1590.4
Други услуги <sup>5</sup>	106.6	135.5	28.8	291.0	339.0	1379.6	1341.3
<b>Първичен доход, нето</b>	<b>-52.4</b>	<b>22.8</b>	<b>75.2</b>	<b>-186.6</b>	<b>33.0</b>	<b>-1895.3</b>	<b>-327.5</b>
Първичен доход: кредит	102.6	105.1	2.4	272.5	279.0	1332.3	1363.8
Компенсации на наетите	58.8	58.7	-0.1	152.8	152.0	812.0	851.1
Инвестиционен доход	43.8	46.4	2.5	119.7	127.1	520.3	512.7
Друг първичен доход	0.0	0.0	0.0	0.0	0.0	0.0	0.0
Първичен доход: дебит	155.0	82.3	-72.7	459.2	246.0	3227.6	1691.3
Компенсация на наетите	13.7	14.8	1.0	41.2	44.2	158.9	170.3
Инвестиционен доход	141.3	67.5	-73.7	418.0	201.8	3068.7	1521.0
Друг първичен доход	0.0	0.0	0.0	0.0	0.0	0.0	0.0
<b>Вторичен доход, нето</b>	<b>82.7</b>	<b>83.6</b>	<b>0.9</b>	<b>522.0</b>	<b>543.8</b>	<b>1840.4</b>	<b>1973.2</b>
Вторичен доход: кредит	138.9	136.0	-2.8	720.5	808.7	2479.3	2793.6
Държавно управление	26.3	25.5	-0.8	418.1	513.3	1265.7	1570.2
Други сектори	112.6	110.6	-2.0	302.4	295.4	1213.5	1223.3
Вторичен доход: дебит	56.2	52.4	-3.8	198.5	264.9	638.9	820.4
Държавно управление	53.2	51.4	-1.8	185.3	258.7	588.1	767.4
Други сектори	3.0	1.0	-2.0	13.2	6.2	50.9	53.0
<b>Капиталова сметка<sup>6</sup></b>	<b>3.2</b>	<b>45.2</b>	<b>42.0</b>	<b>1.8</b>	<b>239.6</b>	<b>418.2</b>	<b>835.3</b>
<b>Брутно придобиване/намаляване на непроизведени нефинансови активи, нето<sup>5</sup></b>	<b>-24.9</b>	<b>37.5</b>	<b>62.4</b>	<b>-30.4</b>	<b>101.3</b>	<b>75.7</b>	<b>226.0</b>
Брутно придобиване/намаляване на непроизведени нефинансови активи, кредит	24.1	37.5	13.4	62.8	101.3	198.3	436.8
Брутно придобиване/намаляване на непроизведени нефинансови активи, дебит	49.0	0.0	-49.0	93.2	0.0	122.5	210.8
<b>Капиталови трансфери, нето</b>	<b>28.1</b>	<b>7.7</b>	<b>-20.4</b>	<b>32.2</b>	<b>138.3</b>	<b>342.5</b>	<b>609.3</b>
Капиталови трансфери, кредит	28.1	69.5	41.4	32.2	200.5	348.4	677.7
Капиталови трансфери, дебит	0.0	61.8	61.8	0.1	62.2	5.8	68.4

	Месечни данни			Акумулирани данни от началото на годината към:		Акумулирани данни за последните дванадесет месеца към:	
	31.III.2018	31.III.2019	Промяна	31.III.2018	31.III.2019	31.III.2018	31.III.2019
<b>Финансова сметка <sup>6</sup></b>	<b>88.6</b>	<b>14.8</b>	<b>-73.8</b>	<b>385.6</b>	<b>871.0</b>	<b>1828.0</b>	<b>2474.4</b>
Финансова сметка: активи	74.7	320.2	245.5	693.6	742.0	3179.0	4292.9
Финансова сметка: пасиви	-13.9	305.4	319.3	308.1	-128.9	1350.9	1818.5
<b>Преки инвестиции, нето <sup>7</sup></b>	<b>300.8</b>	<b>-9.7</b>	<b>-310.5</b>	<b>67.4</b>	<b>337.2</b>	<b>-1615.7</b>	<b>-1146.3</b>
Преки инвестиции, активи <sup>8,9</sup>	66.3	169.3	103.0	150.6	133.9	460.6	799.5
Преки инвестиции, пасиви <sup>9,10</sup>	-234.4	179.1	413.5	83.1	-203.2	2076.3	1945.8
<b>Портфейлни инвестиции, нето</b>	<b>37.9</b>	<b>197.3</b>	<b>159.4</b>	<b>362.5</b>	<b>247.3</b>	<b>2547.7</b>	<b>1301.1</b>
Портфейлни инвестиции: активи <sup>11</sup>	56.5	63.4	6.9	418.9	137.8	1974.4	588.2
Портфейлни инвестиции: пасиви	18.6	-133.9	-152.5	56.4	-109.4	-573.3	-712.8
<b>Финансови деривати, нето</b>	<b>-1.7</b>	<b>0.3</b>	<b>2.0</b>	<b>50.5</b>	<b>-25.5</b>	<b>20.9</b>	<b>-31.6</b>
<b>Други инвестиции, нето</b>	<b>-647.1</b>	<b>-404.6</b>	<b>242.6</b>	<b>940.4</b>	<b>445.3</b>	<b>2086.3</b>	<b>87.6</b>
Други инвестиции: активи <sup>8,9</sup>	-445.3	-144.4	300.9	1109.0	629.0	1934.3	673.1
Други инвестиции: пасиви <sup>9,10</sup>	201.9	260.2	58.3	168.5	183.7	-152.1	585.5
<b>Резервни активи на БНБ <sup>12</sup></b>	<b>398.8</b>	<b>231.5</b>	<b>-167.3</b>	<b>-1035.3</b>	<b>-133.2</b>	<b>-1211.2</b>	<b>2263.7</b>
Монетарно злато	0.1	0.1	-0.1	0.3	0.3	1.9	1.8
Специални права на тираж	0.6	0.8	0.2	0.3	0.3	1.1	1.2
Резервна позиция в МВФ	0.0	0.0	0.0	0.0	0.0	0.0	0.0
Други резервни активи	398.1	230.6	-167.5	-1035.9	-133.8	-1214.3	2260.7
<b>Балансиращи статии:</b>							
Салдо по текущата и капиталовата сметки	-48.1	200.7	248.8	7.5	893.9	2164.4	4031.4
Салдо по финансовата сметка	88.6	14.8	-73.8	385.6	871.0	1828.0	2474.4
Нето грешки и пропуски <sup>13</sup>	136.7	-185.9	-322.6	378.1	-22.9	-336.4	-1557.0
<b>Допълнителна информация <sup>14</sup></b>							
Преки инвестиции в чужбина	11.6	43.3	31.7	14.8	82.8	260.0	396.1
Преки инвестиции в България	-289.2	53.0	342.2	-52.6	-254.4	1875.7	1542.4

<sup>1</sup> Стандартно представяне на платежния баланс в съответствие с 6-тото издание на "Ръководството по платежен баланс и международна инвестиционна позиция" на МВФ. Предварителни данни към 20 май 2019 г. В съответствие с практиката на БНБ и изискванията на ЕЦБ относно ревизиите на данните (включени в *Календара на ЕЦБ за обмен на данните за платежния баланс, международната инвестиционна позиция, резервните активи в рамките на ЕЦБ*), данните за януари – февруари 2019 г. са ревизирани. Данните за април 2019 г. и ревизия на данните за януари – март 2019 г. предстои да бъдат публикувани на 19 юни 2019 г.

<sup>2</sup> Предварителни данни за 2018 г. и 2019 г. на НСИ и БНБ. Данните са съставени съгласно методологията за съставяне на статистиката на платежния баланс.

<sup>3</sup> Оценки по методологията на БНБ и НСИ.

<sup>4</sup> Оценки по методологията на БНБ. Данните се базират на информацията от НСИ за броя на чуждестранните граждани, посетили страната и българските граждани, пътували в чужбина и оценка на БНБ за разходите/приходите по време на едно пътуване.

<sup>5</sup> По данни от директното отчитане от предприятията на услуги, възнаграждения и безвъзмездни постъпления и плащания между местни и чуждестранни лица.

<sup>6</sup> Отрицателният знак (-) показва намаление на активи или пасиви, а положителният – увеличение на активи или пасиви.

<sup>7</sup> Данни съгласно принципа Актив/Пасив. Източници: фирми с чуждестранно участие и фирми с инвестиции в чужбина, банките, Централен депозитар, нотариуси, НСИ, Агенцията за приватизация. Данните за 2018 г. и 2019 г. подлежат на ревизия с годишните данни на НСИ и допълнително постъпили отчети на предприятията с чуждестранно участие.

<sup>8</sup> Включени са отчетените външни вземания на страната по търговски кредити (платени аванси и вземания от доставчици).

<sup>9</sup> Поради тримесечната отчетност на тези вземания, данните подлежат на ревизия.

<sup>10</sup> На базата на получените в БНБ отчети за вземанията/задълженията по финансови кредити на местни лица към чужбина.

<sup>11</sup> Поради тримесечната отчетност на тези задължения, данните подлежат на ревизия.

<sup>12</sup> Включени са отчетените външни задължения на страната по търговски кредити (получени аванси и задължения към доставчици).

<sup>13</sup> Поради тримесечната отчетност на тези задължения, данните подлежат на ревизия.

<sup>14</sup> На база на данни от банките, небанкови финансови институции, застрахователни компании и пенсионни фондове, институции от сектор *Държавно управление* и нефинансови предприятия, които инвестират в ценни книжа без посредничество на местно лице инвестиционен посредник.

<sup>15</sup> Не се включват измененията на резервните активи на БНБ, дължащи се на курсови и ценови разлики и тези, свързани със създаването на резервни активи (монетаризация/демонетаризация на злато, разпределение на СПТ) и рекласификации. Положителният знак (+) показва увеличение на резервните активи, а отрицателният (-) – намаление.

<sup>16</sup> Размерът на статия *Нети грешки и пропуски* показва разликата между салдото по финансовата сметка и салдото по текущата и капиталовата сметка.

<sup>17</sup> Предварителни данни, съставени съгласно принципа на първоначалната посока на инвестицията.

**ПРЕКИ ИНВЕСТИЦИИ**  
**(януари – март 2019 г.)<sup>1</sup>**

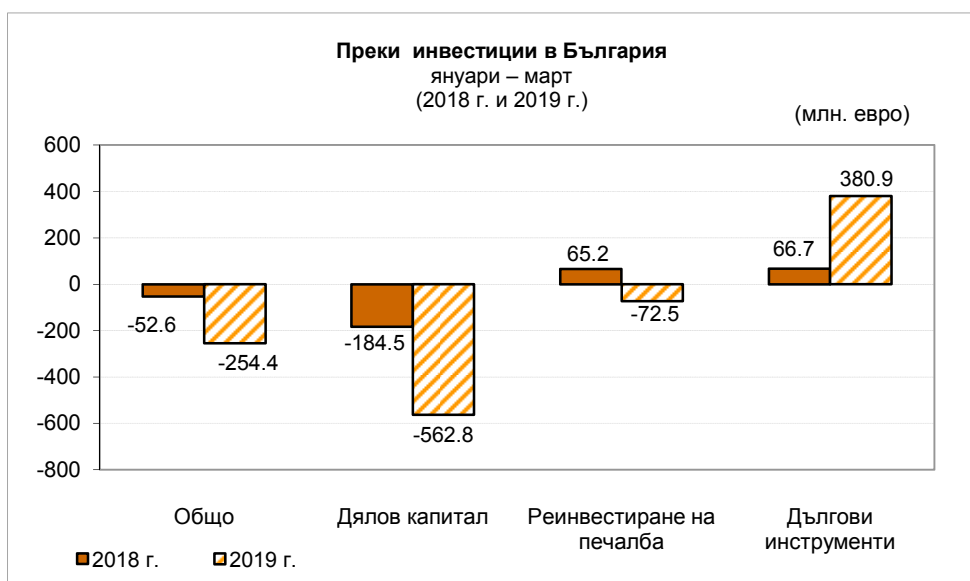
По предварителни данни нетният поток<sup>2</sup> на *преките инвестиции в страната* за януари – март 2019 г., отчетени съгласно *принципа на първоначалната посока на инвестицията*, е отрицателен в размер на 254.4 млн. евро (0.4% от БВП<sup>3</sup>), като е по-малък с 201.8 млн. евро от този за януари – март 2018 г. (отрицателен в размер на 52.6 млн. евро, 0.1% от БВП)<sup>4</sup>. През март 2019 г. той възлиза на 53 млн. евро, при отрицателен в размер на 289.2 млн. евро за март 2018 г.

	2018 г.				2019 г.				2019 г./2018 г.
	януари	февруари	март	общо	януари	февруари	март	общо	
<b>Преки инвестиции, нето</b>	<b>-224.5</b>	<b>-8.9</b>	<b>300.8</b>	<b>67.4</b>	<b>325.7</b>	<b>21.2</b>	<b>-9.7</b>	<b>337.2</b>	<b>269.7</b>
<b>Преки инвестиции в чужбина*</b>	<b>4.3</b>	<b>-1.0</b>	<b>11.6</b>	<b>14.8</b>	<b>14.3</b>	<b>25.2</b>	<b>43.3</b>	<b>82.8</b>	<b>67.9</b>
Дялов капитал	7.3	1.8	-10.9	-1.8	4.5	0.1	45.5	50.1	51.9
Реинвестиране на печалба	0.6	2.4	1.6	4.6	0.0	0.0	0.0	0.0	-4.6
Дългови инструменти	-3.7	-5.1	20.8	12.0	9.8	25.0	-2.2	32.6	20.6
<b>Преки инвестиции в страната</b>	<b>228.7</b>	<b>7.8</b>	<b>-289.2</b>	<b>-52.6</b>	<b>-311.3</b>	<b>4.0</b>	<b>53.0</b>	<b>-254.4</b>	<b>-201.8</b>
Дялов капитал	-41.2	-76.5	-66.8	-184.5	-525.7	-12.9	-24.2	-562.8	-378.3
Реинвестиране на печалба	20.3	23.1	21.8	65.2	-66.4	-6.5	0.4	-72.5	-137.7
Дългови инструменти	249.6	61.3	-244.2	66.7	280.8	23.3	76.8	380.9	314.3

Данните са съставени съгласно *принципа на първоначалната посока на инвестицията*, при спазване на методологическите изисквания на 6-тото издание на "Ръководството по платежен баланс и международна инвестиционна позиция" на МВФ.

Източници: Предприятия с чуждестранно участие, банки, нотариуси, НСИ, Централен депозитар, Агенция за приватизация и следприватизационен контрол.

Положителният знак показва увеличение на активите и пасивите, а отрицателният – намалението им.



<sup>1</sup> Предварителни данни. В съответствие с практиката на БНБ и изискванията на ЕЦБ относно ревизиите на данните (включени в *Календара на ЕЦБ за обмен на данните за платежния баланс, международната инвестиционна позиция, резервните активи в рамките на ЕСЦБ*), данните за януари – февруари 2019 г. са ревизирани. С отчета за април 2019 г. ще бъдат направени ревизии на данните за януари – март 2019 г. Данните за 2018 г. и 2019 г. подлежат на ревизия с годишните данни на НСИ и допълнително постъпили отчети на предприятията с чуждестранно участие.

<sup>2</sup> БНБ публикува месечни данни за нетния поток на преките инвестиции (транзакции) за съответния месец и тримесечни данни за размера на преките инвестиции към края на съответното тримесечие. Данните за нетния поток включват всички транзакции, които са били извършени през отчетния период. Данните за размера на преките инвестиции показват наличност към края на отчетния период. Измененията в данните за размера на преките инвестиции отразяват както нетните транзакции, така и валутните и ценовите преоценки и други изменения в обема.

<sup>3</sup> При БВП в размер на 59 129 млн. евро за 2019 г. (прогноза на БНБ) и 55 181.3 млн. евро за 2018 г. (данни на НСИ от 07.03.2019 г.).

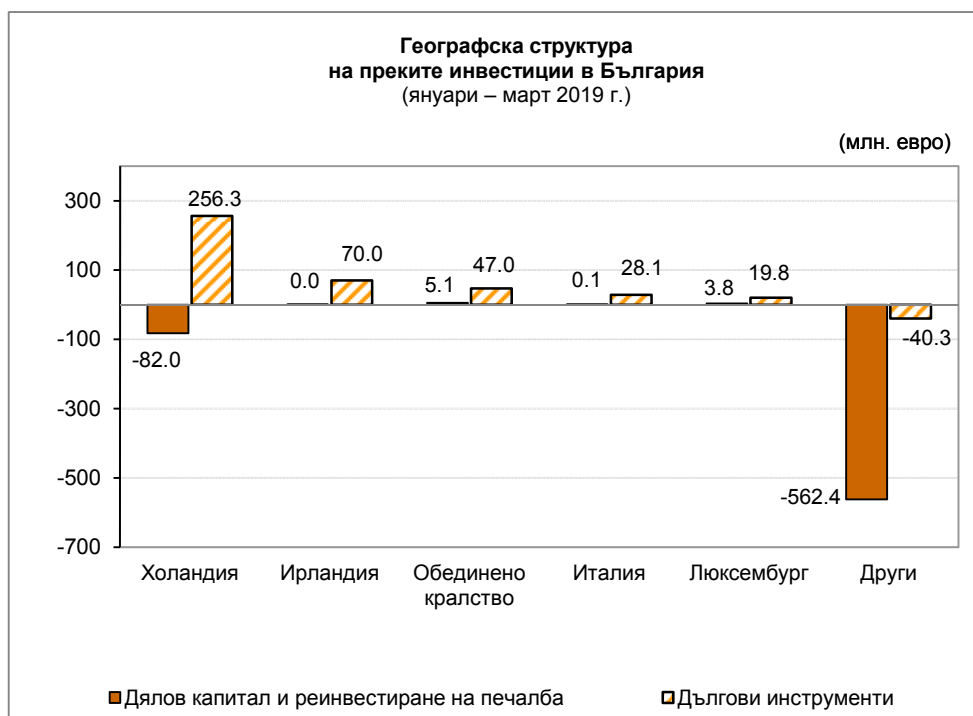
<sup>4</sup> При сравнение на данните следва да се има предвид, че първоначално отчетените данни за преките чуждестранни инвестиции в страната за януари – март 2018 г., публикувани в *пресъобщението на БНБ от 18.05.2018 г.*, са ревизирани впоследствие ([www.bnb.bg](http://www.bnb.bg), секция *Пресцентър/Статистически пресъобщения/Платежен баланс*).

*Дяловият капитал* (преведени/изтеглени парични и апортни вноски на нерезиденти в/от капитала и резервите на български дружества, както и постъпления/плащания по сделки с недвижими имоти в страната) е отрицателен и възлиза на 562.8 млн. евро за януари – март 2019 г. Той е по-нисък с 378.3 млн. евро от дяловия капитал за януари – март 2018 г., който е отрицателен в размер на 184.5 млн. евро.

Нетният поток от *инвестиции на чуждестранни лица в недвижими имоти* е положителен в размер на 2.2 млн. евро, при положителен нетен поток от 7.1 млн. евро за януари – март 2018 г. По страни, най-голям дял в инвестициите в недвижими имоти имат Казахстан (0.5 млн. евро), Нидерландия (0.5 млн. евро) и Латвия (0.4 млн. евро).

За януари – март 2019 г. нетният поток по подстатия *Дългови инструменти* (промяната в нетните задължения между дружествата с чуждестранно участие и преките чуждестранни инвеститори по финансови, облигационни и търговски кредити) възлиза на 380.9 млн. евро, при 66.7 млн. евро за януари – март 2018 г.<sup>5</sup>

Най-големите нетни потоци по преки инвестиции в страната за януари – март 2019 г. са от Холандия (174.3 млн. евро), Ирландия (70 млн. евро) и Великобритания (52.2 млн. евро).



По предварителни данни нетният поток на *преките инвестиции в чужбина* за януари – март 2019 г. е положителен и възлиза на 82.8 млн. евро, при положителна стойност от 14.8 млн. евро за януари – март 2018 г. През март 2019 г. той възлиза на 43.3 млн. евро, при 11.6 млн. евро за март 2018 г.

Съгласно предварителните данни, размерът<sup>2</sup> на преките инвестиции в страната към четвърто тримесечие на 2018 г. е 43 035.6 млн. евро, при 42 564.2 млн. евро в края на 2017 г. Подстатия *Дялов капитал и реинвестиране на печалба* е в размер на 33 868.7 млн. евро, като нараства с 1178.2 млн. евро спрямо декември 2017 г. (32 690.5 млн. евро). Подстатия *Дългови инструменти* е в размер на 9166.9 млн. евро и намалява със 706.8 млн. евро спрямо декември 2017 г. (9873.7 млн. евро).

<sup>5</sup> Данните за подстатия *Дългови инструменти* са на база предварителна информация за получените и предоставени кредити от предприятията с чуждестранно участие. Данните за 2018 г. и 2019 г. подлежат на ревизия с тримесечните и годишните отчети на предприятията, представени пред БНБ.