



ПРЕССЪОБЩЕНИЕ

28 януари 2019 г.
12:00 ч.

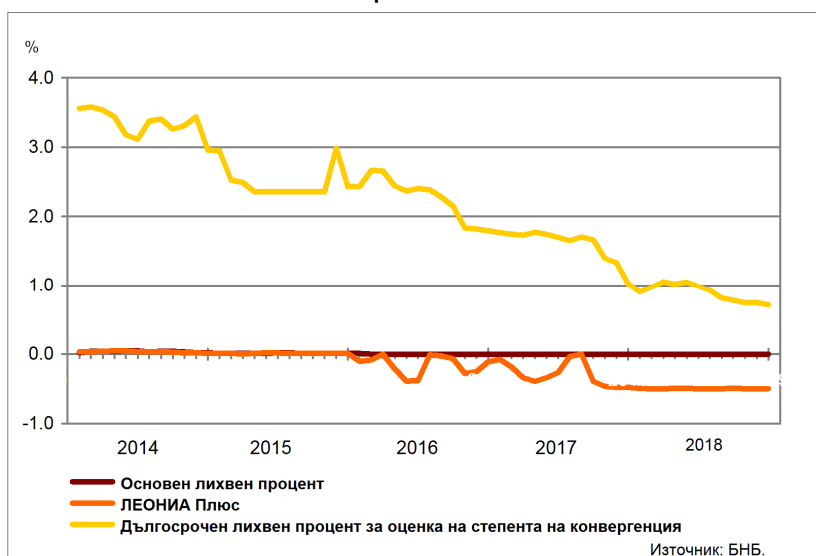
ЛИХВЕНА СТАТИСТИКА¹ Декември 2018 г.

През декември 2018 г. *основният лихвен процент (ОЛП)*² е 0.00%, като запазва нивото си в сравнение с декември 2017 г. и с ноември 2018 година.

Индексът *ЛЕОНИЯ Плюс*³ през декември 2018 г. е -0.50%. Спрямо декември 2017 г. той намалява с 0.02 процентни пункта (пр.п.), а в сравнение с ноември 2018 г. се увеличава с 0.0028 пр.п.

Дългосрочният лихвен процент за оценка на степента на конвергенция (ДЛП) през декември 2018 г. е 0.72%. Спрямо декември 2017 г. той се понижава с 0.30 пр.п., а спрямо ноември 2018 г. – с 0.03 пр.п.

ГРАФИКА 1: ЛИХВЕНИ ПРОЦЕНТИ ПО ИЗБРАНИ ИНСТРУМЕНТИ



¹ Данните са предварителни. Пълният комплект от таблици за лихвената статистика на депозитите и кредитите на сектори *Нефинансови предприятия и Домакинства*, както и методологическите бележки, се намират на интернет страницата на БНБ в рубрика *Статистика/ Парична и лихвена статистика/ Лихвена статистика/ Лихвена статистика*. На база на постъпила допълнителна информация от банки е извършена ревизия на данните за кредитите за периода декември 2017 г. - октомври 2018 г. Наличието на ревизия е указано в обяснителните бележки към съответните таблици с данни.

² ОЛП за текущия месец е равен на средната аритметична величина от стойностите на индекса *ЛЕОНИЯ Плюс* за работните дни на предходния календарен месец, а когато тази средна аритметична величина възлиза на стойност, по-малка от нула, ОЛП се определя в размер, равен на нула.

³ Справочен индекс на сключените и изпълнените сделки за предоставяне на необезпечени овърнайт-депозити в левове на междубанковия пазар в България. Месечните стойности са изчислени като средноаритметични от дневните стойности. Считано от 1 юли 2017 г., индексът *ЛЕОНИЯ Плюс* заменя индекса *ЛЕОНИЯ* като база за изчисляване на *основния лихвен процент*.

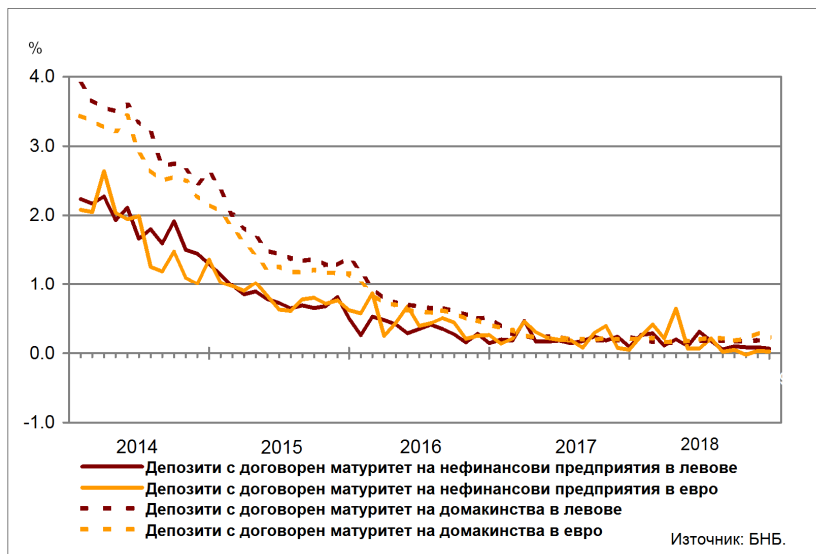
Депозити

Лихвени проценти по нов бизнес

Сектор Нефинансови предприятия. Средният лихвен процент по депозитите с договорен матуритет в левове и в евро през декември 2018 г. в сравнение с декември 2017 г. спада с 0.03 пр.п. съответно до 0.06% и 0.02%. В сравнение с ноември 2018 г. средният лихвен процент по депозитите с договорен матуритет в левове намалява с 0.02 пр.п., а по тези в евро – с 0.01 пр.п.

Сектор Домакинства⁴. През декември 2018 г. спрямо декември 2017 г. средният лихвен процент по депозитите с договорен матуритет в левове се понижава с 0.02 пр.п. до 0.21%, а по тези в евро се повишава с 0.01 пр.п. до 0.23%. В сравнение с ноември 2018 г. средният лихвен процент по депозитите с договорен матуритет в левове нараства с 0.03 пр.п., а по тези в евро спада с 0.06 пр.п.

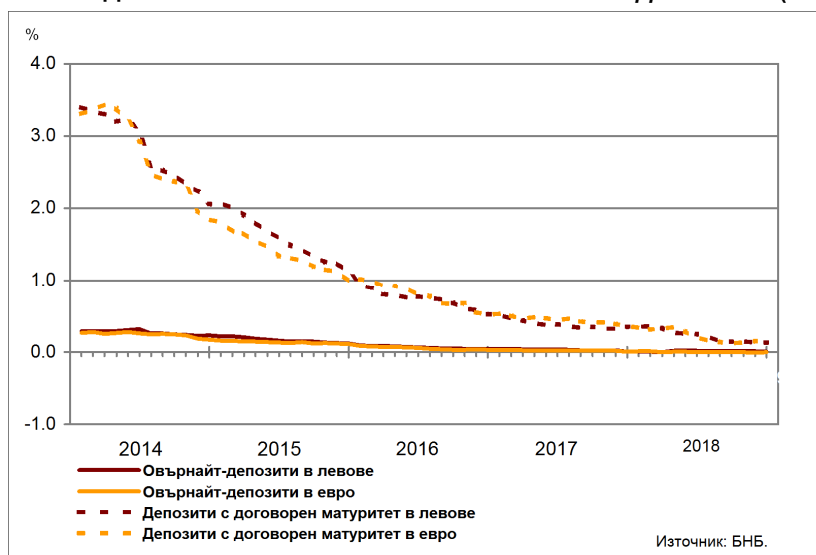
ГРАФИКА 2: ДЕПОЗИТИ НА СЕКТОРИ НЕФИНАНСОВИ ПРЕДПРИЯТИЯ И ДОМАКИНСТВА (НОВ БИЗНЕС)



Лихвени проценти по салда

Сектор Нефинансови предприятия. През декември 2018 г. средният лихвен процент по овърнйит-депозитите в левове спрямо декември 2017 г. намалява с 0.0027 пр.п. до 0.0044%, а по овърнйит-депозитите в евро – с 0.01 пр.п. до -0.0024%. Спрямо декември 2017 г. средният лихвен процент по депозитите с договорен матуритет в левове и в евро се понижава с 0.22 пр.п. съответно до 0.13% и 0.14%.

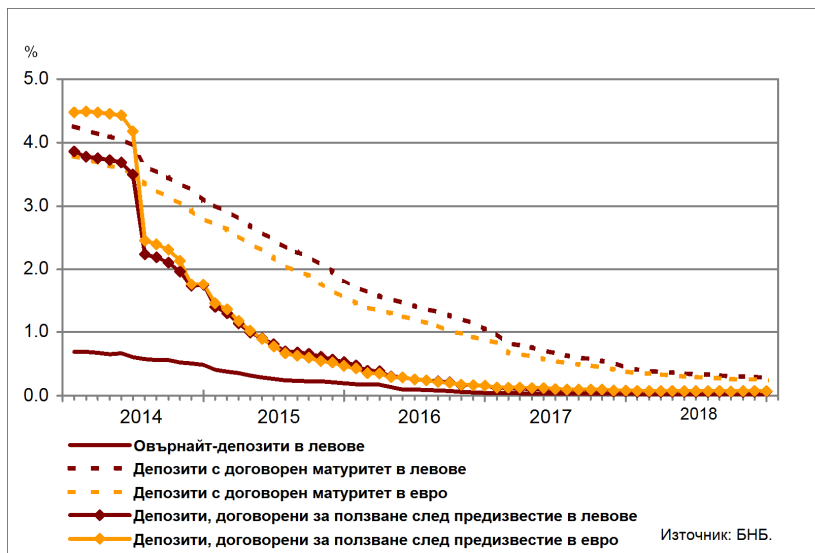
ГРАФИКА 3: ДЕПОЗИТИ НА СЕКТОР НЕФИНАНСОВИ ПРЕДПРИЯТИЯ (САЛДА)



⁴ Сектор Домакинства включва и сектор Нетърговски организации, обслужващи домакинствата (НТООД). Данните за кредитите за потребление и за жилищните кредити се отнасят само за сектор Домакинства.

Сектор Домакинства⁵. През декември 2018 г. средният лихвен процент по *овърнайт-депозитите* в левове и в евро в сравнение с декември 2017 г. спада съответно с 0.01 пр.п. и с 0.0024 пр.п. до 0.02%. При *депозитите с договорен матуритет* в левове той намалява с 0.17 пр.п. до 0.28%, а по тези в евро – с 0.14 пр.п. до 0.25%. Средният лихвен процент по *депозитите, договорени за ползване след предизвестие*, в левове спрямо декември 2017 г. се понижава с 0.0026 пр.п. до 0.06%, а по тези в евро – с 0.0024 пр.п. до 0.08%.

ГРАФИКА 4: ДЕПОЗИТИ НА СЕКТОР ДОМАКИНСТВА (САЛДА)



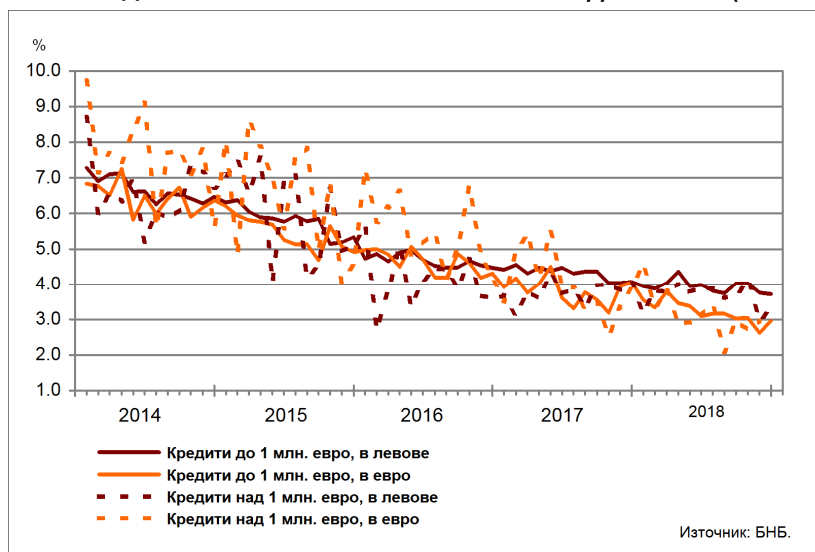
Кредити

Лихвени проценти по нов бизнес

Сектор Нефинансови предприятия. През декември 2018 г. средният лихвен процент по *кредитите до 1 млн. евро*, договорени в левове, спада спрямо същия месец на 2017 г. с 0.34 пр.п. до 3.72%, а по тези, договорени в евро – с 1.10 пр.п. до 2.96%. Средният лихвен процент по *кредитите над 1 млн. евро*, договорени в левове, намалява с 0.71 пр.п. до 3.31%, а по тези, договорени в евро – с 0.95 пр.п. до 2.91%.

През декември 2018 г. спрямо ноември 2018 г. средният лихвен процент по *кредитите до 1 млн. евро*, договорени в левове, се понижава с 0.04 пр.п., а по *кредитите до 1 млн. евро*, договорени в евро, се увеличава с 0.33 пр.п. При *кредитите над 1 млн. евро*, договорени в левове, средният лихвен процент се повишава с 0.34 пр.п., а по тези, договорени в евро, спада с 0.06 пр.п.

ГРАФИКА 5: КРЕДИТИ НА СЕКТОР НЕФИНАНСОВИ ПРЕДПРИЯТИЯ (НОВ БИЗНЕС)



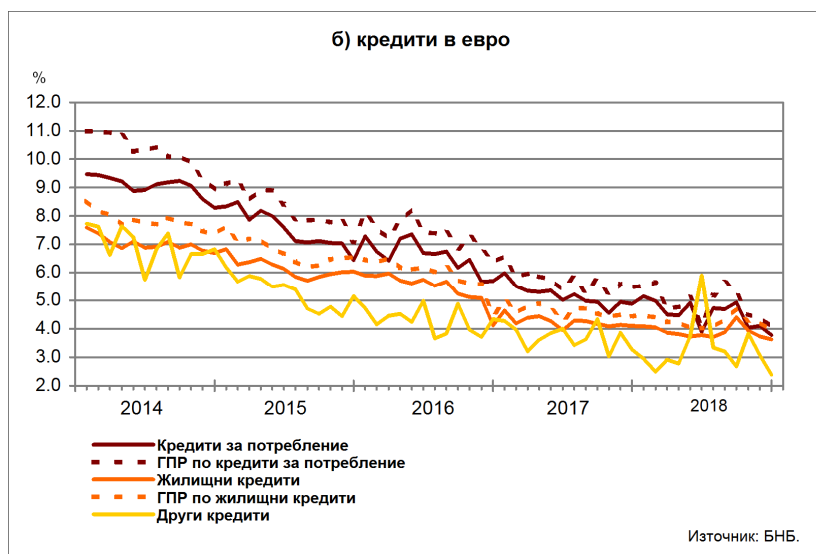
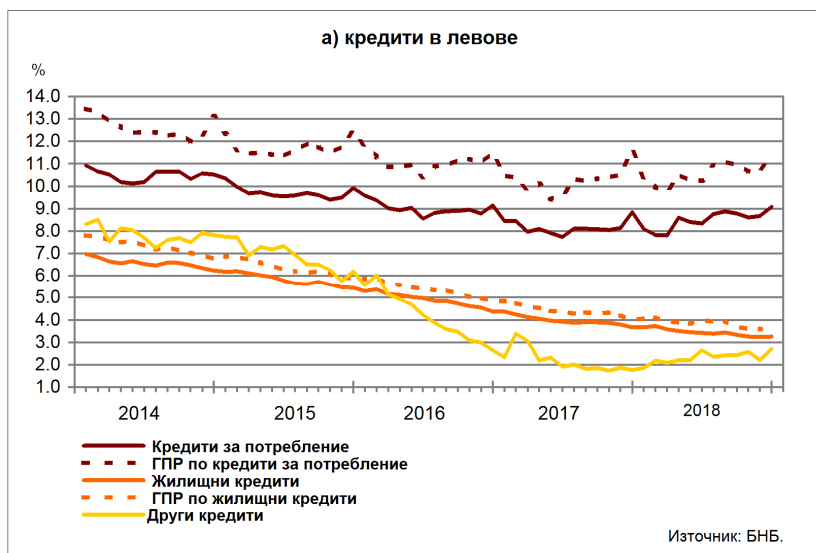
Сектор Домакинства⁵. През декември 2018 г. средният лихвен процент по *кредитите за потребление* в левове нараства в сравнение с декември 2017 г. с 0.23 пр.п. до 9.08%, а по тези в евро намалява с 1.11 пр.п. до 3.78%. При *жилищните кредити* в левове той се понижава с 0.41 пр.п. до 3.25%, а по *жилищните кредити* в евро – с 0.47 пр.п. до 3.63%. Средният лихвен процент по *другите кредити*⁵ в левове се увеличава с 0.95 пр.п. до 2.71%, а по *другите кредити* в евро спада с 0.87 пр.п. до 2.40%.

През декември 2018 г. спрямо ноември 2018 г. средният лихвен процент по *кредитите за потребление* в левове се повишава с 0.41 пр.п., а по тези в евро намалява с 0.33 пр.п. При *жилищните кредити* в левове той нараства с 0.02 пр.п., а при *жилищните кредити* в евро се понижава с 0.09 пр.п. При *другите кредити* в левове средният лихвен процент се увеличава с 0.50 пр.п., а при *другите кредити* в евро спада с 0.68 пр.п.

Годишният процент на разходите (ГПР) по *кредитите за потребление* в левове през декември 2018 г. в сравнение със същия месец на 2017 г. намалява с 0.25 пр.п. до 11.39%, а по *кредитите за потребление* в евро – с 1.39 пр.п. до 4.08%. През декември 2018 г. *годишният процент на разходите* по *жилищните кредити* в левове се понижава спрямо декември 2017 г. с 0.44 пр.п. до 3.57%, а по *жилищните кредити* в евро – с 0.50 пр.п. до 3.94%.

През декември 2018 г. в сравнение с ноември 2018 г. *годишният процент на разходите* по *кредитите за потребление* в левове се повишава с 0.61 пр.п., а по тези в евро спада с 0.30 пр.п. При *жилищните кредити* в левове той намалява с 0.01 пр.п., а по тези в евро – с 0.29 пр.п.

ГРАФИКА 6: КРЕДИТИ НА СЕКТОР ДОМАКИНСТВА (НОВ БИЗНЕС)

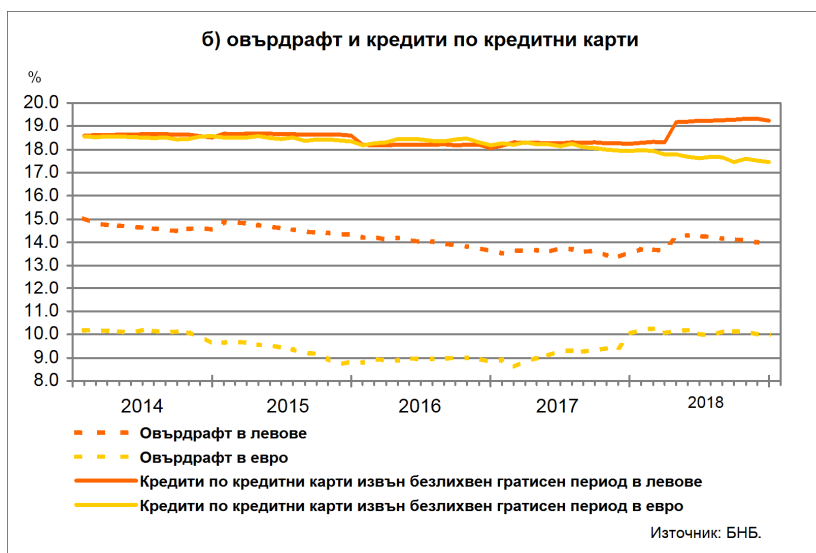
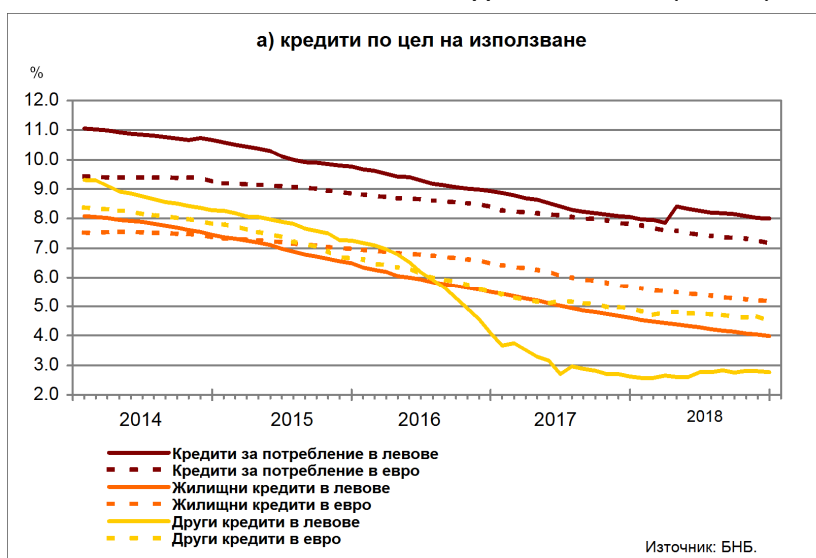


⁵ В показател *други кредити* се включват и средствата, отпуснати на сдруженията на собствениците по *Национална програма за енергийна ефективност на многофамилни жилищни сгради*.

Лихвени проценти по салда

Сектор Домакинства⁵. Средният лихвен процент по *овърдрафта* в левове през декември 2018 г. в сравнение с декември 2017 г. нараства с 0.54 пр.п. до 14.10%, а по *овърдрафта* в евро се понижава с 0.05 пр.п. до 9.98%. През декември 2018 г. спрямо същия месец на 2017 г. средният лихвен процент по *кредитите*, предоставени чрез *кредитни карти*⁶, *извън безлихвен гратисен период*, в левове се увеличава с 1.00 пр.п. до 19.24%, а по тези в евро спада с 0.49 пр.п. до 17.45%. Средният лихвен процент по *кредитите за потребление* в левове през декември 2018 г. в сравнение с декември 2017 г. намалява с 0.05 пр.п. до 8.00%, а по *кредитите за потребление* в евро – с 0.66 пр.п. до 7.15%. При *жилищните кредити* в левове той се понижава с 0.62 пр.п. до 3.99%, а при *жилищните кредити* в евро – с 0.51 пр.п. до 5.17%. Средният лихвен процент по *другите кредити*⁶ в левове се повишава с 0.16 пр.п. до 2.77%, а по *другите кредити* в евро спада с 0.44 пр.п. до 4.50%.

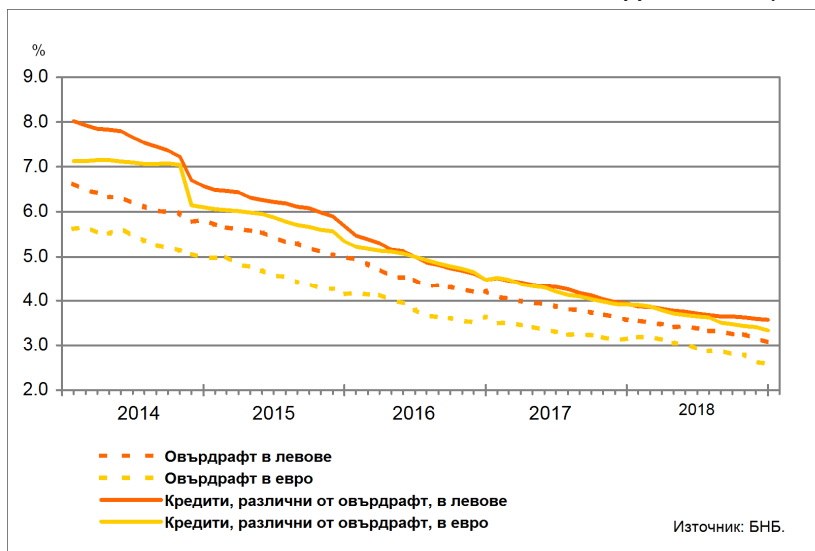
ГРАФИКА 7: КРЕДИТИ НА СЕКТОР ДОМАКИНСТВА (САЛДА)



⁶ Кредитите по кредитни карти са включени в обхвата на инструмент *овърдрафт*.

Сектор Нефинансови предприятия. През декември 2018 г. спрямо същия месец на 2017 г. средният лихвен процент по *овърдрафта* в левове намалява с 0.51 пр.п. до 3.06%, а по *овърдрафта* в евро – с 0.57 пр.п. до 2.58%. Средният лихвен процент по *кредитите, различни от овърдрафт*, в левове се понижава с 0.36 пр.п. до 3.57%, а по тези в евро – с 0.59 пр.п. до 3.33%.

ГРАФИКА 8: КРЕДИТИ НА СЕКТОР НЕФИНАНСОВИ ПРЕДПРИЯТИЯ (САЛДА)



ЛИХВЕНА СТАТИСТИКА

Междубанков пазар и доходност на държавни ценни книжа

	2017 декември	2018 ноември	2018 декември
Основен лихвен процент (ОЛП) ¹	0.00	0.00	0.00
ЛЕОНИЯ Плюс ²	-0.48	-0.50	-0.50
Доходност на 10-годишни държавни ценни книжа (ДЦК) ³	0.40	0.53	0.55
Дългосрочен лихвен процент за оценка на степента на конвергенция (ДЛП) ⁴	1.02	0.75	0.72

¹ ОЛП за текущия месец е равен на средната аритметична величина от стойностите на индекса ЛЕОНИЯ Плюс за работните дни на предходния календарен месец, а когато тази средна аритметична величина възлиза на стойност, по-малка от нула, ОЛП се определя в размер, равен на нула.

² Справочен индекс на сключените и изпълнените сделки за предоставяне на необезпечени овърнайт-депозити в левове на междубанковия пазар в България. Месечните стойности са изчислени като средноаритметични от дневните стойности. Считано от 1 юли 2017 г., индексът ЛЕОНИЯ Плюс заменя индекса ЛЕОНИЯ като база за изчисляване на основния лихвен процент. Данните до юни 2017 г. отразяват стойностите на индекс ЛЕОНИЯ, а от юли 2017 г. – на индекс ЛЕОНИЯ Плюс.

³ Среднопретеглена ефективна доходност до падеж, постигната на вторичния пазар при сделки с лихвоносни ДЦК по оригинален матуритет, деноминирани в левове. В десетгодишните ДЦК се включват и емисиите с матуритет десет години и шест месеца.

⁴ ДЛП се определя на база доходността до падеж на вторичния пазар по дългосрочна ценна книга (бенчмарк), емитирана от Министерството на финансите (сектор Централно държавно управление) и деноминирана в национална валута. Месечните стойности са изчислени като средноаритметични от дневните стойности.

Депозити^{1,2}

Нефинансови предприятия

	2017 декември	2018 ноември	2018 декември
Лихвени проценти по нов бизнес			
депозити с договорен матуритет в левове	0.09	0.09	0.06
депозити с договорен матуритет в евро	0.05	0.03	0.02
Лихвени проценти по салда			
овърнайт-депозити ³ в левове	0.01	0.01	0.00
овърнайт-депозити ³ в евро	0.01	-0.01	0.00
депозити с договорен матуритет в левове	0.35	0.14	0.13
депозити с договорен матуритет в евро	0.37	0.15	0.14
депозити, договорени за ползване след предизвестие ³ , в левове	0.22	0.21	0.16
депозити, договорени за ползване след предизвестие ³ , в евро	0.03	0.01	0.00
Домакинства⁴			
	2017 декември	2018 ноември	2018 декември
Лихвени проценти по нов бизнес			
депозити с договорен матуритет в левове	0.24	0.19	0.21
депозити с договорен матуритет в евро	0.21	0.29	0.23
Лихвени проценти по салда			
овърнайт-депозити ³ в левове	0.03	0.02	0.02
овърнайт-депозити ³ в евро	0.02	0.02	0.02
депозити с договорен матуритет в левове	0.45	0.29	0.28
депозити с договорен матуритет в евро	0.38	0.26	0.25
депозити, договорени за ползване след предизвестие ³ , в левове	0.07	0.06	0.06
депозити, договорени за ползване след предизвестие ³ , в евро	0.08	0.08	0.08

¹ Данните са предварителни.

² Ефективни годишни лихвени проценти, среднопретеглени съответно с обемите по нов бизнес през отчетния период или със салдата към края на отчетния период.

³ Лихвените проценти и обемите по нов бизнес и по салда съпадат за овърнайт-депозитите и депозитите, договорени за ползване след предизвестие.

⁴ Сектор Домакинства включва и сектор Нетърговски организации, обслужващи домакинства (НТООД).

Източник: БНБ.

Кредити^{1,2}

Нефинансови предприятия

	2017 декември	2018 ноември	2018 декември
Лихвени проценти по нов бизнес			
кредити до 1 млн. евро, договорени в левове	4.06	3.76	3.72
кредити до 1 млн. евро, договорени в евро	4.05	2.62	2.96
кредити над 1 млн. евро, договорени в левове	4.02	2.97	3.31
кредити над 1 млн. евро, договорени в евро	3.86	2.96	2.91
Лихвени проценти по салда			
овърдрафт ³ в левове	3.57	3.15	3.06
в т.ч. кредити по кредитни карти ⁴ в левове	18.37	18.27	18.20
овърдрафт ³ в евро	3.15	2.63	2.58
в т.ч. кредити по кредитни карти ⁴ в евро	18.79	18.62	18.52
кредити, различни от овърдрафт, в левове	3.93	3.58	3.57
кредити, различни от овърдрафт, в евро	3.91	3.41	3.33

Домакинства⁵

	2017 декември	2018 ноември	2018 декември
Лихвени проценти по нов бизнес			
кредити за потребление в левове	8.85	8.67	9.08
кредити за потребление в евро	4.89	4.11	3.78
жилищни кредити в левове	3.66	3.24	3.25
жилищни кредити в евро	4.09	3.72	3.63
други кредити в левове	1.76	2.20	2.71
други кредити в евро	3.27	3.07	2.40
Годишен процент на разходите по нов бизнес (ГПР)⁶			
ГПР по кредити за потребление в левове	11.64	10.78	11.39
ГПР по кредити за потребление в евро	5.47	4.38	4.08
ГПР по жилищни кредити в левове	4.02	3.59	3.57
ГПР по жилищни кредити в евро	4.43	4.22	3.94
Лихвени проценти по салда			
овърдрафт ³ в левове	13.56	13.99	14.10
в т.ч. кредити по кредитни карти ⁴ в левове	18.24	19.32	19.24
овърдрафт ³ в евро	10.03	10.01	9.98
в т.ч. кредити по кредитни карти ⁴ в евро	17.94	17.52	17.45
кредити, различни от овърдрафт			
кредити за потребление в левове	8.05	8.03	8.00
кредити за потребление в евро	7.81	7.25	7.15
жилищни кредити в левове	4.61	4.03	3.99
жилищни кредити в евро	5.68	5.20	5.17
други кредити в левове	2.61	2.81	2.77
други кредити в евро	4.93	4.65	4.50

¹ Данните са предварителни. На база на постъпила допълнителна информация от банки е извършена ревизия на данните за кредитите за периода декември 2017 г. октомври 2018 г. Наличието на ревизия е указано в обяснителните бележки към съответните таблици с данни.

² Ефективни годишни лихвени проценти, среднопретеглени съответно с обемите по нов бизнес през отчетния период или със салдата към края на отчетния период.

³ Лихвените проценти и обемите по нов бизнес и по салда съвпадат.

⁴ Кредити по кредитни карти извън безлихвен гратисен период.

⁵ Сектор *Домакинства* включва и сектор *Нетърговски организации, обслужващи домакинства (НТООД)*. Данните за кредитите за потребление и за жилищните кредити се отнасят само за сектор *Домакинства*.

⁶ ГПР включва всички лихвени плащания по кредита, както и всички такси, комисиони и други разходи за сметка на клиента, извършването на които е условие за отпускането на кредита.