



## ПРЕССЪОБЩЕНИЕ

28 декември 2018 г.  
12:00 ч.

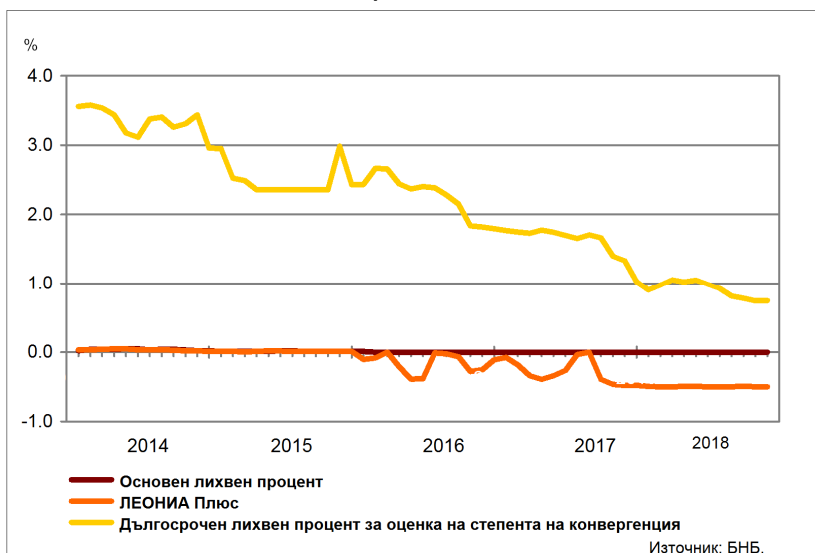
### ЛИХВЕНА СТАТИСТИКА<sup>1</sup> Ноември 2018 г.

През ноември 2018 г. *основният лихвен процент (ОЛП)*<sup>2</sup> е 0.00%, като запазва нивото си в сравнение с ноември 2017 г. и с октомври 2018 година.

Индексът *ЛЕОНИЯ Плюс*<sup>3</sup> през ноември 2018 г. е -0.50%. Спрямо ноември 2017 г. той намалява с 0.02 процентни пункта (пр.п.), а в сравнение с октомври 2018 г. остава непроменен.

*Дългосрочният лихвен процент за оценка на степента на конвергенция (ДЛП)* през ноември 2018 г. е 0.75%. Спрямо ноември 2017 г. той се понижава с 0.58 пр.п., а спрямо октомври 2018 г. се увеличава с 0.0036 пр.п.

ГРАФИКА 1: ЛИХВЕНИ ПРОЦЕНТИ ПО ИЗБРАНИ ИНСТРУМЕНТИ



<sup>1</sup> Данните са предварителни. Пълният комплект от таблици за лихвената статистика на депозитите и кредитите на сектори *Нефинансови предприятия и Домакинства*, както и методологическите бележки, се намират на интернет страницата на БНБ в рубрика *Статистика/ Парична и лихвена статистика/ Лихвена статистика/ Лихвена статистика*. На база на постъпила допълнителна информация от банки е извършена ревизия на данните за кредитите за месец октомври 2018 година. Наличието на ревизия е указано в обяснителните бележки към съответната таблица с данни.

<sup>2</sup> ОЛП за текущия месец е равен на средната аритметична величина от стойностите на индекса *ЛЕОНИЯ Плюс* за работните дни на предходния календарен месец, а когато тази средна аритметична величина възлиза на стойност, по-малка от нула, ОЛП се определя в размер, равен на нула.

<sup>3</sup> Справочен индекс на сключените и изпълнените сделки за предоставяне на необезпечени овърнайт-депозити в левове на междубанковия пазар в България. Месечните стойности са изчислени като средноаритметични от дневните стойности. Считано от 1 юли 2017 г., индексът *ЛЕОНИЯ Плюс* заменя индекса *ЛЕОНИЯ* като база за изчисляване на *основния лихвен процент*.

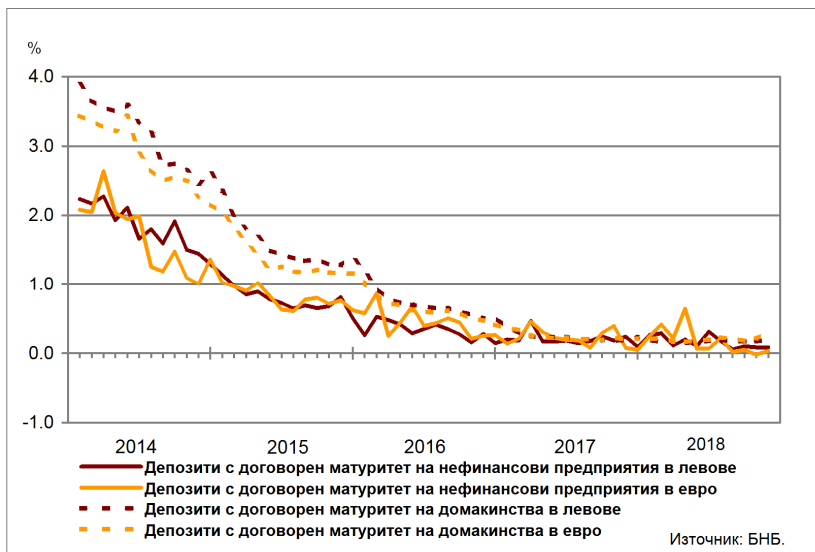
## Депозити

### Лихвени проценти по нов бизнес

**Сектор Нефинансови предприятия.** Средният лихвен процент по депозитите с договорен матурирет в левове през ноември 2018 г. в сравнение с ноември 2017 г. спада с 0.15 пр.п. до 0.09%, а по тези в евро – с 0.04 пр.п. до 0.03%. В сравнение с октомври 2018 г. средният лихвен процент по депозитите с договорен матурирет в левове намалява с 0.0003 пр.п., а по тези в евро се повишава с 0.06 пр.п.

**Сектор Домакинства<sup>4</sup>.** През ноември 2018 г. спрямо ноември 2017 г. средният лихвен процент по депозитите с договорен матурирет в левове се понижава с 0.0003 пр.п. до 0.19%, а по тези в евро нараства с 0.09 пр.п. до 0.29%. В сравнение с октомври 2018 г. средният лихвен процент по депозитите с договорен матурирет в левове се увеличава с 0.01 пр.п., а по тези в евро – с 0.08 пр.п.

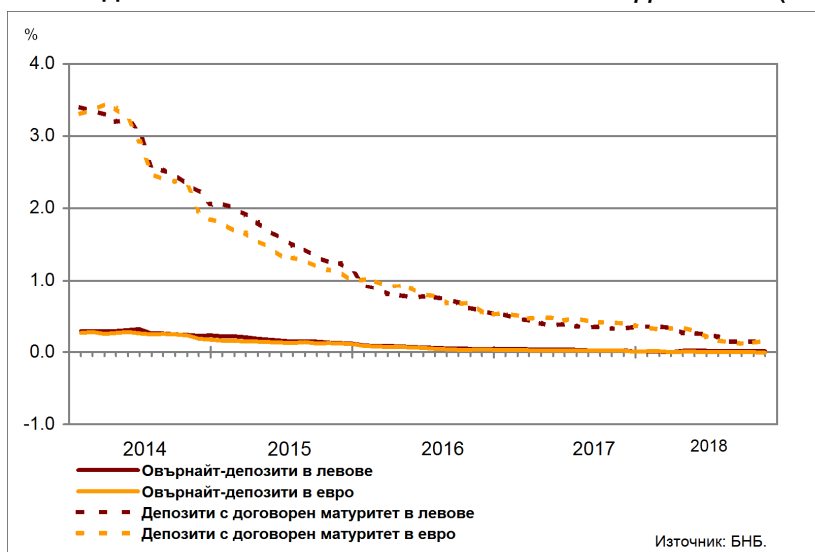
**ГРАФИКА 2: ДЕПОЗИТИ НА СЕКТОРИ НЕФИНАНСОВИ ПРЕДПРИЯТИЯ И ДОМАКИНСТВА (НОВ БИЗНЕС)**



### Лихвени проценти по салда

**Сектор Нефинансови предприятия.** През ноември 2018 г. средният лихвен процент по овърнайт-депозитите в левове спрямо ноември 2017 г. спада с 0.01 пр.п. до 0.01%, а по овърнайт-депозитите в евро – с 0.03 пр.п. до -0.01%. Спрямо ноември 2017 г. средният лихвен процент по депозитите с договорен матурирет в левове намалява с 0.19 пр.п. до 0.14%, а по тези в евро – с 0.24 пр.п. до 0.15%.

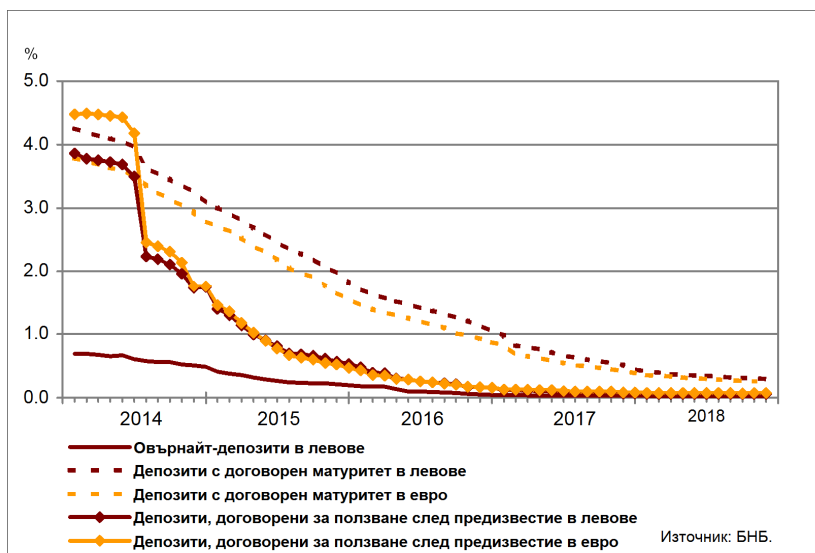
**ГРАФИКА 3: ДЕПОЗИТИ НА СЕКТОР НЕФИНАНСОВИ ПРЕДПРИЯТИЯ (САЛДА)**



<sup>4</sup> Сектор Домакинства включва и сектор Нетърговски организации, обслужващи домакинствата (НТООД). Данните за кредитите за потребление и за жилищните кредити се отнасят само за сектор Домакинства.

**Сектор Домакинства**<sup>5</sup>. През ноември 2018 г. средният лихвен процент по *овърнайт-депозитите* в левове и в евро в сравнение с ноември 2017 г. се понижава съответно с 0.01 пр.п. и с 0.0013 пр.п. до 0.02%. При *депозитите с договорен матуритет* в левове той спада с 0.22 пр.п. до 0.29%, а по тези в евро – с 0.16 пр.п. до 0.26%. Средният лихвен процент по *депозитите, договорени за ползване след предизвестие*, в левове спрямо ноември 2017 г. намалява с 0.0030 пр.п. до 0.06%, а по тези в евро – с 0.0042 пр.п. до 0.08%.

**ГРАФИКА 4: ДЕПОЗИТИ НА СЕКТОР ДОМАКИНСТВА (САЛДА)**



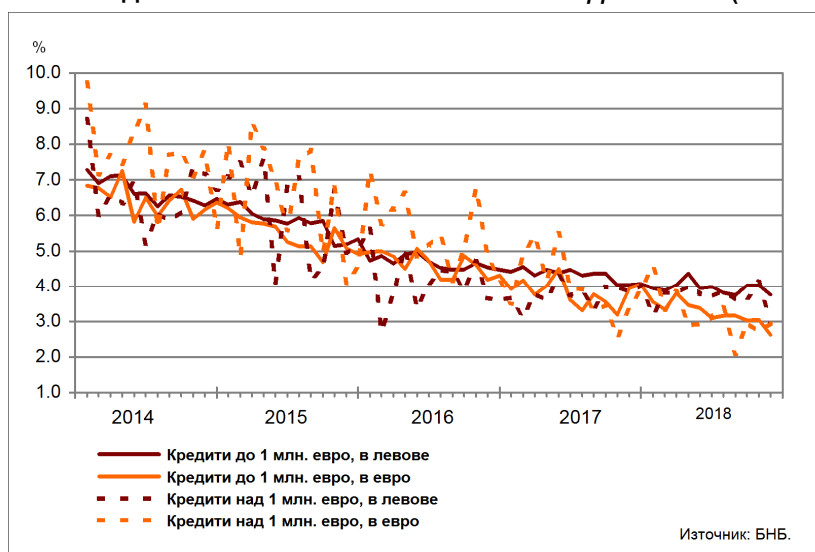
### Кредити

#### Лихвени проценти по нов бизнес

**Сектор Нефинансови предприятия.** През ноември 2018 г. средният лихвен процент по *кредитите до 1 млн. евро*, договорени в левове, се понижава спрямо същия месец на 2017 г. с 0.28 пр.п. до 3.76%, а по тези, договорени в евро – с 1.32 пр.п. до 2.62%. Средният лихвен процент по *кредитите над 1 млн. евро*, договорени в левове, спада с 0.87 пр.п. до 2.97%, а по тези, договорени в евро – с 0.38 пр.п. до 2.96%.

През ноември 2018 г. спрямо октомври 2018 г. средният лихвен процент по *кредитите до 1 млн. евро*, договорени в левове, намалява с 0.27 пр.п., а по *кредитите до 1 млн. евро*, договорени в евро – с 0.41 пр.п. При *кредитите над 1 млн. евро*, договорени в левове, средният лихвен процент се понижава с 1.16 пр.п., а по тези, договорени в евро, се повишава с 0.25 пр.п.

**ГРАФИКА 5: КРЕДИТИ НА СЕКТОР НЕФИНАНСОВИ ПРЕДПРИЯТИЯ (НОВ БИЗНЕС)**



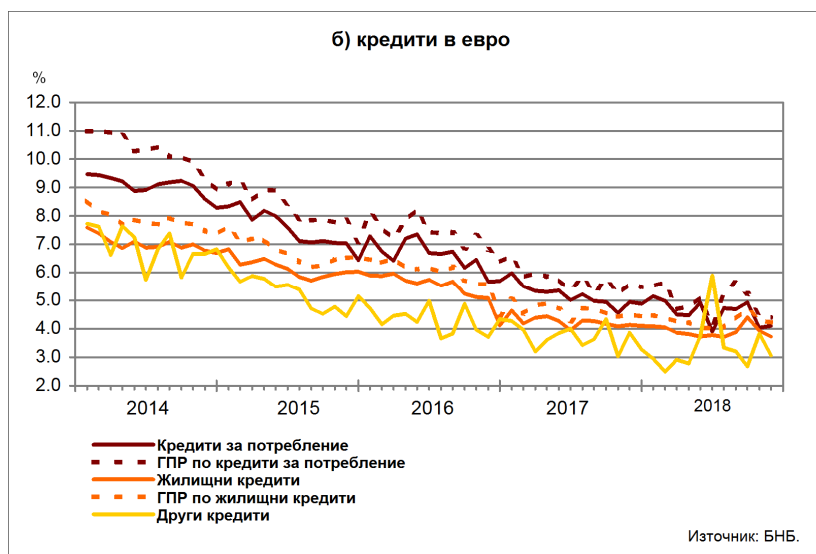
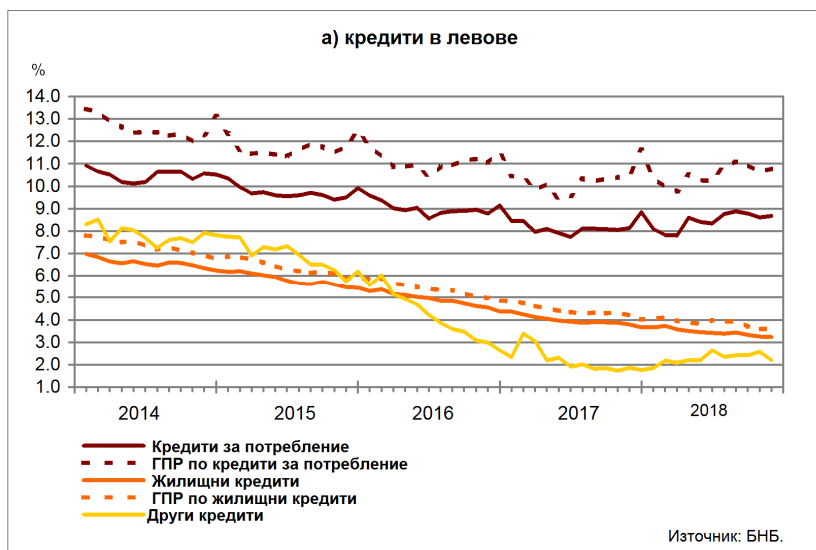
**Сектор Домакинства<sup>5</sup>.** През ноември 2018 г. средният лихвен процент по *кредитите за потребление* в левове нараства в сравнение с ноември 2017 г. с 0.53 пр.п. до 8.67%, а по тези в евро спада с 0.85 пр.п. до 4.11%. При *жилищните кредити* в левове той намалява с 0.56 пр.п. до 3.24%, а по *жилищните кредити* в евро се понижава с 0.41 пр.п. до 3.72%. Средният лихвен процент по *другите кредити<sup>5</sup>* в левове се увеличава с 0.34 пр.п. до 2.20%, а по *другите кредити* в евро спада с 0.79 пр.п. до 3.07%.

През ноември 2018 г. спрямо октомври 2018 г. средният лихвен процент по *кредитите за потребление* в левове се повишава с 0.06 пр.п., а по тези в евро – с 0.07 пр.п. При *жилищните кредити* в левове той намалява с 0.02 пр.п., а при *жилищните кредити* в евро – с 0.21 пр.п. При *другите кредити* в левове средният лихвен процент се понижава с 0.38 пр.п., а при *другите кредити* в евро – с 0.76 пр.п.

*Годишният процент на разходите (ГПР)* по *кредитите за потребление* в левове през ноември 2018 г. в сравнение със същия месец на 2017 г. нараства с 0.26 пр.п. до 10.78%, а по *кредитите за потребление* в евро спада с 1.23 пр.п. до 4.38%. През ноември 2018 г. *годишният процент на разходите* по *жилищните кредити* в левове намалява спрямо ноември 2017 г. с 0.61 пр.п. до 3.59%, а по *жилищните кредити* в евро – с 0.27 пр.п. до 4.22%.

През ноември 2018 г. в сравнение с октомври 2018 г. *годишният процент на разходите* по *кредитите за потребление* в левове се увеличава с 0.13 пр.п., а по тези в евро се понижава с 0.12 пр.п. При *жилищните кредити* в левове той спада с 0.0031 пр.п., а по тези в евро – с 0.08 пр.п.

**ГРАФИКА 6: КРЕДИТИ НА СЕКТОР ДОМАКИНСТВА (НОВ БИЗНЕС)**

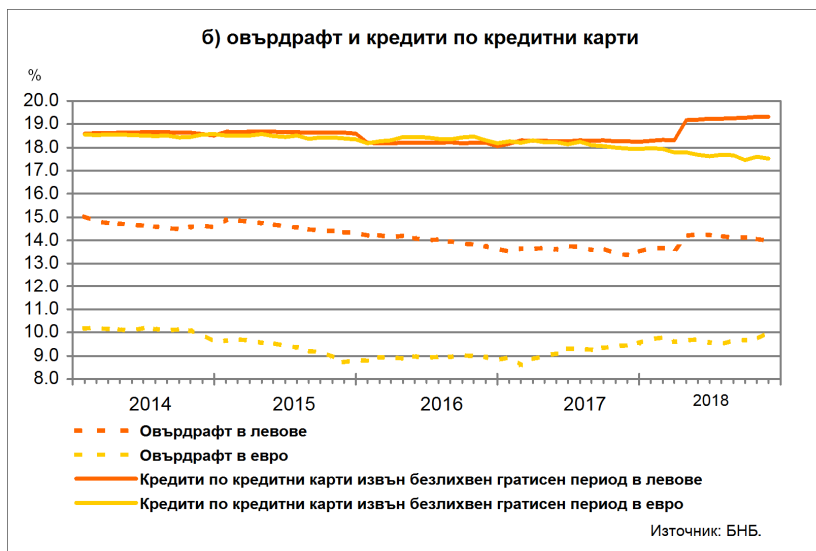
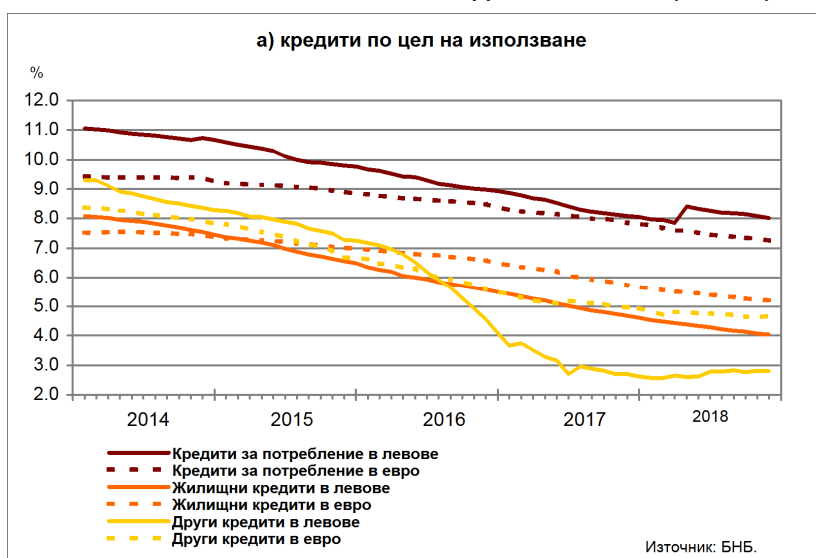


<sup>5</sup> В показател *други кредити* се включват и средствата, отпуснати на сдруженията на собствениците по *Национална програма за енергийна ефективност на многофамилни жилищни сгради*.

## Лихвени проценти по салда

**Сектор Домакинства**<sup>5</sup>. Средният лихвен процент по *овърдрафта* в левове през ноември 2018 г. в сравнение с ноември 2017 г. се повишава с 0.62 пр.п. до 13.99%, а по *овърдрафта* в евро – с 0.56 пр.п. до 10.01%. През ноември 2018 г. спрямо същия месец на 2017 г. средният лихвен процент по *кредитите*, предоставени чрез *кредитни карти*<sup>6</sup>, *извън безлихвен гратисен период*, в левове нараства с 1.05 пр.п. до 19.32%, а по тези в евро намалява с 0.42 пр.п. до 17.52%. Средният лихвен процент по *кредитите за потребление* в левове през ноември 2018 г. в сравнение с ноември 2017 г. се понижава с 0.05 пр.п. до 8.03%, а по *кредитите за потребление* в евро – с 0.60 пр.п. до 7.25%. При *жилищните кредити* в левове той спада с 0.64 пр.п. до 4.03%, а при *жилищните кредити* в евро – с 0.52 пр.п. до 5.20%. Средният лихвен процент по *другите кредити*<sup>6</sup> в левове нараства с 0.10 пр.п. до 2.81%, а по *другите кредити* в евро намалява с 0.32 пр.п. до 4.65%.

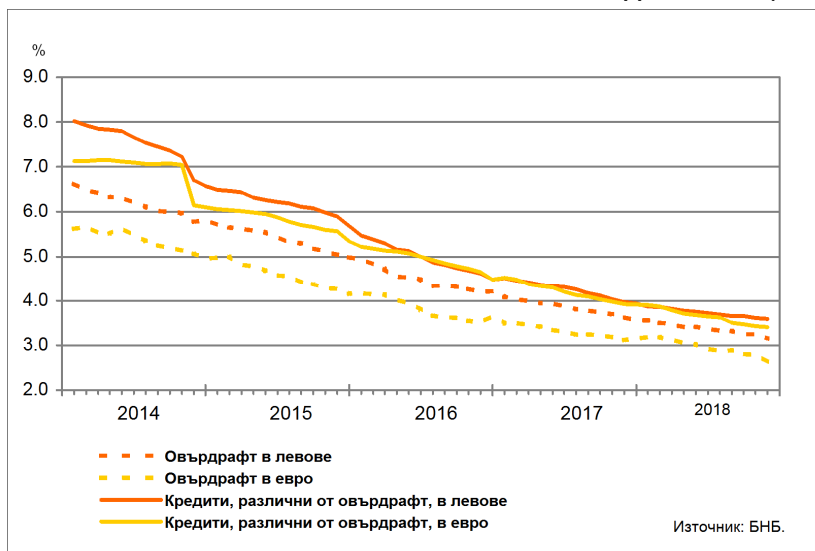
ГРАФИКА 7: КРЕДИТИ НА СЕКТОР ДОМАКИНСТВА (САЛДА)



<sup>6</sup> Кредитите по кредитни карти са включени в обхвата на инструмент овърдрафт.

**Сектор Нефинансови предприятия.** През ноември 2018 г. спрямо същия месец на 2017 г. средният лихвен процент по *овърдрафта* в левове се понижава с 0.48 пр.п. до 3.15%, а по *овърдрафта* в евро – с 0.49 пр.п. до 2.63%. Средният лихвен процент по *кредитите, различни от овърдрафт*, в левове спада с 0.38 пр.п. до 3.58%, а по тези в евро – с 0.51 пр.п. до 3.41%.

**ГРАФИКА 8: КРЕДИТИ НА СЕКТОР НЕФИНАНСОВИ ПРЕДПРИЯТИЯ (САЛДА)**



## ЛИХВЕНА СТАТИСТИКА

## Междубанков пазар и доходност на държавни ценни книжа

	2017 ноември	2018 октомври	2018 ноември
Основен лихвен процент (ОЛП) <sup>1</sup>	0.00	0.00	0.00
ЛЕОНИЯ Плюс <sup>2</sup>	-0.48	-0.50	-0.50
Доходност на 10-годишни държавни ценни книжа (ДЦК) <sup>3</sup>	0.63	0.59	0.53
Дългосрочен лихвен процент за оценка на степента на конвергенция (ДЛП) <sup>4</sup>	1.33	0.74	0.75

<sup>1</sup> ОЛП за текущия месец е равен на средната аритметична величина от стойностите на индекса ЛЕОНИЯ Плюс за работните дни на предходния календарен месец, а когато тази средна аритметична величина възлиза на стойност, по-малка от нула, ОЛП се определя в размер, равен на нула.

<sup>2</sup> Справочен индекс на сключените и изпълнените сделки за предоставяне на необезпечени овърнайт-депозити в левове на междубанковия пазар в България. Месечните стойности са изчислени като средноаритметични от дневните стойности. Считано от 1 юли 2017 г., индексът ЛЕОНИЯ Плюс заменя индекса ЛЕОНИЯ като база за изчисляване на основния лихвен процент. Данните до юни 2017 г. отразяват стойностите на индекс ЛЕОНИЯ, а от юли 2017 г. – на индекс ЛЕОНИЯ Плюс.

<sup>3</sup> Среднопретеглена ефективна доходност до падеж, постигната на вторичния пазар при сделки с лихвоносни ДЦК по оригинален матуридет, деноминирани в левове. В десетгодишните ДЦК се включват и емисиите с матуридет десет години и шест месеца.

<sup>4</sup> ДЛП се определя на база доходността до падеж на вторичния пазар по дългосрочна ценна книга (бенчмарк), емитирана от Министерството на финансите (сектор Централно държавно управление) и деноминирана в национална валута. Месечните стойности са изчислени като средноаритметични от дневните стойности.

Депозити<sup>1,2</sup>

## Нефинансови предприятия

	2017 ноември	2018 октомври	2018 ноември
<b>Лихвени проценти по нов бизнес</b>			
депозити с договорен матуридет в левове	0.24	0.09	0.09
депозити с договорен матуридет в евро	0.08	-0.02	0.03
<b>Лихвени проценти по салда</b>			
овърнайт-депозити <sup>3</sup> в левове	0.02	0.01	0.01
овърнайт-депозити <sup>3</sup> в евро	0.02	0.00	-0.01
депозити с договорен матуридет в левове	0.33	0.14	0.14
депозити с договорен матуридет в евро	0.39	0.13	0.15
депозити, договорени за ползване след предизвестие <sup>3</sup> , в левове	0.24	0.14	0.21
депозити, договорени за ползване след предизвестие <sup>3</sup> , в евро	0.07	0.01	0.01
<b>Домакинства<sup>4</sup></b>			
	2017 ноември	2018 октомври	2018 ноември
<b>Лихвени проценти по нов бизнес</b>			
депозити с договорен матуридет в левове	0.19	0.17	0.19
депозити с договорен матуридет в евро	0.20	0.21	0.29
<b>Лихвени проценти по салда</b>			
овърнайт-депозити <sup>3</sup> в левове	0.03	0.02	0.02
овърнайт-депозити <sup>3</sup> в евро	0.02	0.02	0.02
депозити с договорен матуридет в левове	0.51	0.30	0.29
депозити с договорен матуридет в евро	0.42	0.26	0.26
депозити, договорени за ползване след предизвестие <sup>3</sup> , в левове	0.07	0.06	0.06
депозити, договорени за ползване след предизвестие <sup>3</sup> , в евро	0.08	0.08	0.08

<sup>1</sup> Данните са предварителни.

<sup>2</sup> Ефективни годишни лихвени проценти, среднопретеглени съответно с обемите по нов бизнес през отчетния период или със салдата към края на отчетния период.

<sup>3</sup> Лихвените проценти и обемите по нов бизнес и по салда съпадат за овърнайт-депозитите и депозитите, договорени за ползване след предизвестие.

<sup>4</sup> Сектор Домакинства включва и сектор Нетърговски организации, обслужващи домакинства (НТООД).

Източник: БНБ.

## Кредити<sup>1,2</sup>

### Нефинансови предприятия

	2017 ноември	2018 октомври	2018 ноември
<b>Лихвени проценти по нов бизнес</b>			
кредити до 1 млн. евро, договорени в левове	4.04	4.03	3.76
кредити до 1 млн. евро, договорени в евро	3.94	3.03	2.62
кредити над 1 млн. евро, договорени в левове	3.84	4.13	2.97
кредити над 1 млн. евро, договорени в евро	3.35	2.71	2.96
<b>Лихвени проценти по салда</b>			
овърдрафт <sup>3</sup> в левове	3.62	3.25	3.15
в т.ч. кредити по кредитни карти <sup>4</sup> в левове	18.42	18.31	18.27
овърдрафт <sup>3</sup> в евро	3.12	2.79	2.63
в т.ч. кредити по кредитни карти <sup>4</sup> в евро	18.76	18.79	18.62
кредити, различни от овърдрафт, в левове	3.96	3.61	3.58
кредити, различни от овърдрафт, в евро	3.92	3.43	3.41

### Домакинства<sup>5</sup>

	2017 ноември	2018 октомври	2018 ноември
<b>Лихвени проценти по нов бизнес</b>			
кредити за потребление в левове	8.14	8.61	8.67
кредити за потребление в евро	4.95	4.04	4.11
жилищни кредити в левове	3.79	3.26	3.24
жилищни кредити в евро	4.13	3.93	3.72
други кредити в левове	1.86	2.58	2.20
други кредити в евро	3.86	3.83	3.07
<b>Годишен процент на разходите по нов бизнес (ГПР)<sup>6</sup></b>			
ГПР по кредити за потребление в левове	10.52	10.65	10.78
ГПР по кредити за потребление в евро	5.61	4.50	4.38
ГПР по жилищни кредити в левове	4.19	3.59	3.59
ГПР по жилищни кредити в евро	4.49	4.30	4.22
<b>Лихвени проценти по салда</b>			
овърдрафт <sup>3</sup> в левове	13.37	14.06	13.99
в т.ч. кредити по кредитни карти <sup>4</sup> в левове	18.27	19.32	19.32
овърдрафт <sup>3</sup> в евро	9.45	9.73	10.01
в т.ч. кредити по кредитни карти <sup>4</sup> в евро	17.94	17.59	17.52
кредити, различни от овърдрафт			
кредити за потребление в левове	8.08	8.09	8.03
кредити за потребление в евро	7.85	7.31	7.25
жилищни кредити в левове	4.67	4.08	4.03
жилищни кредити в евро	5.72	5.23	5.20
други кредити в левове	2.71	2.81	2.81
други кредити в евро	4.97	4.63	4.65

<sup>1</sup> Данните са предварителни. На база на постъпила допълнителна информация от банки е извършена ревизия на данните за кредитите за месец октомври 2018 година. Наличието на ревизия е указано в обяснителните бележки към съответната таблица с данни.

<sup>2</sup> Ефективни годишни лихвени проценти, среднопретеглени съответно с обемите по нов бизнес през отчетния период или със салдата към края на отчетния период.

<sup>3</sup> Лихвените проценти и обемите по нов бизнес и по салда съвпадат.

<sup>4</sup> Кредити по кредитни карти извън безлихвен гратисен период.

<sup>5</sup> Сектор *Домакинства* включва и сектор *Нетърговски организации, обслужващи домакинства (НТООД)*. Данните за кредитите за потребление и за жилищните кредити се отнасят само за сектор *Домакинства*.

<sup>6</sup> ГПР включва всички лихвени плащания по кредита, както и всички такси, комисиони и други разходи за сметка на клиента, извършването на които е условие за отпускането на кредита.