



ПРЕССЪОБЩЕНИЕ

27 ноември 2018 г.
12:00 ч.

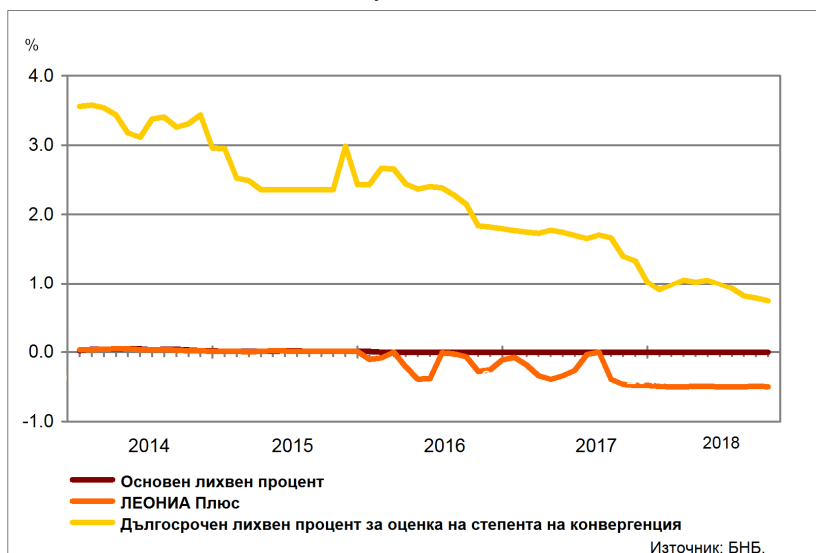
ЛИХВЕНА СТАТИСТИКА¹ Октомври 2018 г.

През октомври 2018 г. *основният лихвен процент (ОЛП)*² е 0.00%, като запазва нивото си в сравнение с октомври 2017 г. и със септември 2018 година.

Индексът *ЛЕОНИЯ Плюс*³ през октомври 2018 г. е -0.50%. Спрямо октомври 2017 г. той намалява с 0.04 процентни пункта (пр.п.), а в сравнение със септември 2018 г. – с 0.01 пр.п.

Дългосрочният лихвен процент за оценка на степента на конвергенция (ДЛП) през октомври 2018 г. е 0.74%. Спрямо октомври 2017 г. той се понижава с 0.65 пр.п., а спрямо септември 2018 г. – с 0.04 пр.п.

ГРАФИКА 1: ЛИХВЕНИ ПРОЦЕНТИ ПО ИЗБРАНИ ИНСТРУМЕНТИ



¹ Данните са предварителни. Пълният комплект от таблици за лихвената статистика на депозитите и кредитите на сектори *Нефинансови предприятия и Домакинства*, както и методологическите бележки, се намират на интернет страницата на БНБ в рубрика *Статистика/ Парична и лихвена статистика/ Лихвена статистика/ Лихвена статистика*. На база на постъпила допълнителна информация от банки е извършена ревизия на данните за кредитите за месец септември 2018 година. Наличието на ревизия е указано в обяснителните бележки към съответната таблица с данни.

² ОЛП за текущия месец е равен на средната аритметична величина от стойностите на индекса *ЛЕОНИЯ Плюс* за работните дни на предходния календарен месец, а когато тази средна аритметична величина възлиза на стойност, по-малка от нула, ОЛП се определя в размер, равен на нула.

³ Справочен индекс на сключените и изпълнените сделки за предоставяне на необезпечени овърнайт-депозити в левове на междубанковия пазар в България. Месечните стойности са изчислени като средноаритметични от дневните стойности. Считано от 1 юли 2017 г., индексът *ЛЕОНИЯ Плюс* заменя индекса *ЛЕОНИЯ* като база за изчисляване на *основния лихвен процент*.

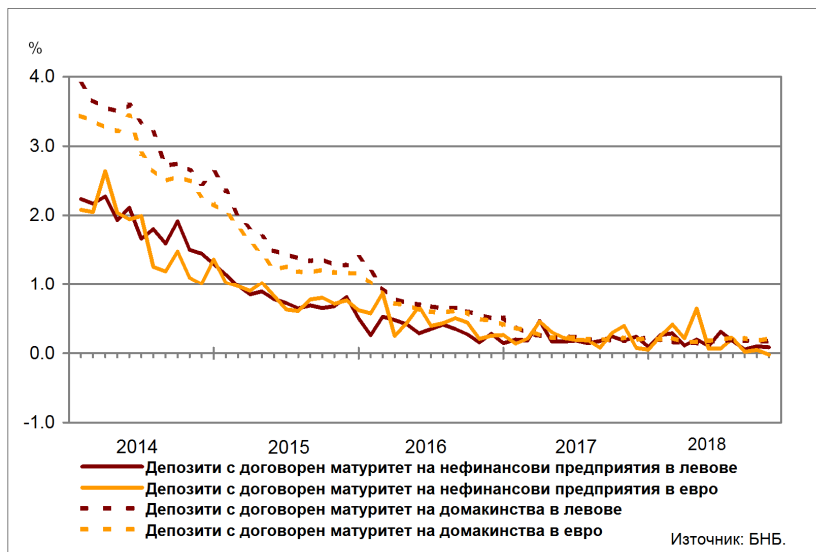
Депозити

Лихвени проценти по нов бизнес

Сектор Нефинансови предприятия. Средният лихвен процент по депозитите с договорен матурирет в левове през октомври 2018 г. в сравнение с октомври 2017 г. спада с 0.10 пр.п. до 0.09%, а по тези в евро – с 0.42 пр.п. до -0.02%. В сравнение със септември 2018 г. средният лихвен процент по депозитите с договорен матурирет в левове намалява с 0.01 пр.п., а по тези в евро – с 0.07 пр.п.

Сектор Домакинства⁴. През октомври 2018 г. спрямо октомври 2017 г. средният лихвен процент по депозитите с договорен матурирет в левове и в евро се понижава с 0.01 пр.п. съответно до 0.17% и 0.21%. В сравнение със септември 2018 г. средният лихвен процент по депозитите с договорен матурирет в левове се увеличава с 0.0025 пр.п., а по тези в евро – с 0.03 пр.п.

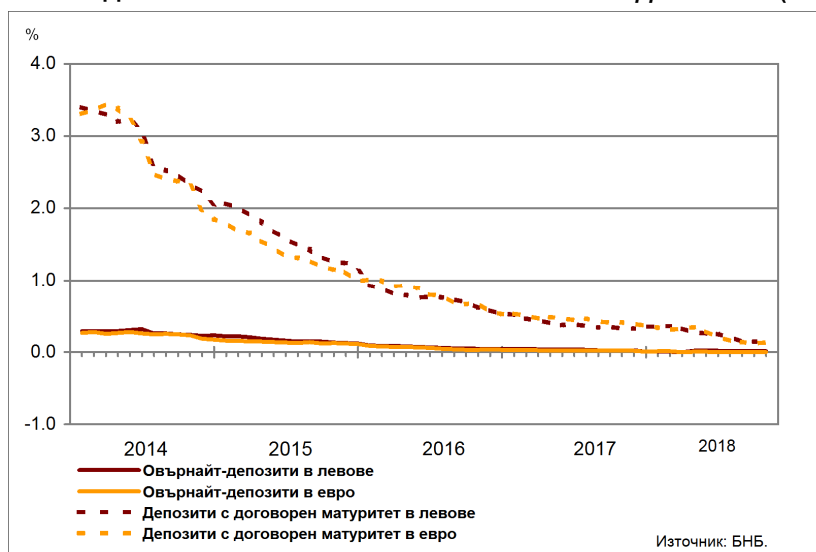
ГРАФИКА 2: ДЕПОЗИТИ НА СЕКТОРИ НЕФИНАНСОВИ ПРЕДПРИЯТИЯ И ДОМАКИНСТВА (НОВ БИЗНЕС)



Лихвени проценти по салда

Сектор Нефинансови предприятия. През октомври 2018 г. средният лихвен процент по овърнайт-депозитите в левове и в евро спрямо октомври 2017 г. спада с 0.02 пр.п. съответно до 0.01% и -0.0009%. Спрямо октомври 2017 г. средният лихвен процент по депозитите с договорен матурирет в левове намалява с 0.18 пр.п. до 0.14%, а по тези в евро – с 0.28 пр.п. до 0.13%.

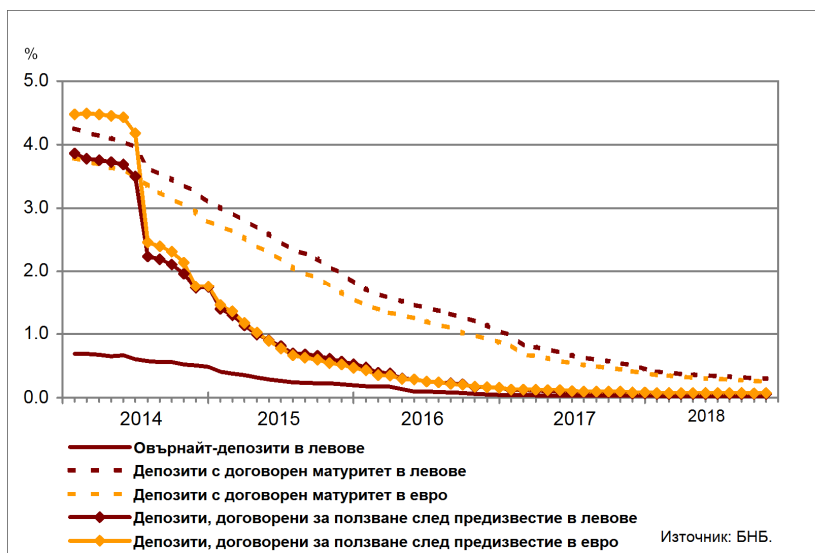
ГРАФИКА 3: ДЕПОЗИТИ НА СЕКТОР НЕФИНАНСОВИ ПРЕДПРИЯТИЯ (САЛДА)



⁴ Сектор Домакинства включва и сектор Нетърговски организации, обслужващи домакинствата (НТООД). Данните за кредитите за потребление и за жилищните кредити се отнасят само за сектор Домакинства.

Сектор Домакинства⁵. През октомври 2018 г. средният лихвен процент по *овърнайт-депозитите* в левове и в евро в сравнение с октомври 2017 г. се понижава съответно с 0.01 пр.п. и с 0.0008 пр.п. до 0.02%. При *депозитите с договорен матуритет* в левове той спада с 0.24 пр.п. до 0.30%, а по тези в евро – с 0.18 пр.п. до 0.26%. Средният лихвен процент по *депозитите, договорени за ползване след предизвестие*, в левове и в евро спрямо октомври 2017 г. намалява с 0.02 пр.п. съответно до 0.06% и 0.08%.

ГРАФИКА 4: ДЕПОЗИТИ НА СЕКТОР ДОМАКИНСТВА (САЛДА)



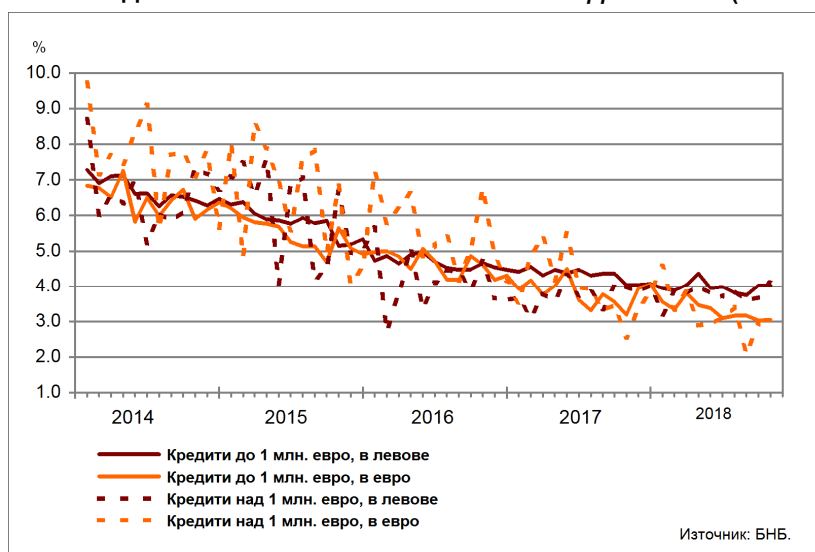
Кредити

Лихвени проценти по нов бизнес

Сектор Нефинансови предприятия. През октомври 2018 г. средният лихвен процент по *кредитите до 1 млн. евро*, договорени в левове, спада спрямо същия месец на 2017 г. с 0.01 пр.п. до 4.03%, а по тези, договорени в евро – с 0.16 пр.п. до 3.03%. Средният лихвен процент по *кредитите над 1 млн. евро*, договорени в левове, се повишава с 0.14 пр.п. до 4.13%, а по тези, договорени в евро – с 0.17 пр.п. до 2.71%.

През октомври 2018 г. спрямо септември 2018 г. средният лихвен процент по *кредитите до 1 млн. евро*, договорени в левове, нараства с 0.0037 пр.п., а по *кредитите до 1 млн. евро*, договорени в евро – с 0.0028 пр.п. При *кредитите над 1 млн. евро*, договорени в левове, средният лихвен процент се увеличава с 0.46 пр.п., а по тези, договорени в евро, спада с 0.25 пр.п.

ГРАФИКА 5: КРЕДИТИ НА СЕКТОР НЕФИНАНСОВИ ПРЕДПРИЯТИЯ (НОВ БИЗНЕС)



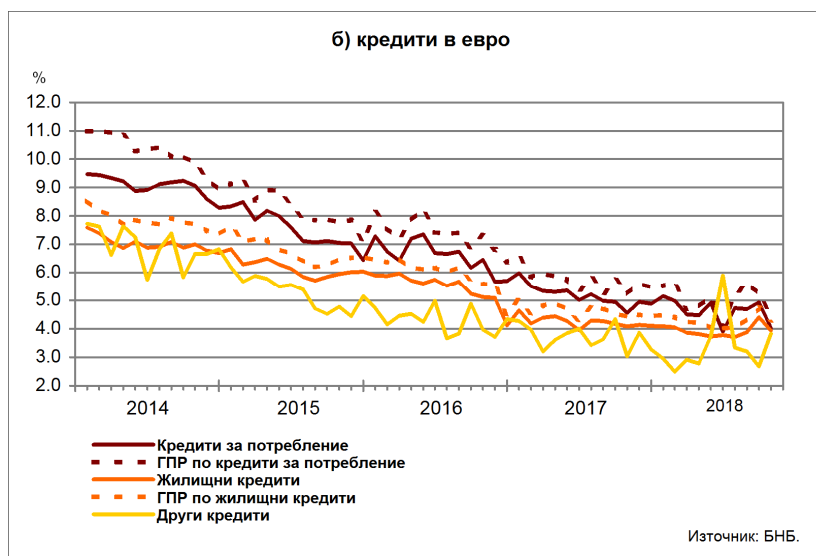
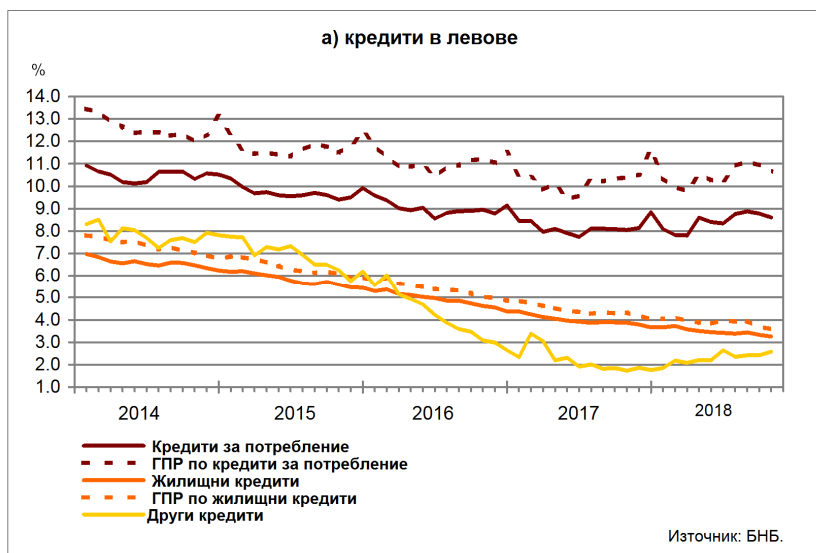
Сектор Домакинства⁵. През октомври 2018 г. средният лихвен процент по *кредитите за потребление* в левове се повишава в сравнение с октомври 2017 г. с 0.56 пр.п. до 8.61%, а по тези в евро намалява с 0.52 пр.п. до 4.04%. При *жилищните кредити* в левове той се понижава с 0.61 пр.п. до 3.26%, а по *жилищните кредити* в евро спада с 0.15 пр.п. до 3.93%. Средният лихвен процент по *другите кредити*⁵ в левове нараства с 0.85 пр.п. до 2.58%, а по *другите кредити* в евро – с 0.80 пр.п. до 3.83%.

През октомври 2018 г. спрямо септември 2018 г. средният лихвен процент по *кредитите за потребление* в левове намалява с 0.17 пр.п., а по тези в евро – с 0.90 пр.п. При *жилищните кредити* в левове той се понижава с 0.07 пр.п., а при *жилищните кредити* в евро – с 0.47 пр.п. При *другите кредити* в левове средният лихвен процент се увеличава с 0.17 пр.п., а при *другите кредити* в евро – с 1.15 пр.п.

Годишният процент на разходите (ГПР) по *кредитите за потребление* в левове през октомври 2018 г. в сравнение със същия месец на 2017 г. се повишава с 0.26 пр.п. до 10.65%, а по *кредитите за потребление* в евро спада с 0.73 пр.п. до 4.50%. През октомври 2018 г. *годишният процент на разходите* по *жилищните кредити* в левове намалява спрямо октомври 2017 г. с 0.72 пр.п. до 3.59%, а по *жилищните кредити* в евро – с 0.12 пр.п. до 4.30%.

През октомври 2018 г. в сравнение със септември 2018 г. *годишният процент на разходите* по *кредитите за потребление* в левове се понижава с 0.29 пр.п., а по тези в евро – с 0.73 пр.п. При *жилищните кредити* в левове той спада с 0.11 пр.п., а по тези в евро – с 0.42 пр.п.

ГРАФИКА 6: КРЕДИТИ НА СЕКТОР ДОМАКИНСТВА (НОВ БИЗНЕС)

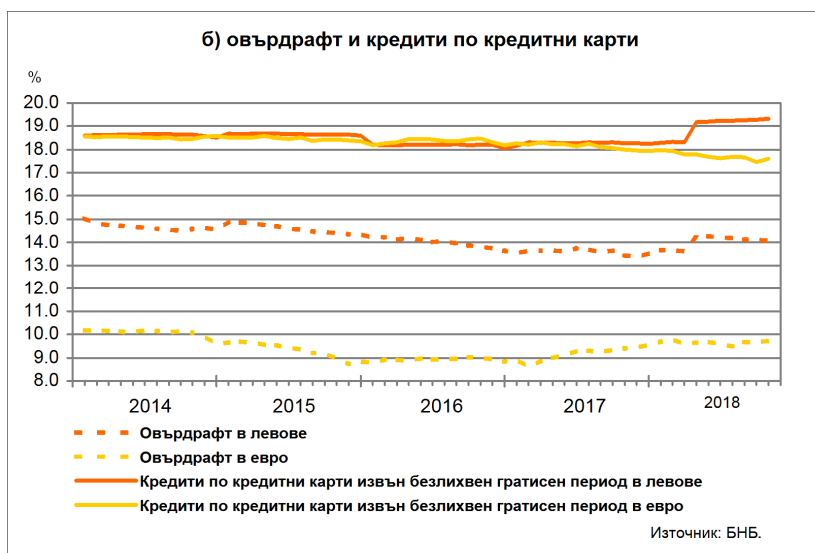
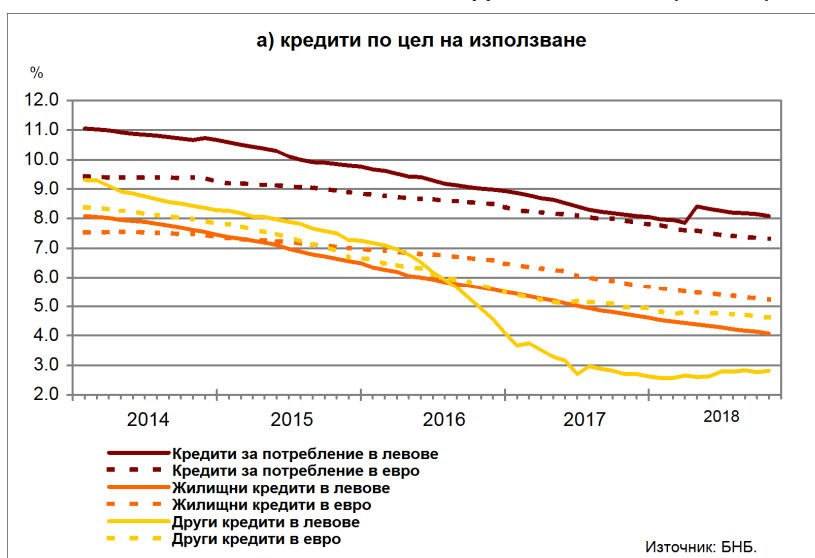


⁵ В показател *други кредити* се включват и средствата, отпуснати на сдруженията на собствениците по *Национална програма за енергийна ефективност на многофамилни жилищни сгради*.

Лихвени проценти по салда

Сектор Домакинства⁵. Средният лихвен процент по *овърдрафта* в левове през октомври 2018 г. в сравнение с октомври 2017 г. нараства с 0.61 пр.п. до 14.06%, а по *овърдрафта* в евро – с 0.32 пр.п. до 9.73%. През октомври 2018 г. спрямо същия месец на 2017 г. средният лихвен процент по *кредитите*, предоставени чрез *кредитни карти*⁶, *извън безлихвен гратисен период*, в левове се увеличава с 1.06 пр.п. до 19.32%, а по тези в евро намалява с 0.39 пр.п. до 17.59%. Средният лихвен процент по *кредитите за потребление* в левове през октомври 2018 г. в сравнение с октомври 2017 г. се понижава с 0.04 пр.п. до 8.09%, а по *кредитите за потребление* в евро – с 0.63 пр.п. до 7.31%. При *жилищните кредити* в левове той спада с 0.66 пр.п. до 4.08%, а при *жилищните кредити* в евро – с 0.58 пр.п. до 5.23%. Средният лихвен процент по *другите кредити*⁶ в левове се повишава с 0.11 пр.п. до 2.81%, а по *другите кредити* в евро намалява с 0.34 пр.п. до 4.63%.

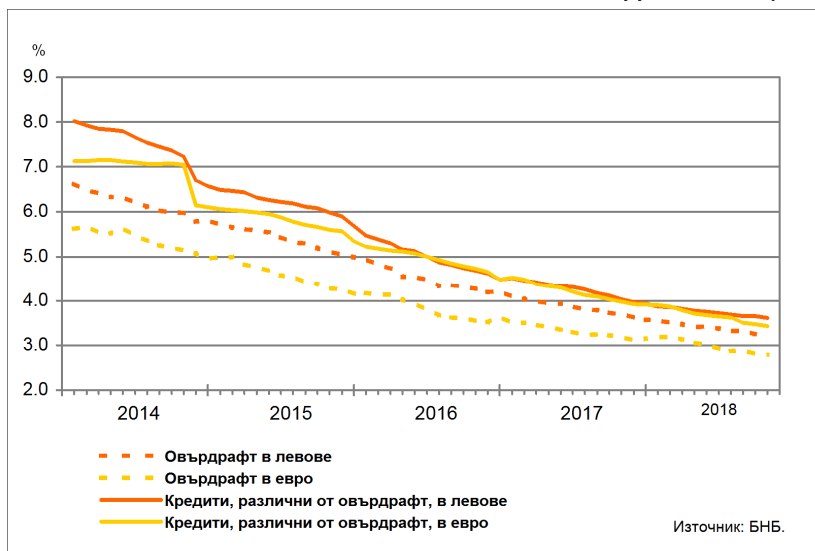
ГРАФИКА 7: КРЕДИТИ НА СЕКТОР ДОМАКИНСТВА (САЛДА)



⁶ Кредитите по кредитни карти са включени в обхвата на инструмент *овърдрафт*.

Сектор Нефинансови предприятия. През октомври 2018 г. спрямо същия месец на 2017 г. средният лихвен процент по *овърдрафта* в левове се понижава с 0.45 пр.п. до 3.25%, а по *овърдрафта* в евро – с 0.40 пр.п. до 2.79%. Средният лихвен процент по *кредитите, различни от овърдрафт*, в левове спада с 0.42 пр.п. до 3.61%, а по тези в евро – с 0.54 пр.п. до 3.43%.

ГРАФИКА 8: КРЕДИТИ НА СЕКТОР НЕФИНАНСОВИ ПРЕДПРИЯТИЯ (САЛДА)



ЛИХВЕНА СТАТИСТИКА

Междубанков пазар и доходност на държавни ценни книжа

	2017 октомври	2018 септември	2018 октомври
Основен лихвен процент (ОЛП) ¹	0.00	0.00	0.00
ЛЕОНИЯ Плюс ²	-0.46	-0.49	-0.50
Доходност на 10-годишни държавни ценни книжа (ДЦК) ³	0.40	0.39	0.59
Дългосрочен лихвен процент за оценка на степента на конвергенция (ДЛП) ⁴	1.40	0.78	0.74

¹ ОЛП за текущия месец е равен на средната аритметична величина от стойностите на индекса ЛЕОНИЯ Плюс за работните дни на предходния календарен месец, а когато тази средна аритметична величина възлиза на стойност, по-малка от нула, ОЛП се определя в размер, равен на нула.

² Справочен индекс на сключените и изпълнените сделки за предоставяне на необезпечени овърнайт-депозити в левове на междубанковия пазар в България. Месечните стойности са изчислени като средноаритметични от дневните стойности. Считано от 1 юли 2017 г., индексът ЛЕОНИЯ Плюс заменя индекса ЛЕОНИЯ като база за изчисляване на основния лихвен процент. Данните до юни 2017 г. отразяват стойностите на индекс ЛЕОНИЯ, а от юли 2017 г. – на индекс ЛЕОНИЯ Плюс.

³ Среднопретеглена ефективна доходност до падеж, постигната на вторичния пазар при сделки с лихвоносни ДЦК по оригинален матуритет, деноминирани в левове. В десетгодишните ДЦК се включват и емисиите с матуритет десет години и шест месеца.

⁴ ДЛП се определя на база доходността до падеж на вторичния пазар по дългосрочна ценна книга (бенчмарк), емитирана от Министерството на финансите (сектор Централно държавно управление) и деноминирана в национална валута. Месечните стойности са изчислени като средноаритметични от дневните стойности.

Депозити^{1,2}

Нефинансови предприятия

	2017 октомври	2018 септември	2018 октомври
Лихвени проценти по нов бизнес			
депозити с договорен матуритет в левове	0.18	0.10	0.09
депозити с договорен матуритет в евро	0.39	0.05	-0.02
Лихвени проценти по салда			
овърнайт-депозити ³ в левове	0.03	0.01	0.01
овърнайт-депозити ³ в евро	0.02	0.00	0.00
депозити с договорен матуритет в левове	0.33	0.14	0.14
депозити с договорен матуритет в евро	0.41	0.12	0.13
депозити, договорени за ползване след предизвестие ³ , в левове	0.19	0.18	0.14
депозити, договорени за ползване след предизвестие ³ , в евро	0.06	0.01	0.01

Домакинства⁴

	2017 октомври	2018 септември	2018 октомври
Лихвени проценти по нов бизнес			
депозити с договорен матуритет в левове	0.18	0.17	0.17
депозити с договорен матуритет в евро	0.22	0.18	0.21
Лихвени проценти по салда			
овърнайт-депозити ³ в левове	0.03	0.02	0.02
овърнайт-депозити ³ в евро	0.02	0.02	0.02
депозити с договорен матуритет в левове	0.54	0.31	0.30
депозити с договорен матуритет в евро	0.44	0.27	0.26
депозити, договорени за ползване след предизвестие ³ , в левове	0.08	0.06	0.06
депозити, договорени за ползване след предизвестие ³ , в евро	0.09	0.07	0.08

¹ Данните са предварителни.

² Ефективни годишни лихвени проценти, среднопретеглени съответно с обемите по нов бизнес през отчетния период или със салдата към края на отчетния период.

³ Лихвените проценти и обемите по нов бизнес и по салда съвпадат за овърнайт-депозитите и депозитите, договорени за ползване след предизвестие.

⁴ Сектор Домакинства включва и сектор *Нетърговски организации, обслужващи домакинства (НТООД)*.

Източник: БНБ.

Кредити^{1,2}

Нефинансови предприятия

	2017 октомври	2018 септември	2018 октомври
Лихвени проценти по нов бизнес			
кредити до 1 млн. евро, договорени в левове	4.04	4.03	4.03
кредити до 1 млн. евро, договорени в евро	3.20	3.03	3.03
кредити над 1 млн. евро, договорени в левове	3.99	3.67	4.13
кредити над 1 млн. евро, договорени в евро	2.54	2.97	2.71
Лихвени проценти по салда			
овърдрафт ³ в левове	3.69	3.25	3.25
в т.ч. кредити по кредитни карти ⁴ в левове	18.44	18.26	18.31
овърдрафт ³ в евро	3.19	2.81	2.79
в т.ч. кредити по кредитни карти ⁴ в евро	18.86	18.85	18.79
кредити, различни от овърдрафт, в левове	4.03	3.65	3.61
кредити, различни от овърдрафт, в евро	3.97	3.47	3.43

Домакинства⁵

	2017 октомври	2018 септември	2018 октомври
Лихвени проценти по нов бизнес			
кредити за потребление в левове	8.05	8.78	8.61
кредити за потребление в евро	4.56	4.94	4.04
жилищни кредити в левове	3.87	3.33	3.26
жилищни кредити в евро	4.09	4.41	3.93
други кредити в левове	1.73	2.41	2.58
други кредити в евро	3.03	2.68	3.83
Годишен процент на разходите по нов бизнес (ГПР)⁶			
ГПР по кредити за потребление в левове	10.39	10.94	10.65
ГПР по кредити за потребление в евро	5.24	5.23	4.50
ГПР по жилищни кредити в левове	4.31	3.70	3.59
ГПР по жилищни кредити в евро	4.42	4.72	4.30
Лихвени проценти по салда			
овърдрафт ³ в левове	13.45	14.11	14.06
в т.ч. кредити по кредитни карти ⁴ в левове	18.27	19.28	19.32
овърдрафт ³ в евро	9.41	9.68	9.73
в т.ч. кредити по кредитни карти ⁴ в евро	17.98	17.46	17.59
кредити, различни от овърдрафт			
кредити за потребление в левове	8.13	8.15	8.09
кредити за потребление в евро	7.94	7.35	7.31
жилищни кредити в левове	4.74	4.14	4.08
жилищни кредити в евро	5.81	5.27	5.23
други кредити в левове	2.69	2.77	2.81
други кредити в евро	4.97	4.64	4.63

¹ Данните са предварителни.

² Ефективни годишни лихвени проценти, среднопретеглени съответно с обемите по нов бизнес през отчетния период или със салдата към края на отчетния период.

³ Лихвените проценти и обемите по нов бизнес и по салда съвпадат.

⁴ Кредити по кредитни карти извън безлихвен гратисен период.

⁵ Сектор *Домакинства* включва и сектор *Нетърговски организации, обслужващи домакинства (НТООД)*. Данните за кредитите за потребление и за жилищните кредити се отнасят само за сектор *Домакинства*.

⁶ ГПР включва всички лихвени плащания по кредита, както и всички такси, комисиони и други разходи за сметка на клиента, извършването на които е условие за отпускането на кредита.