



ПРЕССЪОБЩЕНИЕ

16 ноември 2018 г.

12:00 ч.

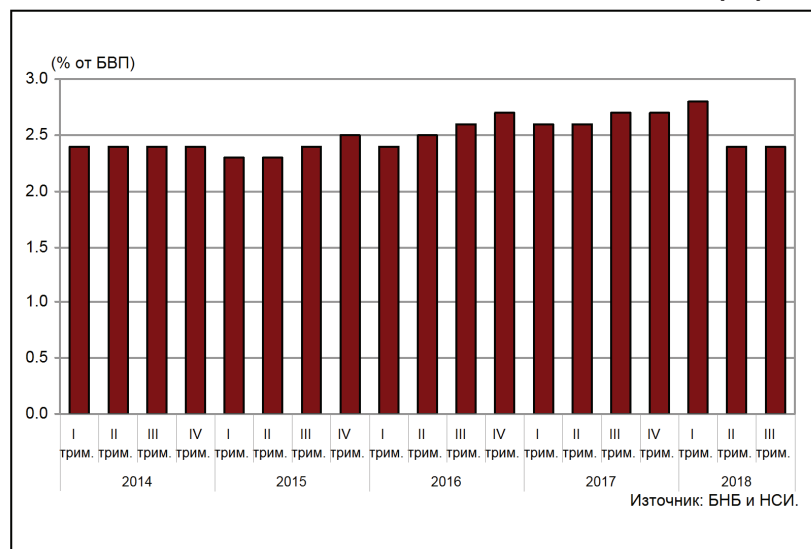
СТАТИСТИКА НА ДРУЖЕСТВАТА, СПЕЦИАЛИЗИРАНИ В КРЕДИТИРАНЕ¹

Септември 2018 г.

Към края на септември 2018 г. вземанията по кредити на дружествата, специализирани в кредитиране, са 2.433 млрд. лв. (2.4% от БВП²) при 2.727 млрд. лв. (2.7% от БВП²) в края на септември 2017 година. Те намаляват с 10.8% (293.4 млн. лв.) спрямо края на третото тримесечие на 2017 г., а нарастват с 0.2% (4 млн. лв.) в сравнение с края на юни 2018 година³. Върху вземанията по кредити оказват влияние и нетните продажби на кредити от дружествата, които за последните дванадесет месеца са в размер на 109.3 млн. лева. На годишна база продадените кредити са в размер на 111.2 млн. лв. (в т.ч. 34.6 млн. лв. през третото тримесечие на 2018 г.), а закупените – 1.8 млн. лв. (в т.ч. 0.3 млн. лв. през третото тримесечие на 2018 г.)

ВЗЕМАНИЯ ПО КРЕДИТИ

Графика 1



В матуриретната структура преобладават кредитите над 5 години, които са 1.060 млрд. лв. в края на септември 2018 година. Те се увеличават с 3% (31.1 млн.лв.) спрямо края на септември 2017 г. и с 4.8% (48.6 млн. лв.) в сравнение с края на юни 2018 година. Относителният дял на тези кредити в общия размер на вземанията по кредити нараства от 37.7% в края на септември 2017 г. до 43.6% в края на същия месец на 2018 година. В края на третото тримесечие на 2018 г. вземанията по кредити с матурирет над 1 до 5 години са 652.4 млн. лева. Те намаляват с 16.1% (125.5 млн.лв.) на годишна база, а се увеличават с 3.6% (23 млн.лв.) в сравнение с края на второто тримесечие на 2018 година. Вземанията по кредити с матурирет до 1 година са

¹ Данните са предварителни. Пълният комплект от таблици, както и методологически бележки за статистиката на дружествата, специализирани в кредитиране, и прессъобщението, се намират на интернет страницата на БНБ, в раздел *Статистика/ Други финансови институции/ Дружества, специализирани в кредитиране*.

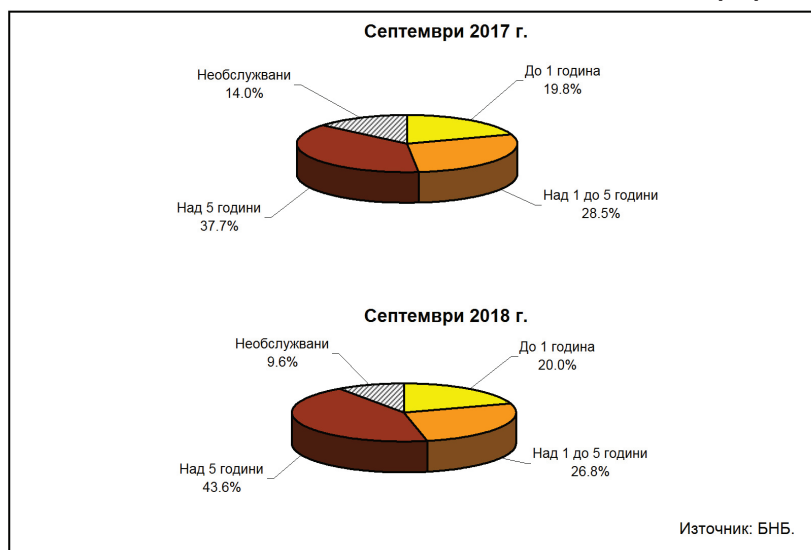
² При БВП за 2018 г. в размер на 103.252 млрд. лв. (прогнозни данни на БНБ), за 2017 г. – 101.043 млрд. лв. (данни на НСИ към 03.10.2018 г.).

³ Считано от данните за юни 2018 г. от обхвата на отчетните единици за статистиката на дружества, специализирани в кредитиране е изключено дружеството *БНП Париба Пърсънъл Файненс ЕАД*, което е преобразувано чрез вливане на банка *БНП Париба Пърсънъл Файненс С.А. – клон България*.

486.4 млн. лв. в края на септември 2018 г., като намаляват с 9.7% (52.3 млн.лв.) спрямо края на същия месец на 2017 г. и с 4.7% (23.9 млн. лв.) в сравнение с края на второто тримесечие на 2018 година. Към края на септември 2018 г. размерът на необслужваните кредити⁴ е 234.4 млн. лева. Те намаляват с 38.5% (146.7 млн. лева) в сравнение с края на септември 2017 г. и с 15.7% (43.7 млн. лева) спрямо края на юни 2018 година.

СТРУКТУРА НА ВЗЕМАНИЯТА ПО КРЕДИТИ⁴

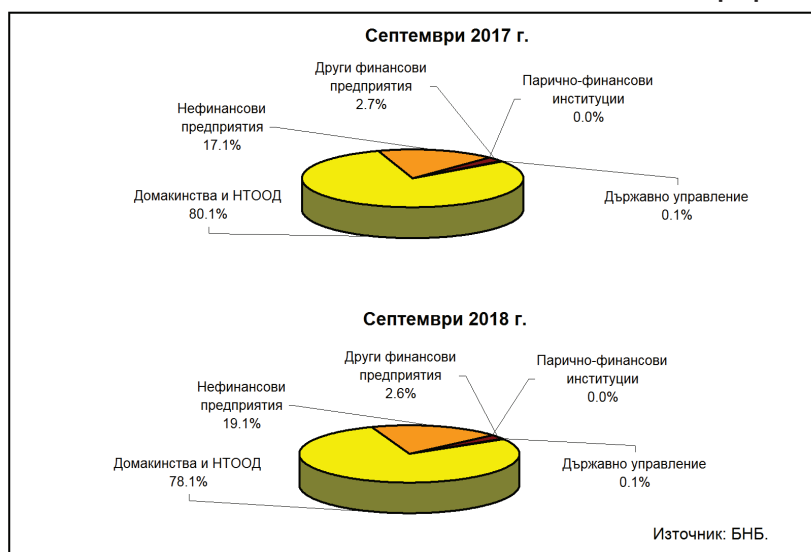
Графика 2



Вземания по кредити от резиденти по институционални сектори. В края на септември 2018 г. вземанията по кредити от сектор *Домакинства и НТООД* намаляват на годишна база с 13.2% (283.9 млн. лв.) до 1.873 млрд. лева. Спрямо края на юни 2018 г. те се повишават с 2.8% (51.2 млн. лв.). Относителният им дял в общия размер на вземанията по кредити от резиденти намалява от 80.1% в края на септември 2017 г. до 78.1% в края на същия месец на 2018 година. Вземанията по кредити от сектор *Нефинансови предприятия* са 459 млн. лв. към края на третото тримесечие на 2018 година. Те намаляват с 0.4% (1.6 млн. лв.) в сравнение със септември 2017 г. и с 10% (50.8 млн.лв.) спрямо края на юни 2018 година. Относителният им дял в общия размер на вземанията по кредити от резиденти нараства от 17.1% в края на септември 2017 г. до 19.1% в края на същия месец на 2018 година.

ВЗЕМАНИЯ ПО КРЕДИТИ ОТ РЕЗИДЕНТИ ПО ИНСТИТУЦИОНАЛНИ СЕКТОРИ^{5, 6}

Графика 3



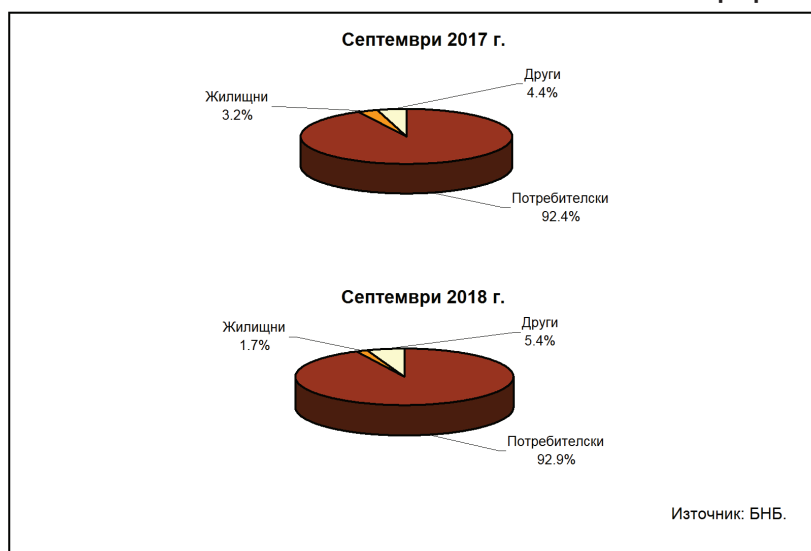
⁴ *Необслужвани вземания* съгласно Регламент за изпълнение (ЕС) № 680/2014 във връзка с прилаганите счетоводни стандарти.

⁵ Сумата на относителните дялове може да е различна от 100% поради закръгляния.

⁶ *Други финансови предприятия* - обхващат финансовите посредници и спомагатели, застрахователните дружества и пенсионните фондове.

В структурата на вземанията по кредити от сектор *Домакинства и НТООД* преобладават *потребителските кредити*, които са 1.740 млрд. лв. в края на третото тримесечие на 2018 година. Те намаляват с 12.7% (254.1 млн.лв.) на годишна база, а се увеличават с 3.4% (57.1 млн. лв.) спрямо края на юни 2018 година. Относителният им дял в общия размер на вземанията по кредити от сектор *Домакинства и НТООД* се увеличава от 92.4% към края на септември 2017 г. до 92.9% в края на същия месец на 2018 година. Размерът на *жилищните кредити* в края на третото тримесечие на 2018 г. е 31.3 млн. лв. и намалява с 54.1% (36.9 млн. лв.) в сравнение с края на септември 2017 година. Спрямо юни 2018 г. той се понижава с 15.6% (5.8 млн. лева). Относителният дял на тези кредити в общия размер на вземанията от сектор *Домакинства и НТООД* е 1.7% в края на септември 2018 г. при 3.2% в края на същия месец на 2017 година. *Другите кредити* са общо 102 млн. лв. в края на септември 2018 г., като на годишна база те се увеличават със 7.5% (7.1 млн. лв.) и намаляват с 0.1% (0.1 млн. лв.) спрямо края на юни 2018 година. Относителният им дял нараства от 4.4% в края на септември 2017 г. до 5.4% в края на същия месец на 2018 година.

ВЗЕМАНИЯ ПО КРЕДИТИ ОТ СЕКТОР ДОМАКИНСТВА И НТООД
Графика 4



Източници на финансиране. В края на септември 2018 г. пасивите на дружествата, специализирани в кредитиране, са 2.938 млрд.лв. при 3.338 млрд.лв. в края на същия месец на 2017 година. Те намаляват с 12% (400.8 млн. лв.) спрямо септември 2017 г., а се увеличават с 0.1% (2.5 млн. лв.) в сравнение с края на второто тримесечие на 2018 година.

В структурата на пасивите преобладават получените кредити, които са 1.420 млрд. лв. в края на септември 2018 година. Размерът им намалява с 9.1% (142.6 млн.лв.) спрямо края на септември 2017 г., а нараства с 6.5% (86.3 млн. лв.) в сравнение с края на юни 2018 година.

Кредитите с матуритет над 1 година представляват 85.1% от общия размер на получените кредити в края на септември 2018 г. при 69.9% в края на същия месец на 2017 година. Техният размер е 1.209 млрд. лв. в края на септември 2018 г., като на годишна база те нарастват с 10.7% (117 млн.лв.) и с 10.4% (113.7 млн. лв.) спрямо края на второто тримесечие на 2018 година.

В структурата на получените кредити преобладават кредитите от резиденти, които са 995.8 млн. лв. в края на септември 2018 година. Те нарастват с 52% (340.7 млн. лв.) спрямо края на септември 2017 г., и с 16.3% (139.7 млн. лв.) в сравнение с края на юни 2018 година. Относителният дял на тези кредити в общия размер на получените кредити се увеличава от 41.9% в края на септември 2017 г. до 70.1% в края на септември 2018 година.

Размерът на емитираните дългови ценни книжа от дружествата, специализирани в кредитиране, е 37.9 млн. лв. в края на септември 2018 година. Той се увеличава със 7.1% (2.5 млн. лв.) в сравнение с края на септември 2017 г., а намаляват с 1.3% (0.5 млн. лв.) спрямо края на юни 2018 година.

ВЗЕМАНИЯ ПО КРЕДИТИ НА ДРУЖЕСТВАТА, СПЕЦИАЛИЗИРАНИ В КРЕДИТИРАНЕ¹

	31.03.2012	30.06.2012	30.09.2012	31.12.2012	31.03.2013	30.06.2013	30.09.2013	31.12.2013	31.03.2014	30.06.2014	30.09.2014	31.12.2014	31.03.2015	30.06.2015	30.09.2015	31.12.2015	31.03.2016	30.06.2016	30.09.2016	31.12.2016	31.03.2017	30.06.2017	30.09.2017	31.12.2017	31.03.2018	30.06.2018 ²	30.09.2018	
Общо	1 986 061	1 947 182	1 809 207	1 878 739	1 963 516	1 980 035	1 951 118	1 991 763	1 968 285	2 013 711	2 011 214	2 048 105	2 025 471	2 076 838	2 131 919	2 188 033	2 283 210	2 382 638	2 449 114	2 508 929	2 592 813	2 654 812	2 726 555	2 747 967	2 847 604	2 429 157	2 433 173	
По матурирлет	1 595 567	1 538 924	1 379 179	1 368 318	1 377 452	1 391 693	1 390 421	1 389 472	1 385 472	1 389 689	1 457 902	1 487 986	1 520 201	1 608 874	1 653 989	1 719 130	1 833 428	1 948 890	2 022 320	2 100 347	2 204 209	2 256 095	2 345 450	2 405 561	2 504 812	2 151 119	2 198 794	
До 1 година	286 927	281 217	243 090	279 844	290 556	296 694	298 183	320 918	307 710	294 291	307 127	321 433	321 065	341 393	355 626	402 797	447 720	481 667	472 804	488 263	514 656	513 635	539 704	564 918	573 168	510 280	486 410	
Над 1 до 3 години	486 188	503 597	416 809	469 611	484 458	524 655	548 353	572 896	598 023	635 478	652 945	664 035	619 717	638 892	682 002	640 310	665 553	675 998	698 895	727 859	731 941	748 534	777 915	797 822	807 628	629 460	652 437	
Над 3 години	810 493	752 120	719 460	888 963	982 498	970 345	498 103	499 617	461 739	469 920	489 130	512 448	637 389	649 381	648 281	676 023	630 155	619 211	622 812	664 423	682 821	698 927	1 028 831	1 028 821	1 124 018	1 011 938	1 039 947	
Неослужени³	389 494	407 289	430 028	510 421	586 058	588 341	606 479	601 362	600 813	614 022	583 312	589 219	589 241	468 984	477 830	468 903	453 758	428 794	408 862	388 604	385 717	381 109	342 428	342 428	278 626	278 626	234 379	
По сектори и цел на използване	1 986 061	1 947 182	1 809 207	1 878 739	1 963 516	1 980 035	1 951 118	1 991 763	1 968 285	2 013 711	2 011 214	2 048 105	2 025 471	2 076 838	2 131 919	2 188 033	2 283 210	2 382 638	2 449 114	2 508 929	2 592 813	2 654 812	2 726 555	2 747 967	2 847 604	2 429 157	2 433 173	
Резултати	1 974 916	1 933 969	1 794 698	1 859 395	1 933 723	1 946 206	1 917 286	1 912 387	1 909 226	1 909 226	1 909 226	1 909 226	1 909 226	1 909 226	1 909 226	1 909 226	1 909 226	1 909 226	1 909 226	1 909 226	1 909 226	1 909 226	1 909 226	1 909 226	1 909 226	1 909 226	1 909 226	1 909 226
Нефинансови предприятия	381 192	390 595	305 032	477 451	540 507	524 796	491 988	473 783	450 374	449 207	455 765	454 851	393 800	398 469	399 510	403 048	450 304	463 946	443 181	442 191	462 429	457 625	460 641	446 032	460 313	509 792	459 024	
Парично-финансови институции ⁴	25 330	26 955	27 639	30 671	31 896	34 755	38 883	38 788	41 062	44 974	46 891	41 334	43 982	41 932	37 038	39 523	39 908	46 837	48 446	54 604	56 680	58 830	72 083	56 119	55 426	60 159	62 390	
Държавно управление	1 951 290	1 508 431	1 454 709	1 343 835	1 354 432	1 380 291	1 380 122	1 437 307	1 447 693	1 487 838	1 473 346	1 513 519	1 546 719	1 597 004	1 695 557	1 702 288	1 762 010	1 829 947	1 915 927	1 981 867	2 042 139	2 106 105	2 157 141	2 208 809	2 294 123	1 822 037	1 873 234	
Доминираната НПООД	652 227	638 266	616 382	669 799	695 001	694 699	697 844	708 776	706 094	714 093	717 072	724 234	726 234	726 234	726 234	726 234	726 234	726 234	726 234	726 234	726 234	726 234	726 234	726 234	726 234	726 234	726 234	726 234
Управляемост	100 137	104 636	95 899	95 899	95 899	95 899	95 899	95 899	95 899	95 899	95 899	95 899	95 899	95 899	95 899	95 899	95 899	95 899	95 899	95 899	95 899	95 899	95 899	95 899	95 899	95 899	95 899	
Други	11 145	13 213	14 509	19 344	29 793	33 829	33 832	33 163	22 329	24 593	28 277	31 922	35 745	34 884	34 890	37 801	37 174	38 787	38 993	26 003	28 295	28 193	32 826	33 574	34 857	34 430	36 908	

¹ Данните са предоставени съгласно статистиката на финансовите институции по чл. 63, от Закона за кредитните институции.

² Считано от датата за юни 2018 г. от обхвата на отчетните единици за статистиката на дружествата, специализирани в кредитиране и финансиране е изключено дружеството БНПГ/Първа Българска Финанс С.А. – юни България.

³ Неослужени елемента съгласно Регламент за изпълнение (ЕС) № 680/2014 на вярна с прилаганите счетоводни стандарти.

⁴ Други финансови предприятия – обхваща финансовите посредници и спонсорите, изстрахователните дружества, пенсионните фондове.

Източник: Дружествата, специализирани в кредитиране.

Статистиката на дружествата, специализирани в кредитиране, не включва финансовите дружества, които са предмет на отчетите от друга статистика.

АКТИВИ И ПАСИВИ НА ДРУЖЕСТВАТА, СПЕЦИАЛИЗИРАНИ В КРЕДИТИРАНЕ¹

	31.03.2012	30.06.2012	30.09.2012	31.12.2012	31.03.2013	30.06.2013	30.09.2013	31.12.2013	31.03.2014	30.06.2014	30.09.2014	31.12.2014	31.03.2015	30.06.2015	30.09.2015	31.12.2015	31.03.2016	30.06.2016	30.09.2016	31.12.2016	31.03.2017	30.06.2017	30.09.2017	31.12.2017	31.03.2018	30.06.2018	30.09.2018	хил. лв.		
Активи	2 908 637	2 791 596	2 747 731	2 532 852	2 601 579	2 569 832	2 533 360	2 615 674	2 559 624	2 572 097	2 640 152	2 748 761	2 539 969	2 703 590	2 748 696	2 971 488	3 037 705	3 032 556	3 032 658	3 032 556	3 037 705	3 149 137	3 269 821	3 338 327	3 346 051	3 478 749	2 935 070	2 937 536		
Кредити	1 986 051	1 947 682	1 809 207	1 876 739	1 963 516	1 989 835	1 951 116	1 991 763	1 969 885	2 013 711	2 011 214	2 046 105	2 025 471	2 075 638	2 131 619	2 186 033	2 293 210	2 392 638	2 392 638	2 449 114	2 508 929	2 592 613	2 654 612	2 726 555	2 747 987	2 847 604	2 429 157	2 433 173		
Резервации	1 26	52 477	89	1 502	49 861	48 925	1 856	1 719	1 600	1 460	1 240	1 133	1 067	858	737	381	251	26	26	26	26	-	-	-	-	-	23	23	43	
Цени банка, различно акция	53 301	50 379	50 833	57 969	48 981	48 914	49 708	46 825	46 825	41	59	72	72	89	41	23 398	25 633	28 791	29 234	29 234	32 215	65 594	65 528	66 203	63 142	64 127	64 317	64 860	64 860	
Акции и други капиталовни инструменти	50 371	50 379	51 302	69 760	65 284	64 896	64 137	65 622	57 025	56 908	47 695	39 397	30 402	26 940	19 655	23 398	25 633	28 791	29 234	29 234	32 215	65 594	65 528	66 203	63 142	64 127	64 317	64 860	64 860	
Други активи	50 371	50 379	51 302	69 760	65 284	64 896	64 137	65 622	57 025	56 908	47 695	39 397	30 402	26 940	19 655	23 398	25 633	28 791	29 234	29 234	32 215	65 594	65 528	66 203	63 142	64 127	64 317	64 860	64 860	
Други активи	818 778	741 661	836 000	524 863	521 467	474 574	466 741	509 845	531 852	500 976	579 944	660 054	583 029	6 000 054	596 885	759 676	691 808	621 213	554 181	496 535	496 535	480 730	538 721	546 569	533 922	567 018	441 573	439 360	439 360	
Пасиви	2 908 637	2 791 596	2 747 731	2 532 852	2 601 579	2 569 832	2 533 360	2 615 674	2 559 624	2 572 097	2 640 152	2 748 761	2 539 969	2 703 590	2 748 696	2 971 488	3 037 705	3 032 556	3 032 658	3 032 556	3 037 705	3 149 137	3 269 821	3 338 327	3 346 051	3 478 749	2 935 070	2 937 536		
Кредити	1 854 694	1 723 776	1 676 153	1 351 501	1 362 655	1 293 466	1 200 850	1 170 600	1 169 612	1 168 146	1 168 146	1 188 996	1 264 191	1 222 905	1 289 791	1 251 732	1 424 702	1 448 092	1 448 092	1 474 423	1 537 960	1 585 930	1 562 527	1 550 988	1 643 779	1 643 779	1 333 661	1 419 647		
до 1 година	400 158	322 744	270 191	427 885	435 216	311 405	238 948	241 691	251 784	270 308	327 107	355 437	364 007	649 416	578 618	627 001	612 550	623 774	631 021	631 021	571 703	554 177	595 065	470 883	459 041	467 602	238 794	211 332		
над 1 година	1 454 536	1 401 032	1 405 962	923 616	927 439	982 062	961 903	928 689	917 828	897 838	851 039	830 537	898 188	600 375	673 114	794 234	812 153	825 318	814 071	843 402	966 257	1 031 753	1 067 464	1 071 422	1 186 737	1 177 077	1 395 109	1 207 315	1 208 315	
Дългосрочни ценни книжа	451 001	473 024	489 627	529 934	570 509	676 704	699 864	772 540	805 941	776 717	776 716	823 939	769 376	7 655 767	827 702	853 518	889 651	817 374	792 221	732 862	723 862	702 867	754 995	780 166	741 651	789 021	720 569	577 674	577 674	
Дългосрочни ценни книжа	451 001	473 024	489 627	529 934	570 509	676 704	699 864	772 540	805 941	776 717	776 716	823 939	769 376	7 655 767	827 702	853 518	889 651	817 374	792 221	732 862	723 862	702 867	754 995	780 166	741 651	789 021	720 569	577 674	577 674	
Капитал и резерви	532 188	534 023	534 136	597 728	519 192	560 277	589 016	641 637	555 114	598 463	645 178	537 327	600 166	630 640	641 890	669 087	676 633	746 682	746 682	746 682	743 558	826 401	897 638	960 191	967 985	1 009 621	840 390	901 769	901 769	
в т.ч. основен капитал	162 666	146 444	151 222	184 691	187 212	215 823	224 932	249 394	261 623	272 906	308 484	309 574	312 660	322 950	321 439	331 429	342 063	351 871	321 550	307 091	362 056	376 612	389 407	313 755	317 851	318 334	332 862	332 862	332 862	332 862
в т.ч. финансов резултат	39 419	87 458	78 239	73 677	7 239	21 828	51 674	73 616	67 296	104 604	121 625	108 269	43 816	63 743	86 270	107 112	62 817	114 458	132 404	132 404	155 509	77 276	125 853	187 558	243 676	130 467	157 293	212 955	212 955	
Брой дружества	117	117	118	156	159	164	168	174	175	174	174	164	149	151	145	149	149	151	154	154	152	156	154	156	157	159	157	159	157	

¹ Данните са предварителни. Списъкът на отчетните дружества е съгласен със Списъкът на дружествата, регистрирани в Регистъра на дружествата, подготвен от Българската народна банка.

² Списъкът на дружествата, специализирани в кредитиране, е съгласен със Списъкът на дружествата, специализирани в кредитиране, подготвен от Българската народна банка.

Датум: Бюджетна специализация в отчетните дружества.

Списъкът на дружествата, специализирани в кредитиране, които са продадени на отчитане от друга статистика.

Списъкът на дружествата, специализирани в кредитиране, е съгласен със Списъкът на дружествата, специализирани в кредитиране, подготвен от Българската народна банка.

Датум: Бюджетна специализация в отчетните дружества.

Списъкът на дружествата, специализирани в кредитиране, които са продадени на отчитане от друга статистика.