



ПРЕССЪОБЩЕНИЕ

27 септември 2018 г.
12:00 ч.

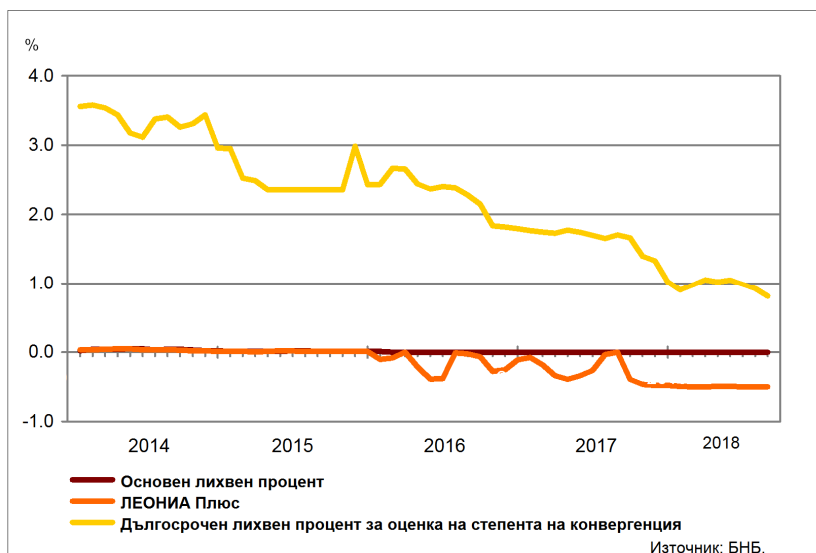
ЛИХВЕНА СТАТИСТИКА¹ Август 2018 г.

През август 2018 г. *основният лихвен процент (ОЛП)*² е 0.00%, като запазва нивото си в сравнение с август 2017 г. и с юли 2018 г.

Индексът *ЛЕОНИЯ Плюс*³ през август 2018 г. е -0.50%. Спрямо август 2017 г. той намалява с 0.50 процентни пункта (пр.п.), а в сравнение с юли 2018 г. остава непроменен.

Дългосрочният лихвен процент за оценка на степента на конвергенция (ДЛП) през август 2018 г. е 0.81%. Спрямо август 2017 г. той се понижава с 0.89 пр.п., а спрямо юли 2018 г. – с 0.11 пр.п.

ГРАФИКА 1: ЛИХВЕНИ ПРОЦЕНТИ ПО ИЗБРАНИ ИНСТРУМЕНТИ



¹ Данните са предварителни. Пълният комплект от таблици за лихвената статистика на депозитите и кредитите на сектори *Нефинансови предприятия и Домакинства*, както и методологическите бележки, се намират на интернет страницата на БНБ в рубрика *Статистика/ Парична и лихвена статистика/ Лихвена статистика/ Лихвена статистика*. На база на постъпила допълнителна информация от банки е извършена ревизия на данните за кредитите за месец юли 2018 г. Наличието на ревизии е указано в обяснителните бележки към съответните таблици с данни.

² ОЛП за текущия месец е равен на средната аритметична величина от стойностите на индекса *ЛЕОНИЯ Плюс* за работните дни на предходния календарен месец, а когато тази средна аритметична величина възлиза на стойност, по-малка от нула, ОЛП се определя в размер, равен на нула.

³ Справочен индекс на сключените и изпълнените сделки за предоставяне на необезпечени овърнайт-депозити в левове на междубанковия пазар в България. Месечните стойности са изчислени като средноаритметични от дневните стойности. Считано от 1 юли 2017 г., индексът *ЛЕОНИЯ Плюс* заменя индекса *ЛЕОНИЯ* като база за изчисляване на *основния лихвен процент*.

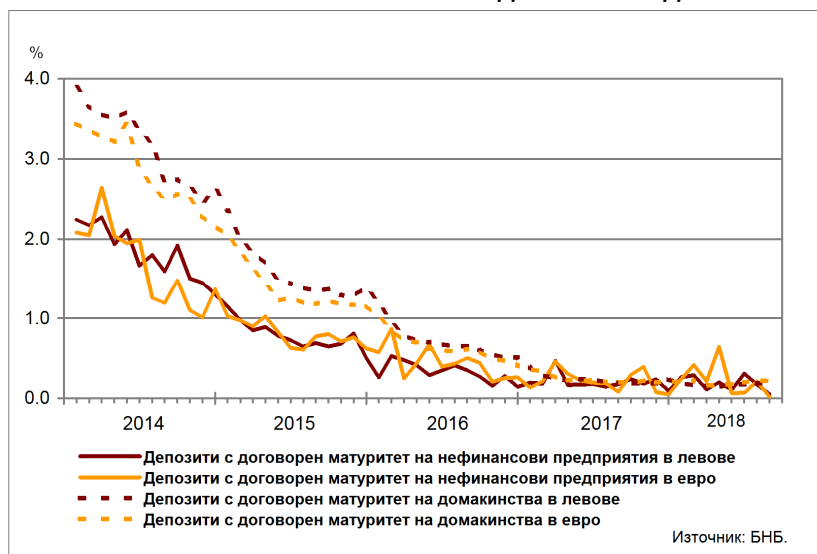
Депозити

Лихвени проценти по нов бизнес

Сектор Нефинансови предприятия. Средният лихвен процент по депозитите с договорен матуритет в левове през август 2018 г. в сравнение с август 2017 г. спада с 0.12 пр.п. до 0.06%, а по тези в евро – с 0.06 пр.п. до 0.02%. В сравнение с юли 2018 г. средният лихвен процент по депозитите с договорен матуритет в левове намалява с 0.12 пр. п., а по тези в евро – с 0.19 пр.п.

Сектор Домакинства⁴. През август 2018 г. спрямо август 2017 г. средният лихвен процент по депозитите с договорен матуритет в левове се понижава с 0.02 пр.п. до 0.18%, а по тези в евро се увеличава с 0.01 пр.п. до 0.21%. В сравнение с юли 2018 г. средният лихвен процент по депозитите с договорен матуритет в левове и в евро спада с 0.01 пр.п.

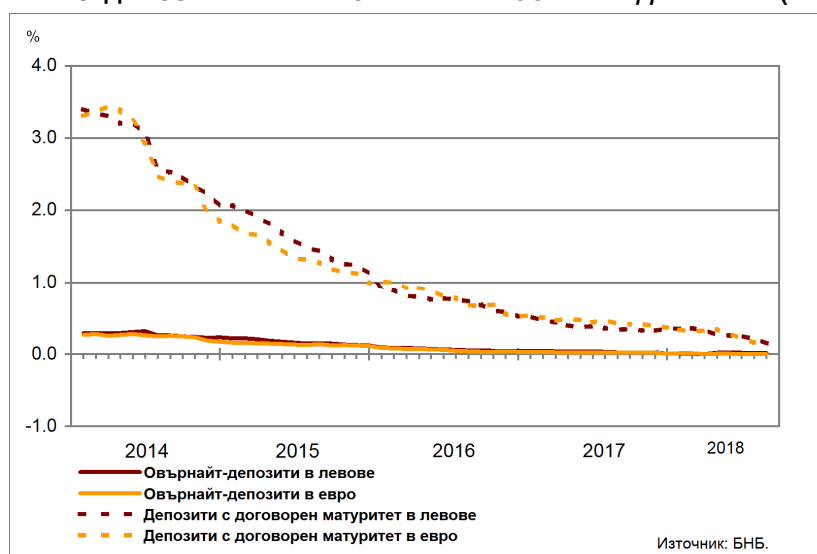
ГРАФИКА 2: ДЕПОЗИТИ НА СЕКТОРИ НЕФИНАНСОВИ ПРЕДПРИЯТИЯ И ДОМАКИНСТВА (НОВ БИЗНЕС)



Лихвени проценти по салда

Сектор Нефинансови предприятия. През август 2018 г. средният лихвен процент по овърнайт-депозитите в левове спрямо август 2017 г. намалява с 0.01 пр.п. до 0.01%, а по овърнайт-депозитите в евро – с 0.02 пр.п. до -0.0015%. Спрямо август 2017 г. средният лихвен процент по депозитите с договорен матуритет в левове се понижава с 0.19 пр. п. до 0.15%, а по тези в евро – с 0.29 пр. п. до 0.14%.

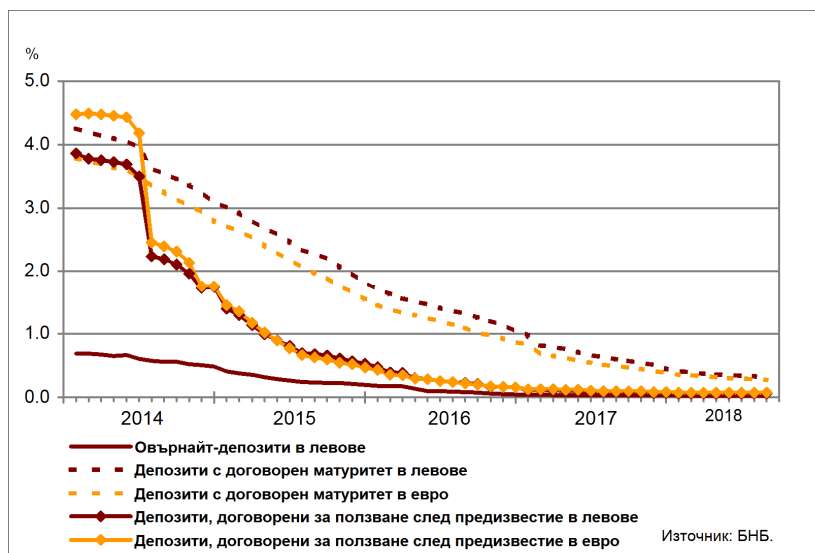
ГРАФИКА 3: ДЕПОЗИТИ НА СЕКТОР НЕФИНАНСОВИ ПРЕДПРИЯТИЯ (САЛДА)



⁴ Сектор Домакинства включва и сектор Нетърговски организации, обслужващи домакинствата (НТООД). Данните за кредитите за потребление и за жилищните кредити се отнасят само за сектор Домакинства.

Сектор Домакинства⁵. През август 2018 г. средният лихвен процент по *овърнайт-депозитите* в левове и в евро в сравнение с август 2017 г. спада с 0.01 пр.п. до 0.02%. При *депозитите с договорен матуритет* в левове той намалява с 0.28 пр.п. до 0.32%, а по тези в евро – с 0.22 пр.п. до 0.28%. Средният лихвен процент по *депозитите, договорени за ползване след предизвестие*, в левове спрямо август 2017 г. се понижава с 0.03 пр.п. до 0.06%, а по тези в евро – с 0.02 пр.п. до 0.08%.

ГРАФИКА 4: ДЕПОЗИТИ НА СЕКТОР ДОМАКИНСТВА (САЛДА)



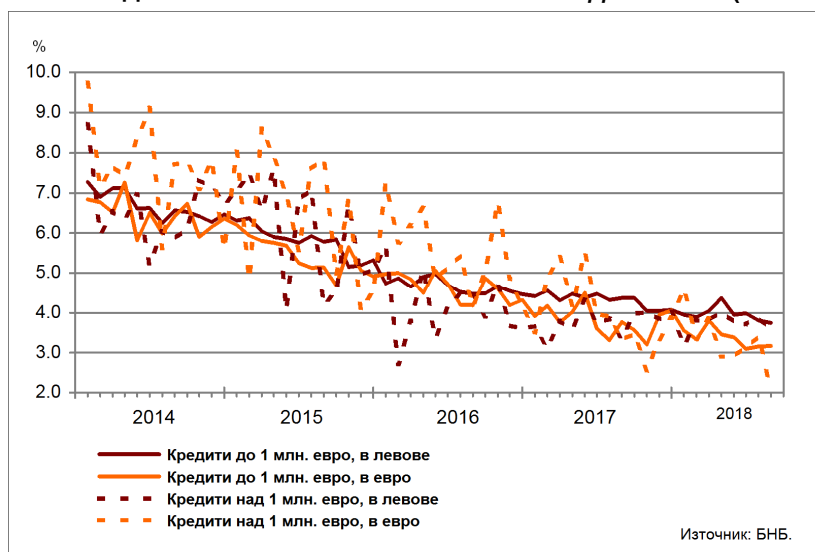
Кредити

Лихвени проценти по нов бизнес

Сектор Нефинансови предприятия. През август 2018 г. средният лихвен процент по *кредитите до 1 млн. евро*, договорени в левове, спада спрямо същия месец на 2017 г. с 0.62 пр.п. до 3.74%, а по тези, договорени в евро – с 0.60 пр.п. до 3.16%. Средният лихвен процент по *кредитите над 1 млн. евро*, договорени в левове, се повишава с 0.26 пр.п. до 3.61%, а по тези, договорени в евро, намалява с 1.24 пр.п. до 2.08%.

През август 2018 г. спрямо юли 2018 г. средният лихвен процент по *кредитите до 1 млн. евро*, договорени в левове, се понижава с 0.06 пр.п., а по *кредитите до 1 млн. евро*, договорени в евро, нараства с 0.01 пр.п. При *кредитите над 1 млн. евро*, договорени в левове, средният лихвен процент спада с 0.27 пр.п., а по тези, договорени в евро – с 1.32 пр.п.

ГРАФИКА 5: КРЕДИТИ НА СЕКТОР НЕФИНАНСОВИ ПРЕДПРИЯТИЯ (НОВ БИЗНЕС)



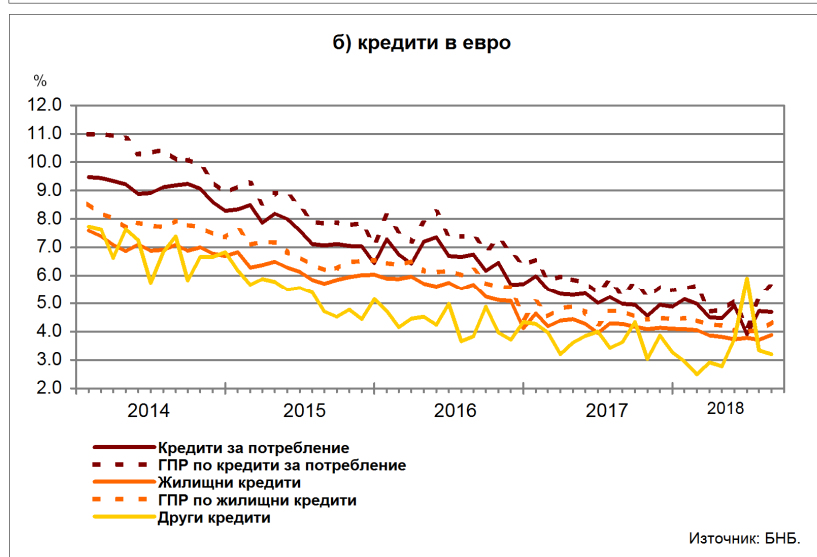
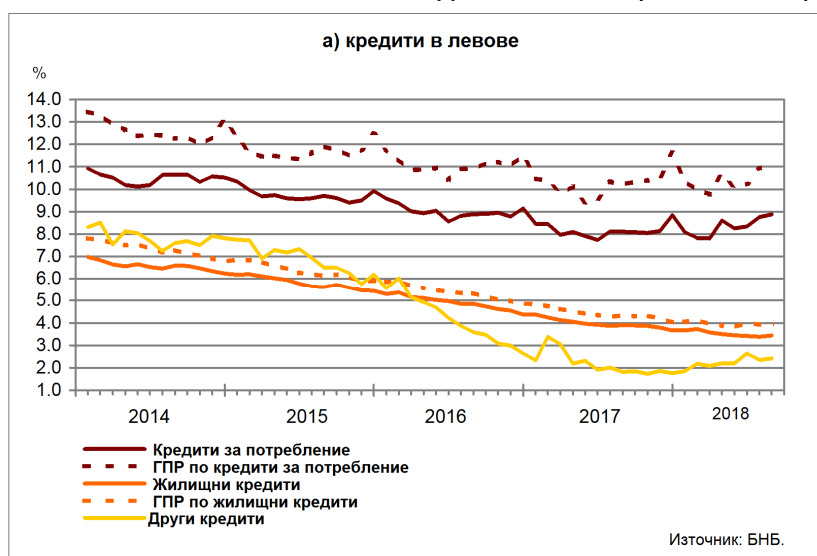
Сектор Домакинства⁵. През август 2018 г. средният лихвен процент по *кредитите за потребление* в левове се увеличава в сравнение с август 2017 г. с 0.78 пр.п. до 8.88%, а по тези в евро намалява с 0.29 пр.п. до 4.69%. При *жилищните кредити* в левове той се понижава с 0.46 пр.п. до 3.44%, а по *жилищните кредити* в евро – с 0.40 пр.п. до 3.88%. Средният лихвен процент по *другите кредити*⁵ в левове се повишава с 0.60 пр.п. до 2.42%, а по *другите кредити* в евро спада с 0.42 пр.п. до 3.21%.

През август 2018 г. спрямо юли 2018 г. средният лихвен процент по *кредитите за потребление* в левове нараства с 0.12 пр.п., а по тези в евро намалява с 0.05 пр.п. При *жилищните кредити* в левове той се увеличава с 0.05 пр.п., а при *жилищните кредити* в евро – с 0.16 пр.п. При *другите кредити* в левове средният лихвен процент се повишава с 0.07 пр.п., а при *другите кредити* в евро се понижава с 0.13 пр.п.

Годишният процент на разходите (ГПР) по *кредитите за потребление* в левове през август 2018 г. в сравнение със същия месец на 2017 г. нараства с 0.87 пр.п. до 11.10%, а по *кредитите за потребление* в евро се увеличава с 0.39 пр.п. до 5.65%. През август 2018 г. *годишният процент на разходите* по *жилищните кредити* в левове намалява спрямо август 2017 г. с 0.38 пр.п. до 3.94%, а по *жилищните кредити* в евро – с 0.37 пр.п. до 4.34%.

През август 2018 г. в сравнение с юли 2018 г. *годишният процент на разходите* по *кредитите за потребление* в левове се повишава с 0.19 пр.п., а по тези в евро – с 0.46 пр.п. При *жилищните кредити* в левове той нараства с 0.02 пр.п., а по тези в евро – с 0.28 пр. п.

ГРАФИКА 6: КРЕДИТИ НА СЕКТОР ДОМАКИНСТВА (НОВ БИЗНЕС)

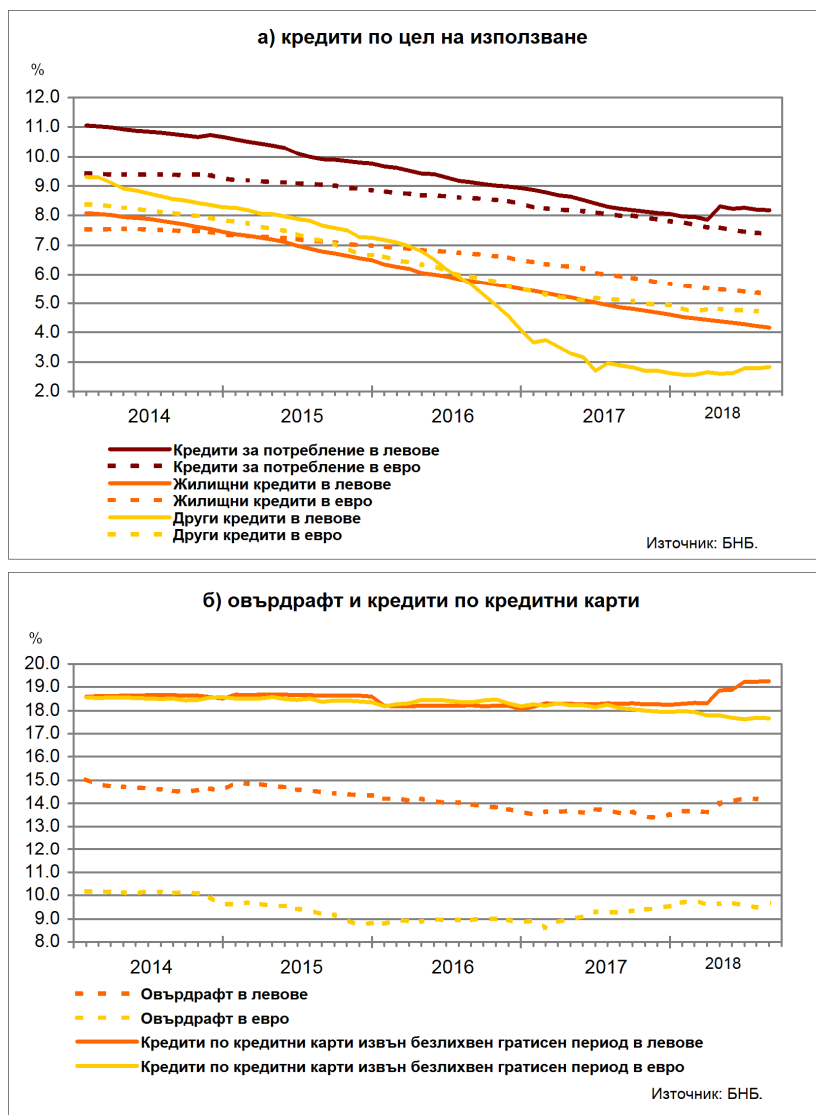


⁵ В показател *други кредити* се включват и средствата, отпуснати на сдруженията на собствениците по *Национална програма за енергийна ефективност на многофамилни жилищни сгради*.

Лихвени проценти по салда

Сектор Домакинства⁵. Средният лихвен процент по *овърдрафта* в левове през август 2018 г. в сравнение с август 2017 г. се увеличава с 0.54 пр.п. до 14.13%, а по *овърдрафта* в евро – с 0.42 пр.п. до 9.68%. През август 2018 г. спрямо същия месец на 2017 г. средният лихвен процент по *кредитите*, предоставени чрез *кредитни карти*⁶, извън безлихвен гратисен период, в левове се повишава с 0.96 пр.п. до 19.25%, а по тези в евро се понижава с 0.45 пр.п. до 17.66%. Средният лихвен процент по *кредитите за потребление* в левове през август 2018 г. в сравнение с август 2017 г. спада с 0.05 пр.п. до 8.19%, а по *кредитите за потребление* в евро – с 0.61 пр.п. до 7.38%. При *жилищните кредити* в левове той намалява с 0.67 пр.п. до 4.18%, а при *жилищните кредити* в евро – с 0.62 пр.п. до 5.30%. Средният лихвен процент по *другите кредити*⁶ в левове се понижава с 0.04 пр.п. до 2.84%, а по *другите кредити* в евро – с 0.40 пр.п. до 4.71%.

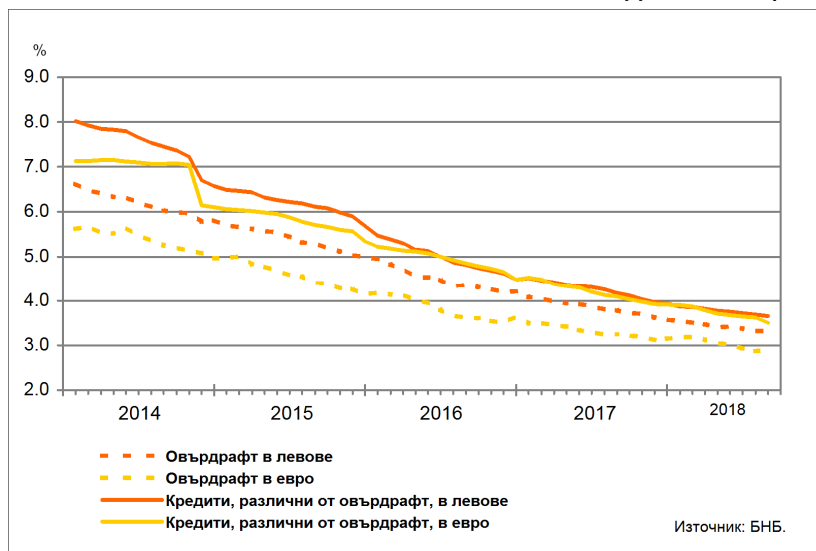
ГРАФИКА 7: КРЕДИТИ НА СЕКТОР ДОМАКИНСТВА (САЛДА)



⁶ Кредитите по кредитни карти са включени в обхвата на инструмент овърдрафт.

Сектор Нефинансови предприятия. През август 2018 г. спрямо същия месец на 2017 г. средният лихвен процент по *овърдрафта* в левове спада с 0.47 пр.п. до 3.32%, а по *овърдрафта* в евро – с 0.36 пр.п. до 2.89%. Средният лихвен процент по *кредитите, различни от овърдрафт*, в левове намалява с 0.52 пр.п. до 3.65%, а по тези в евро – с 0.59 пр.п. до 3.50%.

ГРАФИКА 8: КРЕДИТИ НА СЕКТОР НЕФИНАНСОВИ ПРЕДПРИЯТИЯ (САЛДА)



ЛИХВЕНА СТАТИСТИКА

Междубанков пазар и доходност на държавни ценни книжа

| | 2017 август | 2018 юли | 2018 август |
|-------------------------------------------------------------------------------------|----------------|-------------|----------------|
| Основен лихвен процент (ОЛП) ¹ | 0.00 | 0.00 | 0.00 |
| ЛЕОНИЯ Плюс ² | 0.00 | -0.50 | -0.50 |
| Доходност на 10-годишни държавни ценни книжа (ДЦК) ³ | 0.83 | 0.68 | 0.46 |
| Дългосрочен лихвен процент за оценка на степента на конвергенция (ДЛП) ⁴ | 1.70 | 0.92 | 0.81 |

¹ ОЛП за текущия месец е равен на средната аритметична величина от стойностите на индекса ЛЕОНИЯ Плюс за работните дни на предходния календарен месец, а когато тази средна аритметична величина възлиза на стойност, по-малка от нула, ОЛП се определя в размер, равен на нула.

² Справочен индекс на сключените и изпълнените сделки за предоставяне на необезпечени овърнайт-депозити в левове на междубанковия пазар в България. Месечните стойности са изчислени като средноаритметични от дневните стойности. Считано от 1 юли 2017 г., индексът ЛЕОНИЯ Плюс заменя индекса ЛЕОНИЯ като база за изчисляване на основния лихвен процент. Данните до юни 2017 г. отразяват стойностите на индекс ЛЕОНИЯ, а от юли 2017 г. – на индекс ЛЕОНИЯ Плюс.

³ Среднопретеглена ефективна доходност до падеж, постигната на вторичния пазар при сделки с лихвоносни ДЦК по оригинален матуритет, деноминирани в левове. В десетгодишните ДЦК се включват и емисиите с матуритет десет години и шест месеца.

⁴ ДЛП се определя на база доходността до падеж на вторичния пазар по дългосрочна ценна книга (бенчмарк), емитирана от Министерството на финансите (сектор Централно държавно управление) и деноминирана в национална валута. Месечните стойности са изчислени като средноаритметични от дневните стойности.

Депозити^{1,2}

Нефинансови предприятия

| | 2017 август | 2018 юли | 2018 август |
|----------------------------------------------------------------------------|----------------|-------------|----------------|
| Лихвени проценти по нов бизнес | | | |
| депозити с договорен матуритет в левове | 0.18 | 0.17 | 0.06 |
| депозити с договорен матуритет в евро | 0.08 | 0.21 | 0.02 |
| Лихвени проценти по салда | | | |
| овърнайт-депозити ³ в левове | 0.03 | 0.02 | 0.01 |
| овърнайт-депозити ³ в евро | 0.02 | 0.00 | 0.00 |
| депозити с договорен матуритет в левове | 0.34 | 0.21 | 0.15 |
| депозити с договорен матуритет в евро | 0.42 | 0.16 | 0.14 |
| депозити, договорени за ползване след предизвестие ³ , в левове | 0.25 | 0.13 | 0.13 |
| депозити, договорени за ползване след предизвестие ³ , в евро | 0.05 | 0.01 | 0.01 |
| Домакинства⁴ | | | |
| | 2017 август | 2018 юли | 2018 август |
| Лихвени проценти по нов бизнес | | | |
| депозити с договорен матуритет в левове | 0.20 | 0.19 | 0.18 |
| депозити с договорен матуритет в евро | 0.20 | 0.22 | 0.21 |
| Лихвени проценти по салда | | | |
| овърнайт-депозити ³ в левове | 0.03 | 0.02 | 0.02 |
| овърнайт-депозити ³ в евро | 0.03 | 0.02 | 0.02 |
| депозити с договорен матуритет в левове | 0.60 | 0.33 | 0.32 |
| депозити с договорен матуритет в евро | 0.49 | 0.29 | 0.28 |
| депозити, договорени за ползване след предизвестие ³ , в левове | 0.09 | 0.06 | 0.06 |
| депозити, договорени за ползване след предизвестие ³ , в евро | 0.10 | 0.08 | 0.08 |

¹ Данните са предварителни.

² Ефективни годишни лихвени проценти, среднопретеглени съответно с обемите по нов бизнес през отчетния период или със салдата към края на отчетния период.

³ Лихвените проценти и обемите по нов бизнес и по салда съвпадат за овърнайт-депозитите и депозитите, договорени за ползване след предизвестие.

⁴ Сектор Домакинства включва и сектор Нетърговски организации, обслужващи домакинства (НТООД).

Източник: БНБ.

Кредити^{1,2}

Нефинансови предприятия

| | 2017 август | 2018 юли | 2018 август |
|--------------------------------------------------------|----------------|-------------|----------------|
| Лихвени проценти по нов бизнес | | | |
| кредити до 1 млн. евро, договорени в левове | 4.36 | 3.80 | 3.74 |
| кредити до 1 млн. евро, договорени в евро | 3.77 | 3.16 | 3.16 |
| кредити над 1 млн. евро, договорени в левове | 3.35 | 3.88 | 3.61 |
| кредити над 1 млн. евро, договорени в евро | 3.32 | 3.40 | 2.08 |
| Лихвени проценти по салда | | | |
| овърдрафт ³ в левове | 3.79 | 3.32 | 3.32 |
| в т.ч. кредити по кредитни карти ⁴ в левове | 18.48 | 18.21 | 18.23 |
| овърдрафт ³ в евро | 3.25 | 2.87 | 2.89 |
| в т.ч. кредити по кредитни карти ⁴ в евро | 18.88 | 18.86 | 18.77 |
| кредити, различни от овърдрафт, в левове | 4.17 | 3.68 | 3.65 |
| кредити, различни от овърдрафт, в евро | 4.09 | 3.62 | 3.50 |

Домакинства⁵

| | 2017 август | 2018 юли | 2018 август |
|---------------------------------------------------------------------|----------------|-------------|----------------|
| Лихвени проценти по нов бизнес | | | |
| кредити за потребление в левове | 8.10 | 8.76 | 8.88 |
| кредити за потребление в евро | 4.98 | 4.74 | 4.69 |
| жилищни кредити в левове | 3.90 | 3.38 | 3.44 |
| жилищни кредити в евро | 4.28 | 3.72 | 3.88 |
| други кредити в левове | 1.82 | 2.35 | 2.42 |
| други кредити в евро | 3.63 | 3.34 | 3.21 |
| Годишен процент на разходите по нов бизнес (ГПР)⁶ | | | |
| ГПР по кредити за потребление в левове | 10.23 | 10.91 | 11.10 |
| ГПР по кредити за потребление в евро | 5.26 | 5.19 | 5.65 |
| ГПР по жилищни кредити в левове | 4.33 | 3.92 | 3.94 |
| ГПР по жилищни кредити в евро | 4.71 | 4.06 | 4.34 |
| Лихвени проценти по салда | | | |
| овърдрафт ³ в левове | 13.59 | 14.20 | 14.13 |
| в т.ч. кредити по кредитни карти ⁴ в левове | 18.29 | 19.24 | 19.25 |
| овърдрафт ³ в евро | 9.26 | 9.50 | 9.68 |
| в т.ч. кредити по кредитни карти ⁴ в евро | 18.10 | 17.68 | 17.66 |
| кредити, различни от овърдрафт | | | |
| кредити за потребление в левове | 8.24 | 8.20 | 8.19 |
| кредити за потребление в евро | 7.98 | 7.42 | 7.38 |
| жилищни кредити в левове | 4.85 | 4.22 | 4.18 |
| жилищни кредити в евро | 5.92 | 5.36 | 5.30 |
| други кредити в левове | 2.88 | 2.78 | 2.84 |
| други кредити в евро | 5.11 | 4.72 | 4.71 |

¹ Данните са предварителни. На база на постъпила допълнителна информация от банки е извършена ревизия на данните за кредитите за месец юли 2018 г. Наличието на ревизии е указано в обяснителните бележки към съответните таблици с данни.

² Ефективни годишни лихвени проценти, среднопретеглени съответно с обемите по нов бизнес през отчетния период или със салдата към края на отчетния период.

³ Лихвените проценти и обемите по нов бизнес и по салда съвпадат.

⁴ Кредити по кредитни карти извън безлихвен гратисен период.

⁵ Сектор *Домакинства* включва и сектор *Нетърговски организации, обслужващи домакинства (НТООД)*. Данните за кредитите за потребление и за жилищните кредити се отнасят само за сектор *Домакинства*.

⁶ ГПР включва всички лихвени плащания по кредита, както и всички такси, комисиони и други разходи за сметка на клиента, извършването на които е условие за отпускането на кредита.