



ПРЕССЪОБЩЕНИЕ

27 август 2018 г.
12:00 ч.

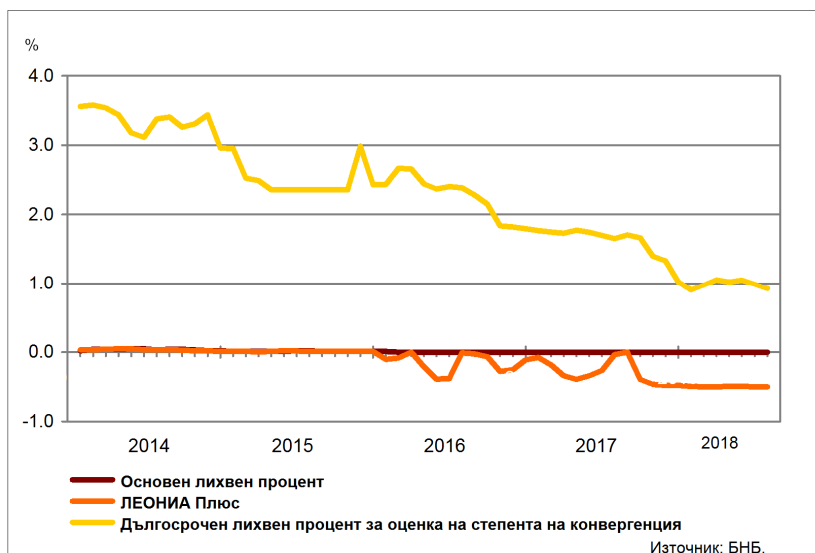
ЛИХВЕНА СТАТИСТИКА¹ Юли 2018 г.

През юли 2018 г. *основният лихвен процент (ОЛП)*² е 0.00%, като запазва нивото си в сравнение с юли 2017 г. и с юни 2018 г.

Индексът *ЛЕОНИЯ Плюс*³ през юли 2018 г. е -0.50%. Спрямо юли 2017 г. той намалява с 0.47 процентни пункта (пр.п.), а в сравнение с юни 2018 г. остава непроменен.

Дългосрочният лихвен процент за оценка на степента на конвергенция (ДЛП) през юли 2018 г. е 0.92%. Спрямо юли 2017 г. той спада с 0.73 пр.п., а спрямо юни 2018 г. – с 0.06 пр.п.

ГРАФИКА 1: ЛИХВЕНИ ПРОЦЕНТИ ПО ИЗБРАНИ ИНСТРУМЕНТИ



¹ Данните са предварителни. Пълният комплект от таблици за лихвената статистика на депозитите и кредитите на сектори *Нефинансови предприятия* и *Домакинства*, както и методологическите бележки, се намират на интернет страницата на БНБ в рубрика *Статистика/ Парична и лихвена статистика/ Лихвена статистика/ Лихвена статистика*.

² ОЛП за текущия месец е равен на средната аритметична величина от стойностите на индекса *ЛЕОНИЯ Плюс* за работните дни на предходния календарен месец, а когато тази средна аритметична величина възлиза на стойност, по-малка от нула, ОЛП се определя в размер, равен на нула.

³ Справочен индекс на сключените и изпълнените сделки за предоставяне на необезпечени овърнайт-депозити в левове на междубанковия пазар в България. Месечните стойности са изчислени като средноаритметични от дневните стойности. Считано от 1 юли 2017 г., индексът *ЛЕОНИЯ Плюс* заменя индекса *ЛЕОНИЯ* като база за изчисляване на *основния лихвен процент*.

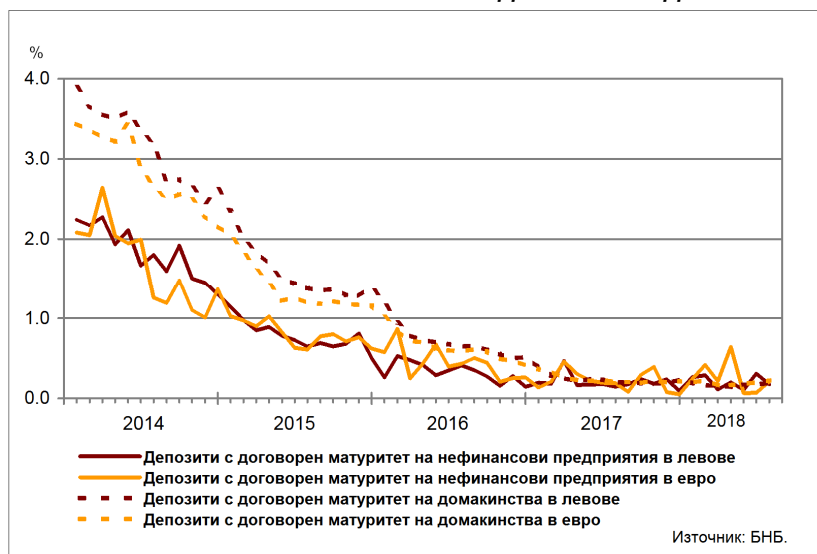
Депозити

Лихвени проценти по нов бизнес

Сектор Нефинансови предприятия. Средният лихвен процент по депозитите с договорен матуритет в левове и в евро през юли 2018 г. в сравнение с юли 2017 г. се увеличава с 0.03 пр.п. съответно до 0.17% и 0.21%. В сравнение с юни 2018 г. средният лихвен процент по депозитите с договорен матуритет в левове намалява с 0.14 пр. п., а по тези в евро се повишава с 0.15 пр.п.

Сектор Домакинства⁴. През юли 2018 г. спрямо юли 2017 г. средният лихвен процент по депозитите с договорен матуритет в левове се понижава с 0.01 пр.п. до 0.19%, а по тези в евро нараства с 0.02 пр.п. до 0.22%. В сравнение с юни 2018 г. средният лихвен процент по депозитите с договорен матуритет в левове се увеличава с 0.01 пр.п., а по тези в евро – с 0.03 пр.п.

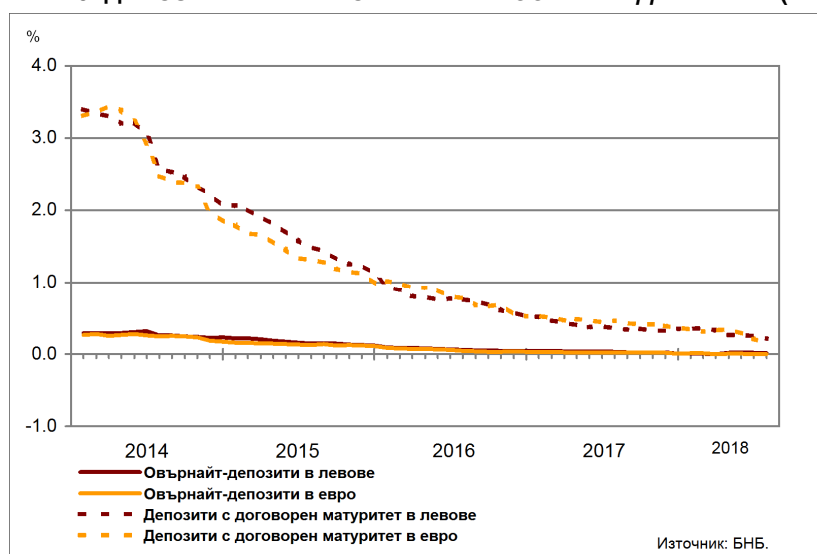
ГРАФИКА 2: ДЕПОЗИТИ НА СЕКТОРИ НЕФИНАНСОВИ ПРЕДПРИЯТИЯ И ДОМАКИНСТВА (НОВ БИЗНЕС)



Лихвени проценти по салда

Сектор Нефинансови предприятия. През юли 2018 г. средният лихвен процент по овърнайт-депозитите в левове и в евро спрямо юли 2017 г. спада с 0.02 пр.п. съответно до 0.02% и -0.0010%. Спрямо юли 2017 г. средният лихвен процент по депозитите с договорен матуритет в левове намалява с 0.15 пр. п. до 0.21%, а по тези в евро – с 0.31 пр. п. до 0.16%.

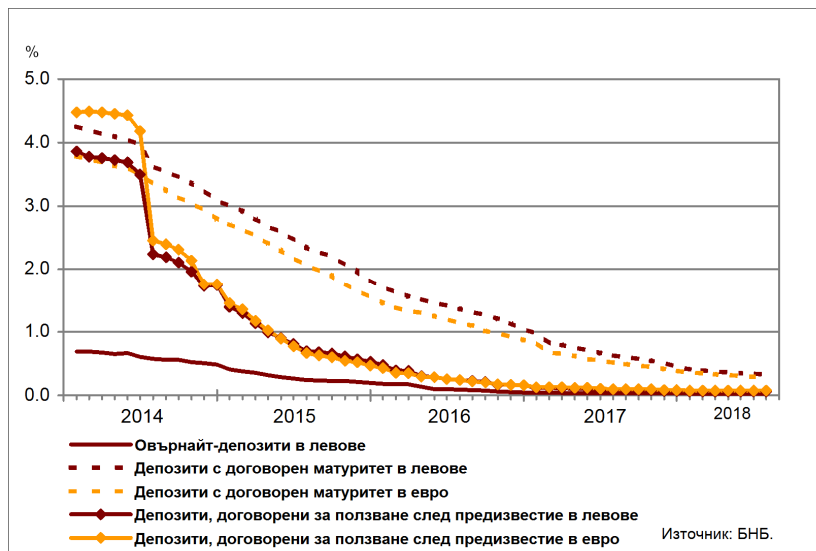
ГРАФИКА 3: ДЕПОЗИТИ НА СЕКТОР НЕФИНАНСОВИ ПРЕДПРИЯТИЯ (САЛДА)



⁴ Сектор Домакинства включва и сектор Нетърговски организации, обслужващи домакинствата (НТООД). Данните за кредитите за потребление и за жилищните кредити се отнасят само за сектор Домакинства.

Сектор Домакинства⁵. През юли 2018 г. средният лихвен процент по *овърнайт-депозитите* в левове и в евро в сравнение с юли 2017 г. се понижава с 0.01 пр.п. до 0.02%. При *депозитите с договорен матуритет* в левове той спада с 0.30 пр.п. до 0.33%, а по тези в евро – с 0.23 пр.п. до 0.29%. Средният лихвен процент по *депозитите, договорени за ползване след предизвестие*, в левове спрямо юли 2017 г. намалява с 0.03 пр.п. до 0.06%, а по тези в евро – с 0.02 пр.п. до 0.08%.

ГРАФИКА 4: ДЕПОЗИТИ НА СЕКТОР ДОМАКИНСТВА (САЛДА)



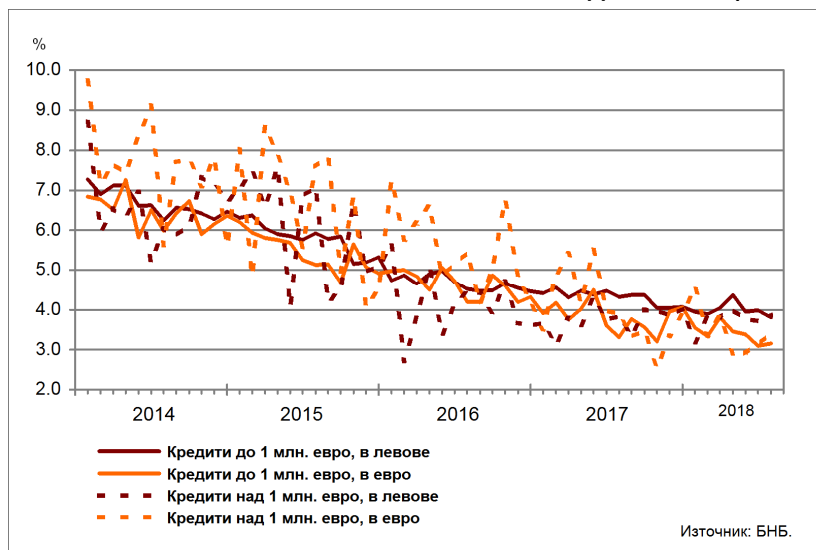
Кредити

Лихвени проценти по нов бизнес

Сектор Нефинансови предприятия. През юли 2018 г. средният лихвен процент по *кредитите до 1 млн. евро*, договорени в левове, се понижава спрямо същия месец на 2017 г. с 0.51 пр.п. до 3.80%, а по тези, договорени в евро – с 0.15 пр.п. до 3.16%. Средният лихвен процент по *кредитите над 1 млн. евро*, договорени в левове, се увеличава с 0.04 пр.п. до 3.88%, а по тези, договорени в евро, спада с 0.50 пр.п. до 3.40%.

През юли 2018 г. спрямо юни 2018 г. средният лихвен процент по *кредитите до 1 млн. евро*, договорени в левове, спада с 0.18 пр.п., а по *кредитите до 1 млн. евро*, договорени в евро, се повишава с 0.07 пр.п. При *кредитите над 1 млн. евро*, договорени в левове, средният лихвен процент нараства с 0.18 пр.п., а по тези, договорени в евро – с 0.27 пр.п.

ГРАФИКА 5: КРЕДИТИ НА СЕКТОР НЕФИНАНСОВИ ПРЕДПРИЯТИЯ (НОВ БИЗНЕС)



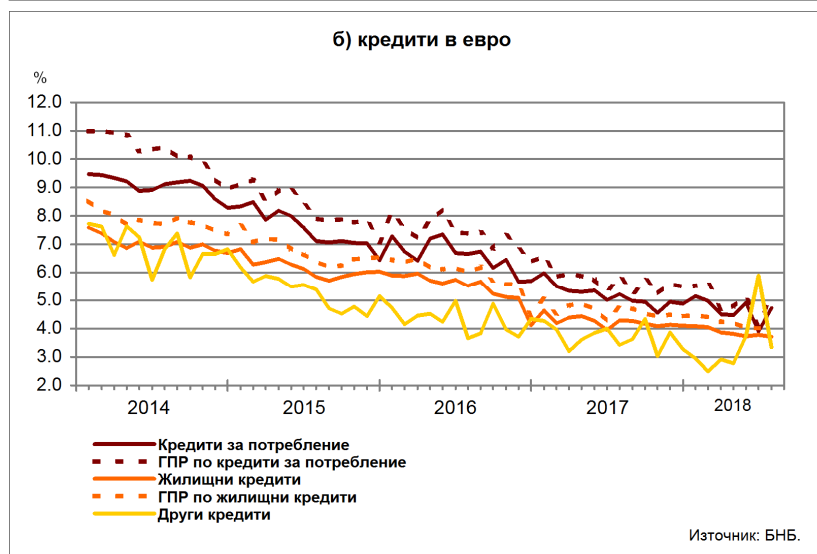
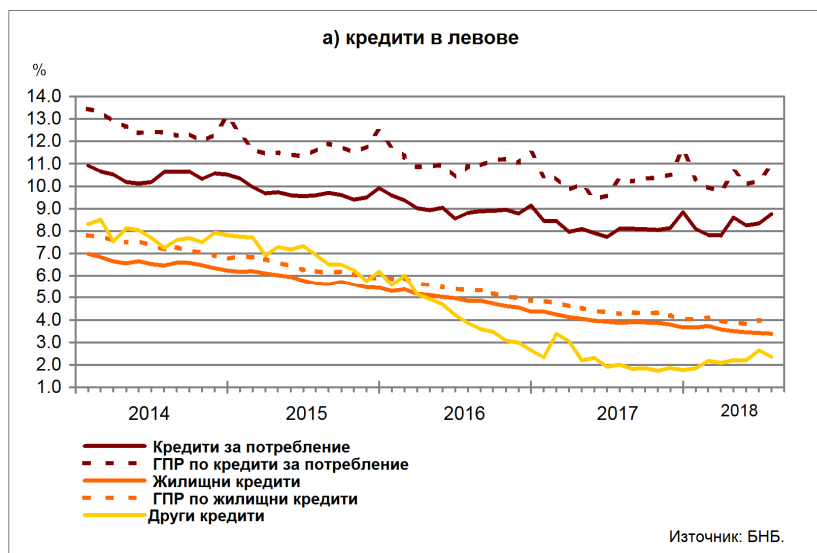
Сектор Домакинства⁵. През юли 2018 г. средният лихвен процент по *кредитите за потребление* в левове се увеличава в сравнение с юли 2017 г. с 0.64 пр.п. до 8.76%, а по тези в евро се понижава с 0.48 пр.п. до 4.74%. При *жилищните кредити* в левове той спада с 0.48 пр.п. до 3.38%, а по *жилищните кредити* в евро – с 0.57 пр.п. до 3.72%. Средният лихвен процент по *другите кредити*⁵ в левове се повишава с 0.35 пр.п. до 2.35%, а по *другите кредити* в евро намалява с 0.10 пр.п. до 3.34%.

През юли 2018 г. спрямо юни 2018 г. средният лихвен процент по *кредитите за потребление* в левове нараства с 0.42 пр.п., а по тези в евро – с 0.84 пр.п. При *жилищните кредити* в левове той се понижава с 0.03 пр.п., а при *жилищните кредити* в евро – с 0.06 пр.п. При *другите кредити* в левове средният лихвен процент спада с 0.29 пр.п., а при *другите кредити* в евро – с 2.56 пр.п.

Годишният процент на разходите (ГПР) по *кредитите за потребление* в левове през юли 2018 г. в сравнение със същия месец на 2017 г. се увеличава с 0.58 пр.п. до 10.91%, а по *кредитите за потребление* в евро намалява с 0.65 пр.п. до 5.19%. През юли 2018 г. *годишният процент на разходите* по *жилищните кредити* в левове се понижава спрямо юли 2017 г. с 0.36 пр.п. до 3.92%, а по *жилищните кредити* в евро – с 0.67 пр.п. до 4.06%.

През юли 2018 г. в сравнение с юни 2018 г. *годишният процент на разходите* по *кредитите за потребление* в левове се повишава с 0.65 пр.п., а по тези в евро – с 1.06 пр.п. При *жилищните кредити* в левове той спада с 0.06 пр.п., а по тези в евро нараства с 0.04 пр. п.

ГРАФИКА 6: КРЕДИТИ НА СЕКТОР ДОМАКИНСТВА (НОВ БИЗНЕС)

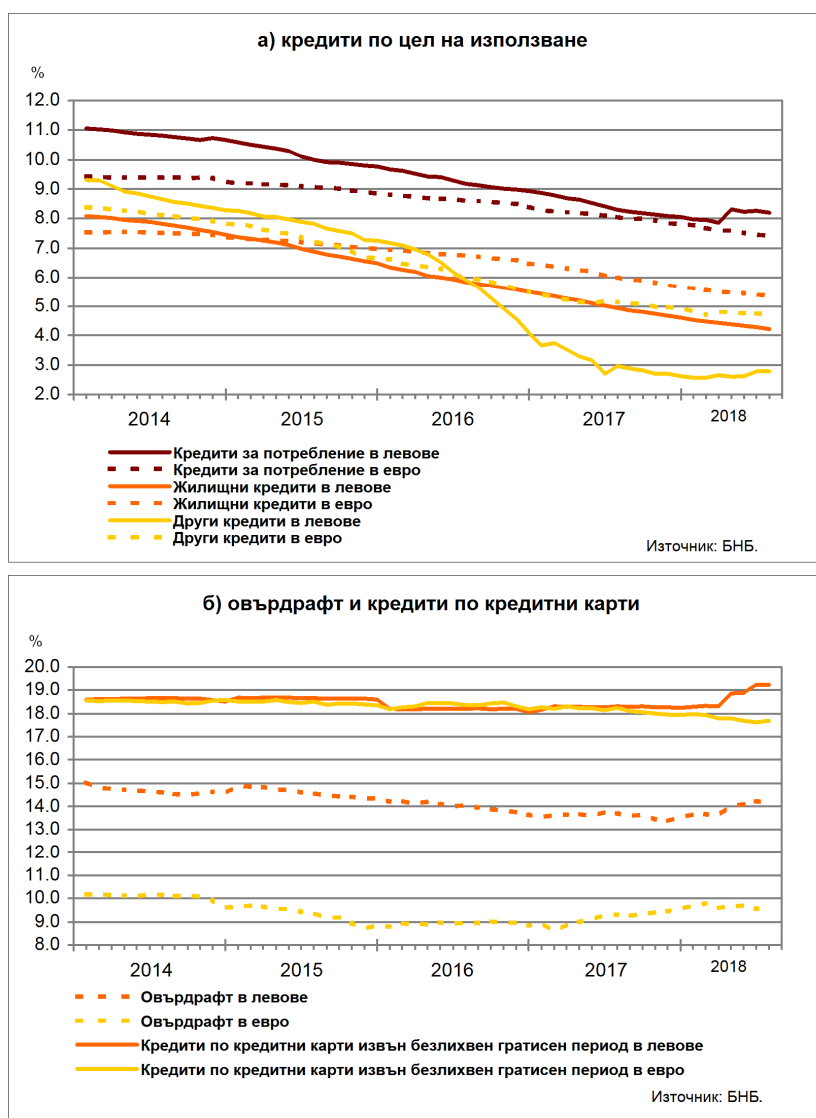


⁵ В показател *други кредити* се включват и средствата, отпуснати на сдруженията на собствениците по *Национална програма за енергийна ефективност на многофамилни жилищни сгради*.

Лихвени проценти по салда

Сектор Домакинства⁵. Средният лихвен процент по *овърдрафта* в левове през юли 2018 г. в сравнение с юли 2017 г. се увеличава с 0.48 пр.п. до 14.20%, а по *овърдрафта* в евро – с 0.20 пр.п. до 9.50%. През юли 2018 г. спрямо същия месец на 2017 г. средният лихвен процент по *кредитите*, предоставени чрез *кредитни карти*⁶, извън безлихвен гратисен период, в левове се повишава с 0.95 пр.п. до 19.24%, а по тези в евро се понижава с 0.57 пр.п. до 17.68%. Средният лихвен процент по *кредитите за потребление* в левове през юли 2018 г. в сравнение с юли 2017 г. спада с 0.10 пр.п. до 8.20%, а по *кредитите за потребление* в евро – с 0.63 пр.п. до 7.42%. При *жилищните кредити* в левове той намалява с 0.71 пр.п. до 4.22%, а при *жилищните кредити* в евро – с 0.63 пр.п. до 5.36%. Средният лихвен процент по *другите кредити*⁶ в левове се понижава с 0.19 пр.п. до 2.78%, а по *другите кредити* в евро – с 0.43 пр.п. до 4.72%.

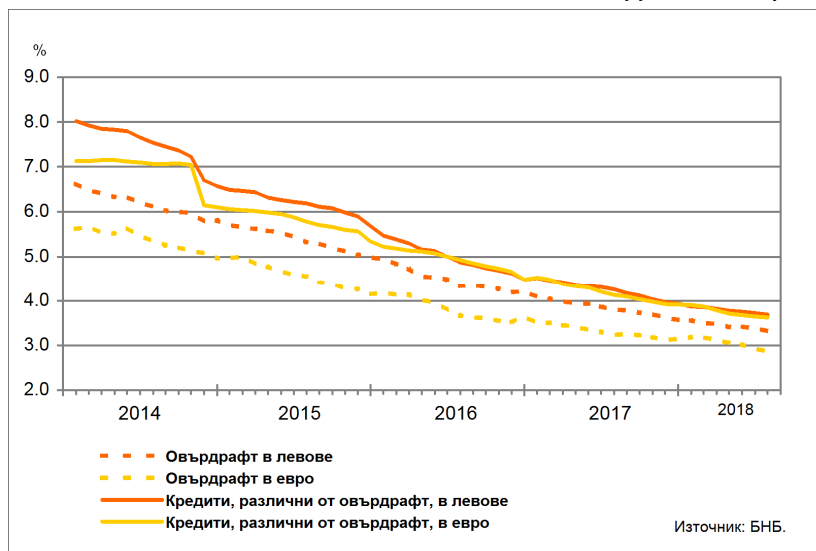
ГРАФИКА 7: КРЕДИТИ НА СЕКТОР ДОМАКИНСТВА (САЛДА)



⁶ Кредитите по кредитни карти са включени в обхвата на инструмент *овърдрафт*.

Сектор Нефинансови предприятия. През юли 2018 г. спрямо същия месец на 2017 г. средният лихвен процент по *овърдрафта* в левове спада с 0.48 пр.п. до 3.32%, а по *овърдрафта* в евро – с 0.37 пр.п. до 2.87%. Средният лихвен процент по *кредитите, различни от овърдрафт*, в левове намалява с 0.57 пр.п. до 3.68%, а по тези в евро – с 0.51 пр.п. до 3.62%.

ГРАФИКА 8: КРЕДИТИ НА СЕКТОР НЕФИНАНСОВИ ПРЕДПРИЯТИЯ (САЛДА)



ЛИХВЕНА СТАТИСТИКА

Междубанков пазар и доходност на държавни ценни книжа

	2017 юли	2018 юни	2018 юли
Основен лихвен процент (ОЛП) ¹	0.00	0.00	0.00
ЛЕОНИЯ Плюс ²	-0.03	-0.50	-0.50
Доходност на 10-годишни държавни ценни книжа (ДЦК) ³	0.89	0.91	0.68
Дългосрочен лихвен процент за оценка на степента на конвергенция (ДЛП) ⁴	1.65	0.99	0.92

¹ ОЛП за текущия месец е равен на средната аритметична величина от стойностите на индекса ЛЕОНИЯ Плюс за работните дни на предходния календарен месец, а когато тази средна аритметична величина възлиза на стойност, по-малка от нула, ОЛП се определя в размер, равен на нула.

² Справочен индекс на сключените и изпълнените сделки за предоставяне на необезпечени овърнайт-депозити в левове на междубанковия пазар в България. Месечните стойности са изчислени като средноаритметични от дневните стойности. Считано от 1 юли 2017 г., индексът ЛЕОНИЯ Плюс заменя индекса ЛЕОНИЯ като база за изчисляване на основния лихвен процент. Данните до юни 2017 г. отразяват стойностите на индекс ЛЕОНИЯ, а от юли 2017 г. – на индекс ЛЕОНИЯ Плюс.

³ Среднопретеглена ефективна доходност до падеж, постигната на вторичния пазар при сделки с лихвоносни ДЦК по оригинален матуридет, деноминирани в левове. В десетгодишните ДЦК се включват и емисиите с матуридет десет години и шест месеца.

⁴ ДЛП се определя на база доходността до падеж на вторичния пазар по дългосрочна ценна книга (бенчмарк), емитирана от Министерството на финансите (сектор Централно държавно управление) и деноминирана в национална валута. Месечните стойности са изчислени като средноаритметични от дневните стойности.

Депозити^{1,2}

Нефинансови предприятия

	2017 юли	2018 юни	2018 юли
Лихвени проценти по нов бизнес			
депозити с договорен матуридет в левове	0.15	0.31	0.17
депозити с договорен матуридет в евро	0.19	0.07	0.21
Лихвени проценти по салда			
овърнайт-депозити ³ в левове	0.03	0.02	0.02
овърнайт-депозити ³ в евро	0.02	0.00	0.00
депозити с договорен матуридет в левове	0.36	0.25	0.21
депозити с договорен матуридет в евро	0.47	0.21	0.16
депозити, договорени за ползване след предизвестие ³ , в левове	0.22	0.14	0.13
депозити, договорени за ползване след предизвестие ³ , в евро	0.05	0.01	0.01
Домакинства⁴			
	2017 юли	2018 юни	2018 юли
Лихвени проценти по нов бизнес			
депозити с договорен матуридет в левове	0.20	0.18	0.19
депозити с договорен матуридет в евро	0.20	0.20	0.22
Лихвени проценти по салда			
овърнайт-депозити ³ в левове	0.03	0.02	0.02
овърнайт-депозити ³ в евро	0.03	0.02	0.02
депозити с договорен матуридет в левове	0.63	0.34	0.33
депозити с договорен матуридет в евро	0.52	0.30	0.29
депозити, договорени за ползване след предизвестие ³ , в левове	0.09	0.06	0.06
депозити, договорени за ползване след предизвестие ³ , в евро	0.10	0.08	0.08

¹ Данните са предварителни.

² Ефективни годишни лихвени проценти, среднопретеглени съответно с обемите по нов бизнес през отчетния период или със салдата към края на отчетния период.

³ Лихвените проценти и обемите по нов бизнес и по салда съвпадат за овърнайт-депозитите и депозитите, договорени за ползване след предизвестие.

⁴ Сектор Домакинства включва и сектор Нетърговски организации, обслужващи домакинства (НТООД).

Източник: БНБ.

Кредити^{1,2}

Нефинансови предприятия

	2017 юли	2018 юни	2018 юли
Лихвени проценти по нов бизнес			
кредити до 1 млн. евро, договорени в левове	4.31	3.98	3.80
кредити до 1 млн. евро, договорени в евро	3.30	3.09	3.16
кредити над 1 млн. евро, договорени в левове	3.84	3.70	3.88
кредити над 1 млн. евро, договорени в евро	3.90	3.13	3.40
Лихвени проценти по салда			
овърдрафт ³ в левове	3.80	3.38	3.32
в т.ч. кредити по кредитни карти ⁴ в левове	18.45	18.20	18.21
овърдрафт ³ в евро	3.24	2.93	2.87
в т.ч. кредити по кредитни карти ⁴ в евро	18.93	18.95	18.86
кредити, различни от овърдрафт, в левове	4.25	3.72	3.68
кредити, различни от овърдрафт, в евро	4.13	3.64	3.62

Домакинства⁴

	2017 юли	2018 юни	2018 юли
Лихвени проценти по нов бизнес			
кредити за потребление в левове	8.12	8.35	8.76
кредити за потребление в евро	5.21	3.90	4.74
жилищни кредити в левове	3.86	3.42	3.38
жилищни кредити в евро	4.29	3.78	3.72
други кредити в левове	2.01	2.64	2.35
други кредити в евро	3.43	5.90	3.34
Годишен процент на разходите по нов бизнес (ГПР)⁶			
ГПР по кредити за потребление в левове	10.33	10.26	10.91
ГПР по кредити за потребление в евро	5.84	4.12	5.19
ГПР по жилищни кредити в левове	4.28	3.98	3.92
ГПР по жилищни кредити в евро	4.73	4.02	4.06
Лихвени проценти по салда			
овърдрафт ³ в левове	13.72	14.23	14.20
в т.ч. кредити по кредитни карти ⁴ в левове	18.30	19.23	19.24
овърдрафт ³ в евро	9.30	9.58	9.50
в т.ч. кредити по кредитни карти ⁴ в евро	18.25	17.63	17.68
кредити, различни от овърдрафт			
кредити за потребление в левове	8.30	8.26	8.20
кредити за потребление в евро	8.05	7.46	7.42
жилищни кредити в левове	4.93	4.28	4.22
жилищни кредити в евро	5.99	5.40	5.36
други кредити в левове	2.96	2.78	2.78
други кредити в евро	5.15	4.75	4.72

¹ Данните са предварителни.

² Ефективни годишни лихвени проценти, среднопретеглени съответно с обемите по нов бизнес през отчетния период или със салдата към края на отчетния период.

³ Лихвените проценти и обемите по нов бизнес и по салда съвпадат.

⁴ Кредити по кредитни карти извън безлихвен гратисен период.

⁵ Сектор *Домакинства* включва и сектор *Нетърговски организации, обслужващи домакинства (НТООД)*. Данните за кредитите за потребление и за жилищните кредити се отнасят само за сектор *Домакинства*.

⁶ ГПР включва всички лихвени плащания по кредита, както и всички такси, комисиони и други разходи за сметка на клиента, извършването на които е условие за отпускането на кредита.