



ПРЕССЪОБЩЕНИЕ

27 юни 2018 г.
12:00 ч.

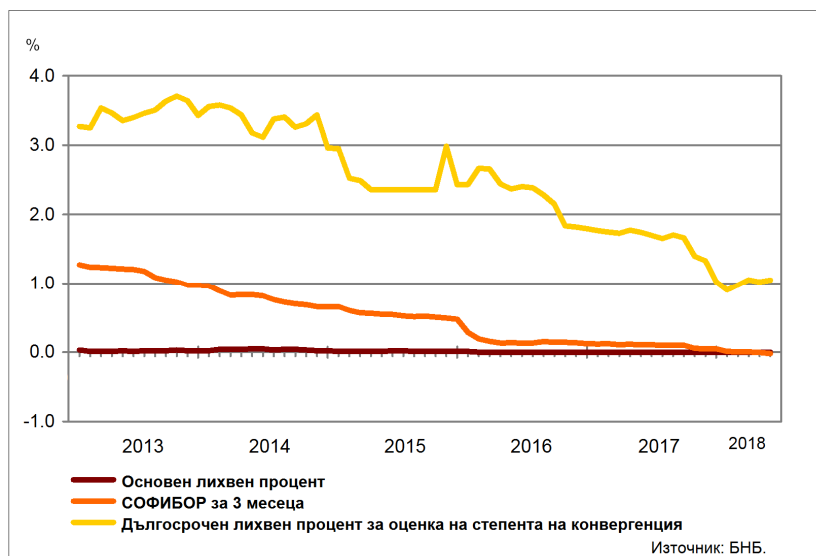
ЛИХВЕНА СТАТИСТИКА¹
Май 2018 г.

През май 2018 г. *основният лихвен процент (ОЛП)*² е 0.00%. В сравнение с май 2017 г. и с април 2018 г. ОЛП запазва нивото си.

Индексът *ЛЕОНИЯ Плюс*³ през май 2018 г. е -0.49%. Спрямо април 2018 г. той запазва нивото си. В сравнение с май 2017 г. индексът *СОФИБОР*⁴ за срочност 1 месец се понижава с 0.14 процентни пункта (пр.п.) до -0.12%, а този за 3 месеца – с 0.13 пр.п. до -0.02%.

Дългосрочният лихвен процент за оценка на степента на конвергенция (ДЛП) през май 2018 г. е 1.05%. Спрямо същия месец на 2017 г. той спада с 0.69 пр.п., а спрямо април 2018 г. се увеличава с 0.03 пр.п.

ГРАФИКА 1: ЛИХВЕНИ ПРОЦЕНТИ ПО ИЗБРАНИ ИНСТРУМЕНТИ



¹ Данните са предварителни. Пълният комплект от таблици за лихвената статистика на депозитите и кредитите на сектори *Нефинансови предприятия и Домакинства*, както и методологическите бележки, се намират на интернет страницата на БНБ в рубрика *Статистика/ Парична и лихвена статистика/ Лихвена статистика/ Лихвена статистика*.

² ОЛП за текущия месец е равен на средната аритметична величина от стойностите на индекса *ЛЕОНИЯ Плюс* за работните дни на предходния календарен месец, а когато тази средна аритметична величина възлиза на стойност, по-малка от нула, ОЛП се определя в размер, равен на нула.

³ Справочен индекс на сключените и изпълнените сделки за предоставяне на необезпечени овърнайт-депозити в левове на междубанковия пазар в България. Месечните стойности са изчислени като средноаритметични от дневните стойности. Считано от 1 юли 2017 г., индексът *ЛЕОНИЯ Плюс* заменя индекса *ЛЕОНИЯ* като база за изчисляване на *основния лихвен процент*.

⁴ Фиксинг на котировките на необезпечени депозити в левове, предлагани на българския междубанков пазар. Месечните стойности са изчислени като средноаритметични от дневните стойности.

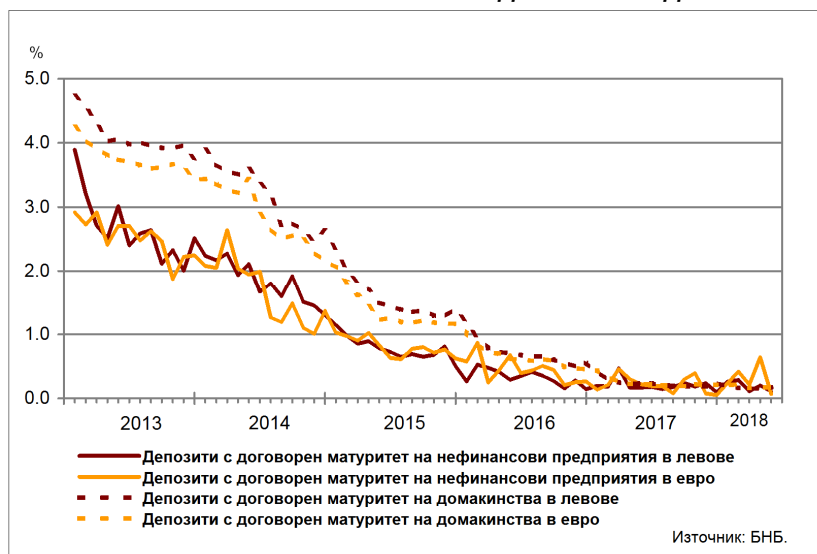
Депозити

Лихвени проценти по нов бизнес

Сектор Нефинансови предприятия. Средният лихвен процент по депозитите с договорен матуритет в левове през май 2018 г. в сравнение с май 2017 г. се понижава с 0.07 пр.п. до 0.10%, а по тези в евро – с 0.16 пр.п. до 0.07%. В сравнение с април 2018 г. средният лихвен процент по депозитите с договорен матуритет в левове намалява с 0.10 пр. п., а по тези в евро – с 0.58 пр.п.

Сектор Домакинства⁵. През май 2018 г. спрямо май 2017 г. средният лихвен процент по депозитите с договорен матуритет в левове намалява с 0.07 пр.п. до 0.17%, а по тези в евро – с 0.04 пр.п. до 0.18%. В сравнение с април 2018 г. средният лихвен процент по депозитите с договорен матуритет в левове се повишава с 0.03 пр.п., а по тези в евро - с 0.02 пр.п.

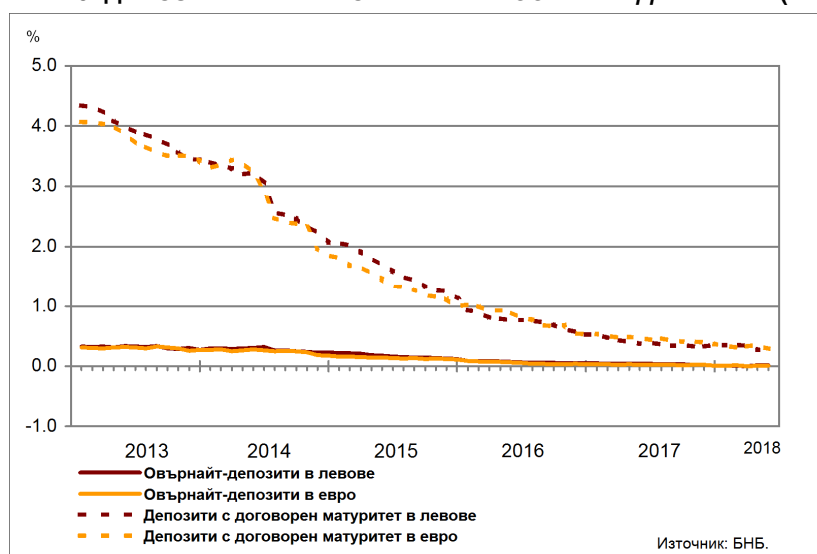
ГРАФИКА 2: ДЕПОЗИТИ НА СЕКТОРИ НЕФИНАНСОВИ ПРЕДПРИЯТИЯ И ДОМАКИНСТВА (НОВ БИЗНЕС)



Лихвени проценти по салда

Сектор Нефинансови предприятия. През май 2018 г. средните лихвени проценти по *овърнайт-депозитите* в левове и в евро спрямо май 2017 г. спадат с 0.02 пр.п. съответно до 0.02% и 0.01%. Спрямо май 2017 г. средният лихвен процент по *депозитите с договорен матуритет* в левове спада с 0.11 пр. п. до 0.26%, а по тези в евро с 0.18 пр. п. до 0.29%.

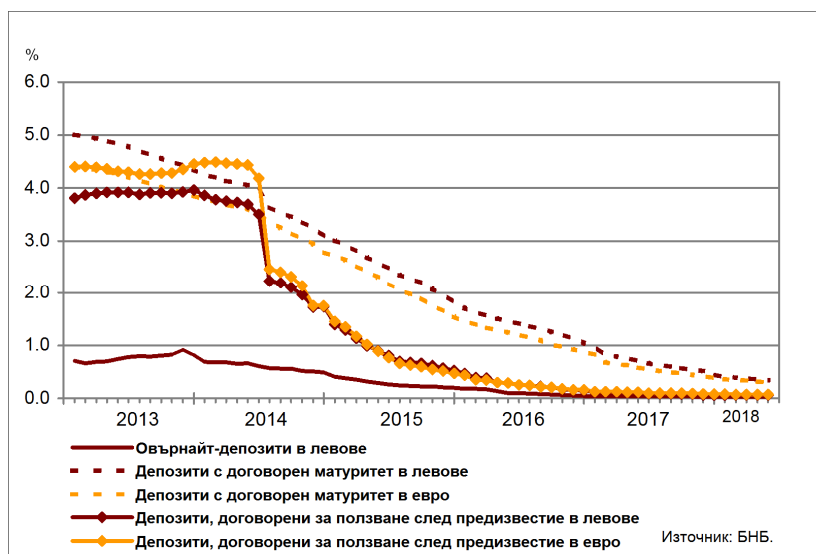
ГРАФИКА 3: ДЕПОЗИТИ НА СЕКТОР НЕФИНАНСОВИ ПРЕДПРИЯТИЯ (САЛДА)



⁵ Сектор Домакинства включва и сектор *Нетърговски организации, обслужващи домакинствата (НТООД)*. Данните за кредитите за потребление и за жилищните кредити се отнасят само за сектор Домакинства.

Сектор Домакинства⁵. През май 2018 г. средният лихвен процент по *овърнайт-депозитите* в левове в сравнение с май 2017 г. се понижава с 0.01 пр.п. до 0.02%. Средният лихвен процент по *овърнайт-депозитите* в евро в сравнение с май 2017 г. се понижава с 0.01 пр.п. до 0.02%. При *депозитите с договорен матуритет* в левове той спада с 0.36 пр.п. до 0.35%, а по тези в евро – с 0.27 пр.п. до 0.31%. Средният лихвен процент по *депозитите, договорени за ползване след предизвестие*, в левове спрямо май 2017 г. намалява с 0.05 пр.п. до 0.06%, а по *депозитите, договорени за ползване след предизвестие*, в евро – с 0.04 пр.п. до 0.08%.

ГРАФИКА 4: ДЕПОЗИТИ НА СЕКТОР ДОМАКИНСТВА (САЛДА)



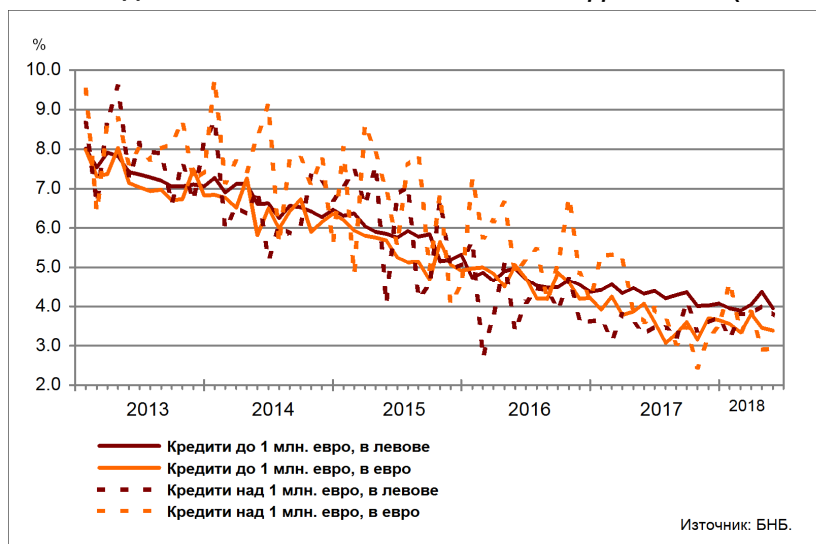
Кредити

Лихвени проценти по нов бизнес

Сектор Нефинансови предприятия. През май 2018 г. средният лихвен процент по *кредитите до 1 млн. евро*, договорени в левове, се понижава спрямо същия месец на 2017 г. с 0.37 пр.п. до 3.95%, а по тези, договорени в евро – с 0.68 пр.п. до 3.38%. Средният лихвен процент по *кредитите над 1 млн. евро*, договорени в левове, се увеличава с 0.48 пр.п. до 3.78%, а по тези, договорени в евро, спада с 0.69 пр.п. до 2.92%.

През май 2018 г. спрямо април 2018 г. средният лихвен процент по *кредитите до 1 млн. евро*, договорени в левове, се понижава с 0.43 пр.п., а по *кредитите до 1 млн. евро*, договорени в евро - с 0.07 пр.п. При *кредитите над 1 млн. евро*, договорени в левове, средният лихвен процент спада с 0.23 пр.п., а по тези, договорени в евро, се увеличава с 0.02 пр.п.

ГРАФИКА 5: КРЕДИТИ НА СЕКТОР НЕФИНАНСОВИ ПРЕДПРИЯТИЯ (НОВ БИЗНЕС)



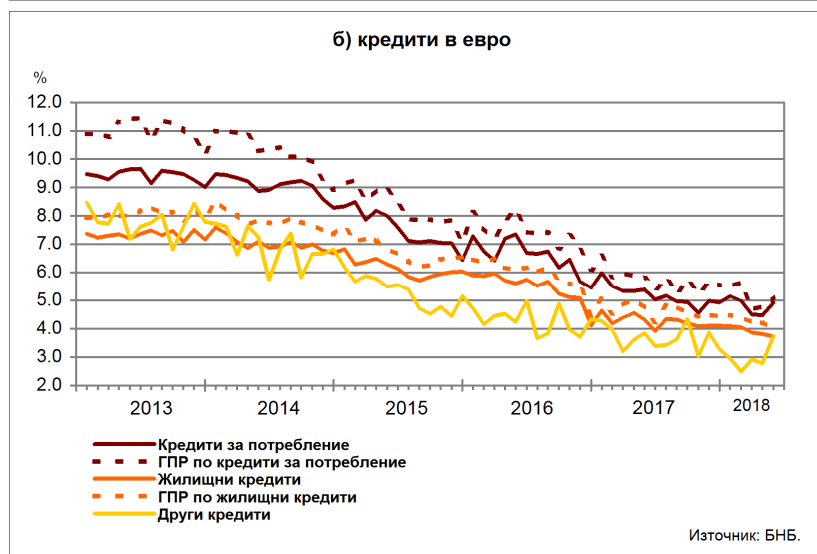
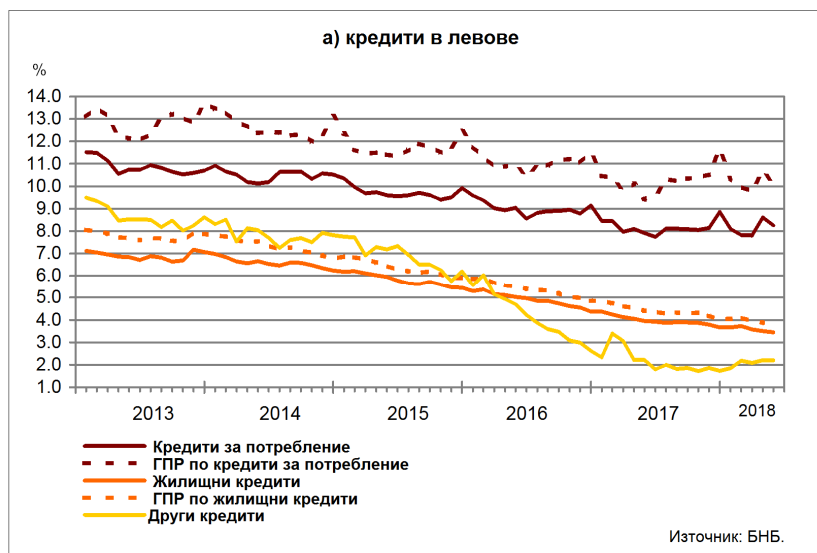
Сектор Домакинства⁵. През май 2018 г. средният лихвен процент по *кредитите за потребление* в левове се увеличава в сравнение с май 2017 г. с 0.35 пр.п. до 8.26%, а по тези в евро спада с 0.47 пр.п. до 4.92%. При *жилищните кредити* в левове той намалява с 0.50 пр.п. до 3.45%, а по *жилищните кредити* в евро – с 0.59 пр.п. до 3.72%. Средният лихвен процент по *другите кредити*⁶ в левове се понижава с 0.01 пр.п. до 2.20%, а по *другите кредити* в евро – с 0.10 пр.п. до 3.74%.

През май 2018 г. спрямо април 2018 г. средният лихвен процент по *кредитите за потребление* в левове се понижава с 0.35 пр.п., а по тези в евро нараства с 0.45 пр.п. При *жилищните кредити* в левове той намалява с 0.05 пр.п., а при *жилищните кредити* в евро – с 0.09 пр.п. При *другите кредити* в левове средният лихвен процент запазва нивото си, а при *другите кредити* в евро се увеличава с 0.96 пр.п.

Годишният процент на разходите (ГПР) по *кредитите за потребление* в левове през май 2018 г. в сравнение със същия месец на 2017 г. нараства с 0.67 пр.п. до 10.09%, а по *кредитите за потребление* в евро спада с 0.68 пр.п. до 5.12%. През май 2018 г. *годишният процент на разходите* по *жилищните кредити* в левове намалява спрямо май 2017 г. с 0.58 пр.п. до 3.82%, а по *жилищните кредити* в евро – с 0.71 пр.п. до 4.03%.

През май 2018 г. в сравнение с април 2018 г. *годишният процент на разходите* по *кредитите за потребление* в левове се понижава с 0.60 пр.п., а по тези в евро нараства с 0.33 пр.п. При *жилищните кредити* в левове той се понижава с 0.05 пр.п., а по тези в евро – с 0.19 пр. п.

ГРАФИКА 6: КРЕДИТИ НА СЕКТОР ДОМАКИНСТВА (НОВ БИЗНЕС)

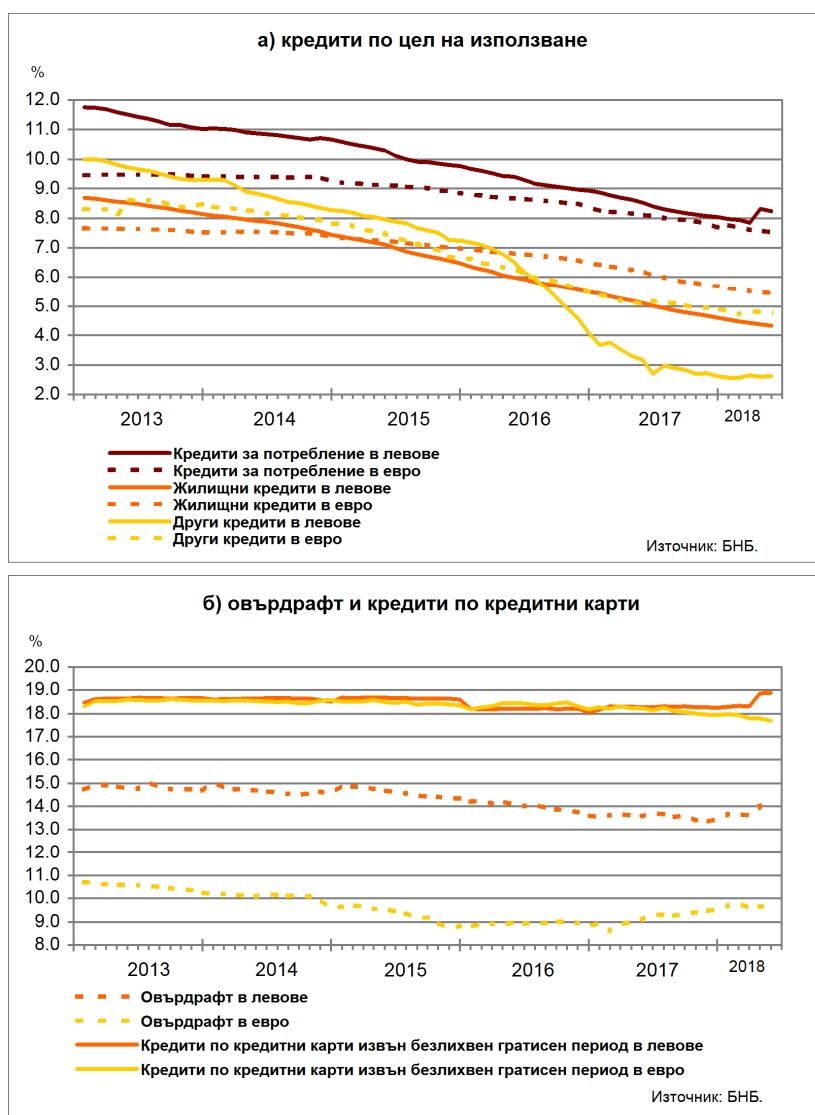


⁶ В показател *други кредити* се включват и средствата, отпуснати на сдруженията на собствениците по *Национална програма за енергийна ефективност на многофамилни жилищни сгради*.

Лихвени проценти по салда

Сектор Домакинства⁵. Средният лихвен процент по *овърдрафта* в левове през май 2018 г. в сравнение с май 2017 г. се повишава с 0.52 пр.п. до 14.11%, а по *овърдрафта* в евро – с 0.60 пр.п. до 9.70%. През май 2018 г. спрямо същия месец на 2017 г. средният лихвен процент по *кредитите*, предоставени чрез *кредитни карти*⁷, извън безлихвен *гратисен период*, в левове нараства с 0.63 пр.п. до 18.89%, а по тези в евро спада с 0.53 пр.п. до 17.68%. Средният лихвен процент по *кредитите за потребление* в левове намалява с 0.29 пр.п. до 8.24%, а по *кредитите за потребление* в евро – с 0.61 пр.п. до 7.51%. При *жилищните кредити* в левове той се понижава с 0.77 пр.п. до 4.33%, а при *жилищните кредити* в евро – с 0.76 пр.п. до 5.44%. Средният лихвен процент по *другите кредити*⁶ в левове спада с 0.55 пр.п. до 2.62%, а по *другите кредити* в евро – с 0.32 пр.п. до 4.76%.

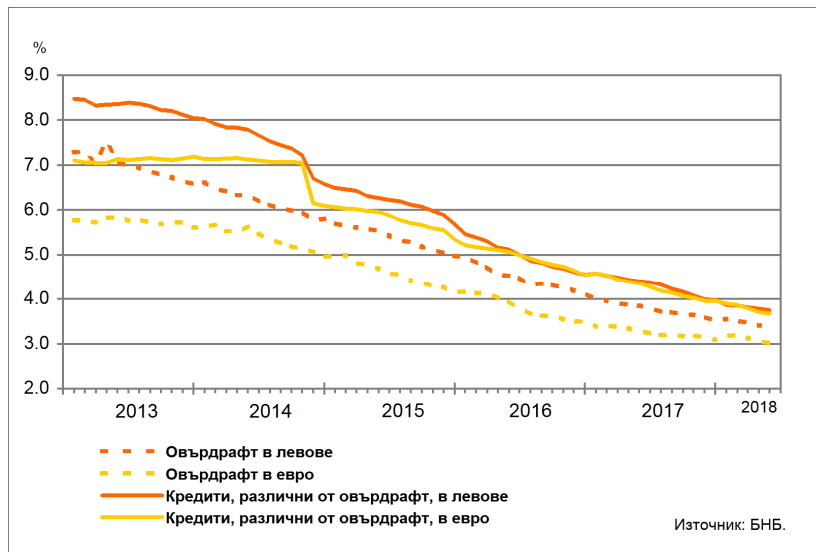
ГРАФИКА 7: КРЕДИТИ НА СЕКТОР ДОМАКИНСТВА (САЛДА)



⁷ Кредитите по кредитни карти са включени в обхвата на инструмент *овърдрафт*.

Сектор Нефинансови предприятия. През май 2018 г. спрямо същия месец на 2017 г. средният лихвен процент по *овърдрафта* в левове намалява с 0.44 пр.п. до 3.42%, а по *овърдрафта* в евро – с 0.27 пр.п. до 3.02%. Средният лихвен процент по *кредитите, различни от овърдрафт*, в левове се понижава с 0.65 пр.п. до 3.75%, а по тези в евро – с 0.69 пр.п. до 3.67%.

ГРАФИКА 8: КРЕДИТИ НА СЕКТОР НЕФИНАНСОВИ ПРЕДПРИЯТИЯ (САЛДА)



ЛИХВЕНА СТАТИСТИКА

Междубанков пазар и доходност на държавни ценни книжа

	2017 май	2018 април	2018 май
Основен лихвен процент (ОЛП) ¹	0.00	0.00	0.00
ЛЕОНИЯ Плюс ²	-0.34	-0.49	-0.49
СОФИБОР ³			
за 1 месец	0.03	-0.10	-0.12
за 3 месеца	0.11	0.00	-0.02
за 6 месеца	0.27	0.15	0.12
за 12 месеца	0.78	0.53	0.52
Доходност на държавни ценни книжа (ДЦК) ⁴			
10-годишни ДЦК ⁵	1.23	0.70	0.72
Дългосрочен лихвен процент за оценка на степента на конвергенция (ДЛП) ⁶	1.74	1.02	1.05

¹ ОЛП за текущия месец е равен на средната аритметична величина от стойностите на индекса ЛЕОНИЯ Плюс за работните дни на предходния календарен месец, а когато тази средна аритметична величина възлиза на стойност, по-малка от нула, ОЛП се определя в размер, равен на нула.

² Справочен индекс на сключените и изпълнените сделки за предоставяне на необезпечени овърнайт-депозити в левове на междубанковия пазар в България. Месечните стойности са изчислени като средноаритметични от дневните стойности. Считано от 1 юли 2017 г., индексът ЛЕОНИЯ Плюс заменя индекса ЛЕОНИЯ като база за изчисляване на основния лихвен процент. Данните до юни 2017 г. отразяват стойностите на индекс ЛЕОНИЯ, а от юли 2017 г. – на индекс ЛЕОНИЯ Плюс.

³ Фиксинг на котировките на необезпечени депозити в левове, предлагани на българския междубанков пазар. Месечните стойности са изчислени като средноаритметични от дневните стойности.

⁴ Среднопретеглена ефективна доходност до падеж, постигната на вторичния пазар при сделки с лихвоносни ДЦК по оригинален матурирет, деноминирани в

⁵ В десетгодишните ДЦК се включват и емисиите с матурирет десет години и шест месеца.

⁶ ДЛП се определя на база доходността до падеж на вторичния пазар по дългосрочна ценна книга (бенчмарк), емитирана от Министерството на финансите (сектор Централно държавно управление) и деноминирана в национална валута. Месечните стойности са изчислени като средноаритметични от дневните стойности.

Депозити^{1,2}

Нефинансови предприятия

	2017 май	2018 април	2018 май
Лихвени проценти по нов бизнес			
депозити с договорен матурирет в левове	0.17	0.20	0.10
депозити с договорен матурирет в евро	0.22	0.64	0.07
Лихвени проценти по салда			
овърнайт-депозити ³ в левове	0.04	0.02	0.02
овърнайт-депозити ³ в евро	0.02	0.00	0.01
депозити с договорен матурирет в левове	0.37	0.27	0.26
депозити с договорен матурирет в евро	0.47	0.35	0.29
депозити, договорени за ползване след предизвестие ³ , в левове	0.45	0.11	0.13
депозити, договорени за ползване след предизвестие ³ , в евро	0.04	0.01	0.01
Домакинства⁴			
	2017 май	2018 април	2018 май
Лихвени проценти по нов бизнес			
депозити с договорен матурирет в левове	0.24	0.15	0.17
депозити с договорен матурирет в евро	0.22	0.17	0.18
Лихвени проценти по салда			
овърнайт-депозити ³ в левове	0.04	0.02	0.02
овърнайт-депозити ³ в евро	0.03	0.02	0.02
депозити с договорен матурирет в левове	0.71	0.36	0.35
депозити с договорен матурирет в евро	0.58	0.32	0.31
депозити, договорени за ползване след предизвестие ³ , в левове	0.11	0.06	0.06
депозити, договорени за ползване след предизвестие ³ , в евро	0.12	0.08	0.08

¹ Данните са предварителни.

² Ефективни годишни лихвени проценти, среднопретеглени съответно с обемите по нов бизнес през отчетния период или със салдата към края на отчетния период.

³ Лихвените проценти и обемите по нов бизнес и по салда съвпадат за овърнайт-депозитите и депозитите, договорени за ползване след предизвестие.

⁴ Сектор Домакинства включва и сектор Нетърговски организации, обслужващи домакинства (НТООД).

Кредити^{1,2}

Нефинансови предприятия

	2017 май	2018 април	2018 май
Лихвени проценти по нов бизнес			
кредити до 1 млн. евро, договорени в левове	4.31	4.37	3.95
кредити до 1 млн. евро, договорени в евро	4.07	3.45	3.38
кредити над 1 млн. евро, договорени в левове	3.29	4.01	3.78
кредити над 1 млн. евро, договорени в евро	3.61	2.90	2.92
Лихвени проценти по салда			
овърдрафт ³ в левове	3.86	3.41	3.42
в т.ч. кредити по кредитни карти ⁴ в левове	18.52	18.25	18.22
овърдрафт ³ в евро	3.29	3.05	3.02
в т.ч. кредити по кредитни карти ⁴ в евро	19.05	18.79	18.86
кредити, различни от овърдрафт, в левове	4.40	3.78	3.75
кредити, различни от овърдрафт, в евро	4.36	3.70	3.67

Домакинства⁴

	2017 май	2018 април	2018 май
Лихвени проценти по нов бизнес			
кредити за потребление в левове	7.91	8.61	8.26
кредити за потребление в евро	5.38	4.47	4.92
жилищни кредити в левове	3.96	3.51	3.45
жилищни кредити в евро	4.32	3.81	3.72
други кредити в левове	2.21	2.20	2.20
други кредити в евро	3.84	2.78	3.74
Годишен процент на разходите по нов бизнес (ГПР)⁶			
ГПР по кредити за потребление в левове	9.42	10.69	10.09
ГПР по кредити за потребление в евро	5.80	4.79	5.12
ГПР по жилищни кредити в левове	4.40	3.87	3.82
ГПР по жилищни кредити в евро	4.74	4.23	4.03
Лихвени проценти по салда			
овърдрафт ³ в левове	13.59	14.03	14.11
в т.ч. кредити по кредитни карти ⁴ в левове	18.26	18.87	18.89
овърдрафт ³ в евро	9.10	9.66	9.70
в т.ч. кредити по кредитни карти ⁴ в евро	18.21	17.78	17.68
кредити, различни от овърдрафт			
кредити за потребление в левове	8.52	8.31	8.24
кредити за потребление в евро	8.12	7.59	7.51
жилищни кредити в левове	5.10	4.38	4.33
жилищни кредити в евро	6.20	5.48	5.44
други кредити в левове	3.17	2.61	2.62
други кредити в евро	5.08	4.80	4.76

¹ Данните са предварителни.

² Ефективни годишни лихвени проценти, среднопретеглени съответно с обемите по нов бизнес през отчетния период или със салдата към края на отчетния период.

³ Лихвените проценти и обемите по нов бизнес и по салда съвпадат.

⁴ Кредити по кредитни карти извън безлихвен гратисен период.

⁵ Сектор *Домакинства* включва и сектор *Нетърговски организации, обслужващи домакинства (НТООД)*. Данните за *кредитите за потребление* и за *жилищните кредити* се отнасят само за сектор *Домакинства*.

⁶ ГПР включва всички лихвени плащания по кредита, както и всички такси, комисиони и други разходи за сметка на клиента, извършването на които е условие за отпускането на кредита.