



ПРЕССЪОБЩЕНИЕ

27 март 2018 г.
12:00 ч.

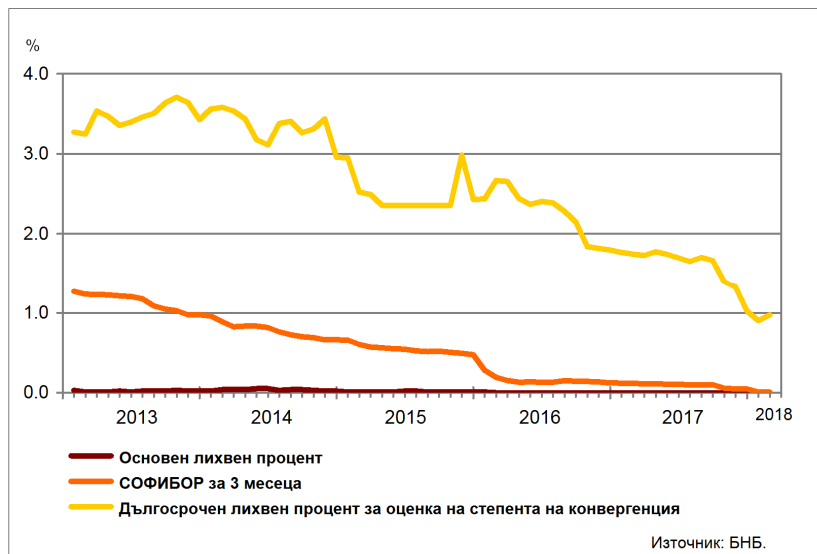
ЛИХВЕНА СТАТИСТИКА¹
Февруари 2018 г.

През февруари 2018 г. *основният лихвен процент (ОЛП)*² е 0.00%. В сравнение с февруари 2017 г. и с януари 2018 г. ОЛП запазва нивото си.

Индексът *ЛЕОНИЯ Плюс*³ през февруари 2018 г. е -0.50%. Спрямо януари 2018 г. той намалява с 0.01 процентни пункта (пр.п.). В сравнение с февруари 2017 г. индексът *СОФИБОР*⁴ за сročност 1 месец се понижава с 0.11 пр.п. до -0.09%, а този за 3 месеца – с 0.11 пр.п. до 0.01%.

Дългосрочният лихвен процент за оценка на степента на конвергенция (ДЛП) през февруари 2018 г. е 0.98%. Спрямо същия месец на 2017 г. той спада с 0.77 пр.п., а спрямо януари 2018 г. се увеличава с 0.08 пр.п.

ГРАФИКА 1: ЛИХВЕНИ ПРОЦЕНТИ ПО ИЗБРАНИ ИНСТРУМЕНТИ



¹ Данните са предварителни. Пълният комплект от таблици за лихвената статистика на депозитите и кредитите на сектори *Нефинансови предприятия* и *Домакинства*, както и методологическите бележки, се намират на интернет страницата на БНБ в рубрика *Статистика/ Парична и лихвена статистика/ Лихвена статистика/ Лихвена статистика*. На база на постъпила допълнителна информация от банки е извършена ревизия на данните за кредитите за месец януари 2018 г. Наличието на ревизии е указано в обяснителните бележки към съответните таблици с данни.

² ОЛП за текущия месец е равен на средната аритметична величина от стойностите на индекса *ЛЕОНИЯ Плюс* за работните дни на предходния календарен месец, а когато тази средна аритметична величина възлиза на стойност, по-малка от нула, ОЛП се определя в размер, равен на нула.

³ Справочен индекс на сключените и изпълнените сделки за предоставяне на необезпечени овърнайт-депозити в левове на междубанковия пазар в България. Месечните стойности са изчислени като средноаритметични от дневните стойности. Считано от 1 юли 2017 г., индексът *ЛЕОНИЯ Плюс* заменя индекса *ЛЕОНИЯ* като база за изчисляване на *основния лихвен процент*.

⁴ Фиксинг на котировките на необезпечени депозити в левове, предлагани на българския междубанков пазар. Месечните стойности са изчислени като средноаритметични от дневните стойности.

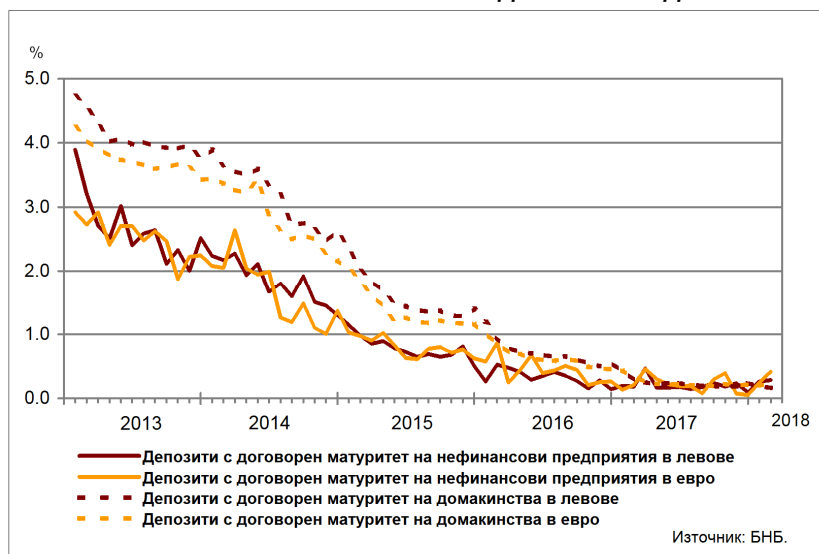
Депозити

Лихвени проценти по нов бизнес

Сектор Нефинансови предприятия. Средният лихвен процент по депозитите с договорен матуритет в левове през февруари 2018 г. в сравнение с февруари 2017 г. се повишава с 0.11 пр.п. до 0.29%, а по тези в евро – с 0.21 пр.п. до 0.42%. В сравнение с януари 2018 г. средният лихвен процент по депозитите с договорен матуритет в левове нараства с 0.03 пр. п., а по тези в евро – с 0.18 пр.п.

Сектор Домакинства⁵. През февруари 2018 г. спрямо февруари 2017 г. средният лихвен процент по депозитите с договорен матуритет в левове намалява с 0.12 пр.п. до 0.16%, а по тези в евро – с 0.11 пр.п. до 0.22%. В сравнение с януари 2018 г. средният лихвен процент по депозитите с договорен матуритет в левове се понижава с 0.03 пр.п., а по тези в евро се увеличава с 0.02 пр.п.

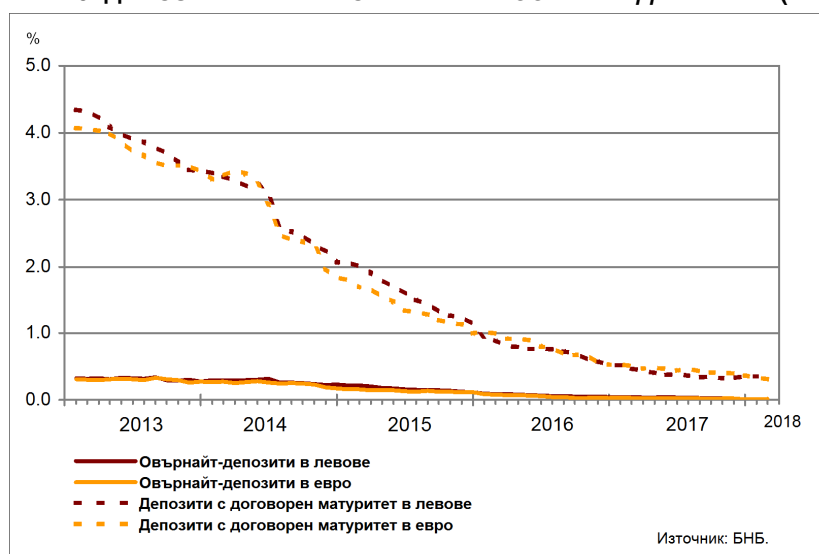
ГРАФИКА 2: ДЕПОЗИТИ НА СЕКТОРИ НЕФИНАНСОВИ ПРЕДПРИЯТИЯ И ДОМАКИНСТВА (НОВ БИЗНЕС)



Лихвени проценти по салда

Сектор Нефинансови предприятия. През февруари 2018 г. средният лихвен процент по *овърнайт-депозитите* в левове спрямо февруари 2017 г. спада с 0.04 пр.п. до 0.00%, а по тези в евро – с 0.02 пр.п. до 0.01%. Спрямо февруари 2017 г. средният лихвен процент по депозитите с договорен матуритет в левове намалява с 0.11 пр.п. до 0.36%, а по тези в евро – с 0.19 пр.п. до 0.31%.

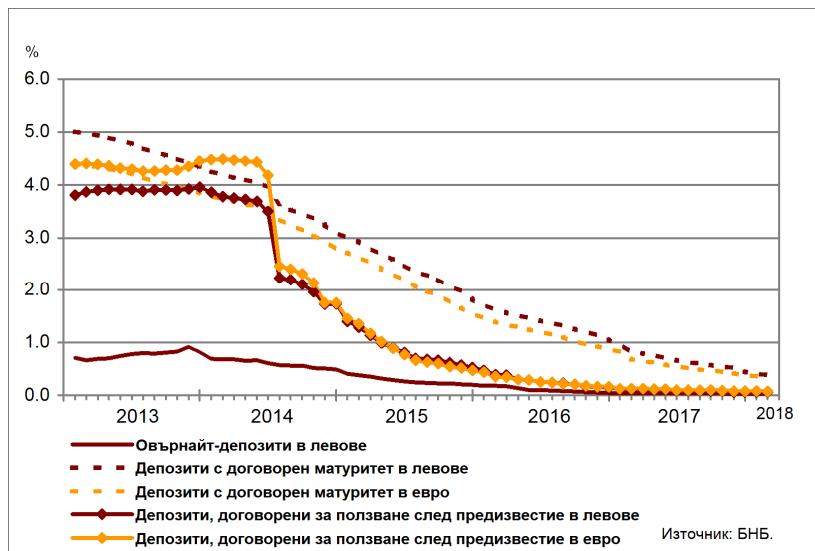
ГРАФИКА 3: ДЕПОЗИТИ НА СЕКТОР НЕФИНАНСОВИ ПРЕДПРИЯТИЯ (САЛДА)



⁵ Сектор Домакинства включва и сектор *Нетърговски организации, обслужващи домакинствата (НТООД)*. Данните за кредитите за потребление и за жилищните кредити се отнасят само за сектор Домакинства.

Сектор Домакинства⁵. През февруари 2018 г. средният лихвен процент по *овърнайт-депозитите* в левове в сравнение с февруари 2017 г. се понижава с 0.02 пр.п. до 0.02%. При *депозитите с договорен матуритет* в левове той спада с 0.43 пр.п. до 0.39%, а по тези в евро – с 0.33 пр.п. до 0.35%. Средният лихвен процент по *депозитите, договорени за ползване след предизвестие*, в левове спрямо февруари 2017 г. намалява с 0.06 пр.п. до 0.06%, а по *депозитите, договорени за ползване след предизвестие*, в евро – с 0.05 пр.п. до 0.08%.

ГРАФИКА 4: ДЕПОЗИТИ НА СЕКТОР ДОМАКИНСТВА (САЛДА)



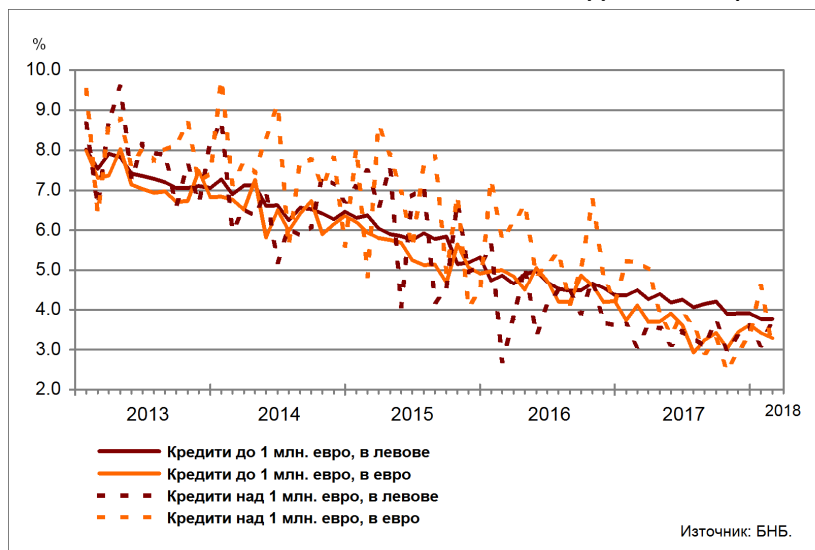
Кредити

Лихвени проценти по нов бизнес

Сектор Нефинансови предприятия. През февруари 2018 г. средният лихвен процент по *кредитите до 1 млн. евро*, договорени в левове, се понижава спрямо същия месец на 2017 г. с 0.72 пр.п. до 3.77%, а по тези, договорени в евро – с 0.82 пр.п. до 3.28%. Средният лихвен процент по *кредитите над 1 млн. евро*, договорени в левове, се повишава с 0.61 пр.п. до 3.68%, а по тези, договорени в евро, спада с 2.17 пр.п. до 3.05%.

През февруари 2018 г. спрямо януари 2018 г. средният лихвен процент по *кредитите до 1 млн. евро*, договорени в левове, остава непроменен, а по *кредитите до 1 млн. евро*, договорени в евро, намалява с 0.14 пр.п. При *кредитите над 1 млн. евро*, договорени в левове, средният лихвен процент нараства с 0.57 пр.п., а по тези, договорени в евро, се понижава с 1.53 пр.п.

ГРАФИКА 5: КРЕДИТИ НА СЕКТОР НЕФИНАНСОВИ ПРЕДПРИЯТИЯ (НОВ БИЗНЕС)



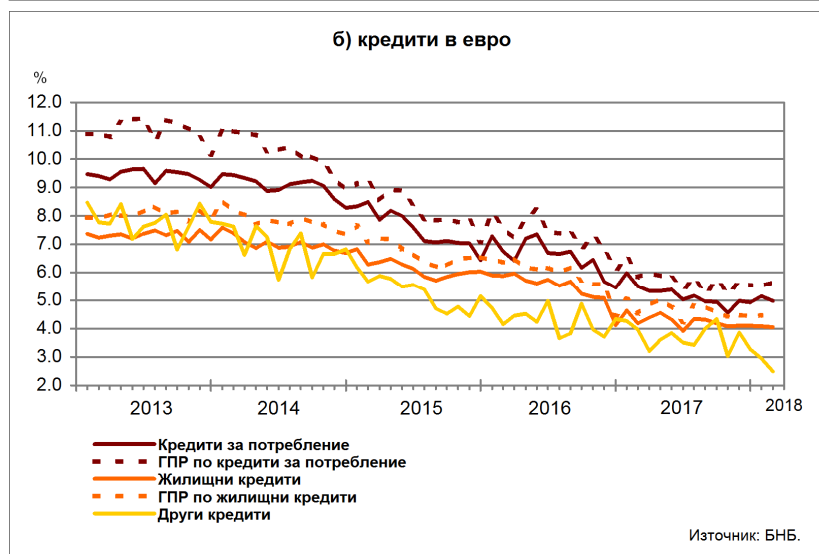
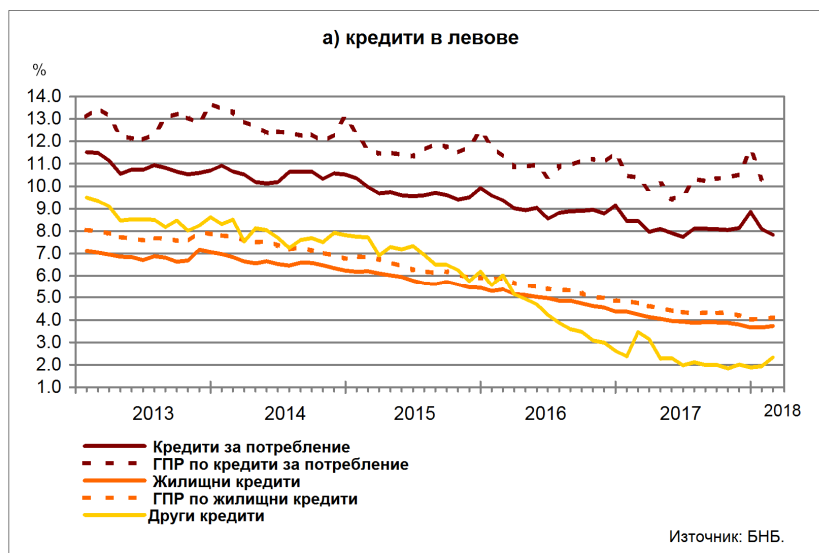
Сектор Домакинства⁵. През февруари 2018 г. средният лихвен процент по кредитите за потребление в левове спада в сравнение с февруари 2017 г. с 0.62 пр.п. до 7.83%, а по тези в евро – с 0.52 пр.п. до 4.98%. При жилищните кредити в левове той намалява с 0.52 пр.п. до 3.72%, а по жилищните кредити в евро – с 0.14 пр.п. до 4.05%. Средният лихвен процент по другите кредити⁶ в левове се понижава с 1.13 пр.п. до 2.33%, а по другите кредити в евро – с 1.48 пр.п. до 2.49%.

През февруари 2018 г. спрямо януари 2018 г. средният лихвен процент по кредитите за потребление в левове спада с 0.27 пр.п., а по тези в евро – с 0.18 пр.п. При жилищните кредити в левове той се увеличава с 0.06 пр.п., а при жилищните кредити в евро намалява с 0.03 пр.п. При другите кредити в левове средният лихвен процент се повишава с 0.40 пр.п., а при другите кредити в евро се понижава с 0.46 пр.п.

Годишният процент на разходите (ГПР) по кредитите за потребление в левове през февруари 2018 г. в сравнение със същия месец на 2017 г. спада с 0.43 пр.п. до 9.96%, а по кредитите за потребление в евро – с 0.21 пр.п. до 5.64%. През февруари 2018 г. годишният процент на разходите по жилищните кредити в левове намалява спрямо февруари 2017 г. с 0.63 пр.п. до 4.11%, а по жилищните кредити в евро – с 0.15 пр.п. до 4.40%.

През февруари 2018 г. в сравнение с януари 2018 г. годишният процент на разходите по кредитите за потребление в левове се понижава с 0.41 пр.п., а по тези в евро нараства с 0.12 пр.п. При жилищните кредити в левове той се увеличава с 0.07 пр.п., а по тези в евро спада с 0.07 пр.п.

ГРАФИКА 6: КРЕДИТИ НА СЕКТОР ДОМАКИНСТВА (НОВ БИЗНЕС)

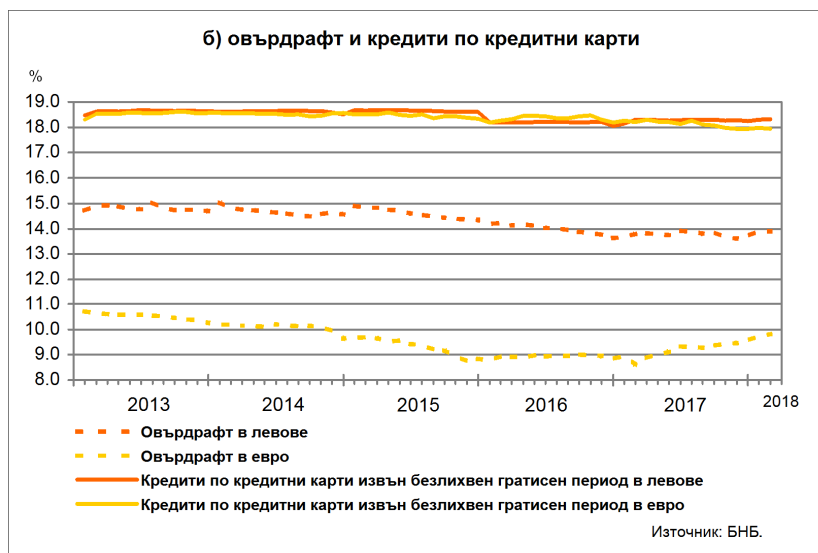
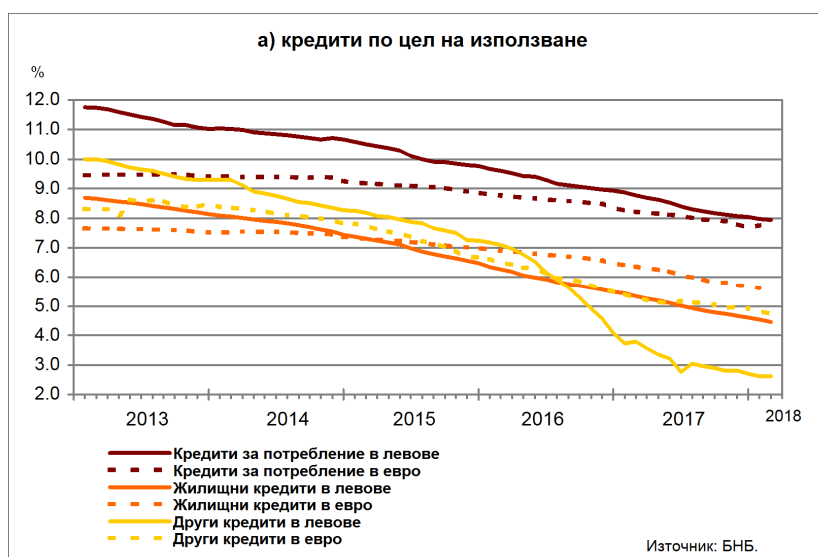


⁶ В показател други кредити се включват и средствата, отпуснати на сдруженията на собствениците по Национална програма за енергийна ефективност на многофамилни жилищни сгради.

Лихвени проценти по салда

Сектор Домакинства⁵. Средният лихвен процент по *овърдрафта* в левове през февруари 2018 г. в сравнение с февруари 2017 г. се повишава с 0.10 пр.п. до 13.90%, а по *овърдрафта* в евро – с 1.22 пр.п. до 9.82%. През февруари 2018 г. спрямо същия месец на 2017 г. средният лихвен процент по *кредитите*, предоставени чрез *кредитни карти*⁷, *извън безлихвен гратисен период*, в левове нараства с 0.02 пр.п. до 18.32%, а по тези в евро намалява с 0.26 пр.п. до 17.94%. Средният лихвен процент по *кредитите за потребление* в левове се понижава с 0.84 пр.п. до 7.94%, а по *кредитите за потребление* в евро – с 0.56 пр.п. до 7.67%. При *жилищните кредити* в левове той спада с 0.88 пр.п. до 4.47%, а при *жилищните кредити* в евро – с 0.81 пр.п. до 5.55%. Средният лихвен процент по *другите кредити*⁶ в левове намалява с 1.17 пр.п. до 2.63%, а по *другите кредити* в евро – с 0.57 пр.п. до 4.72%.

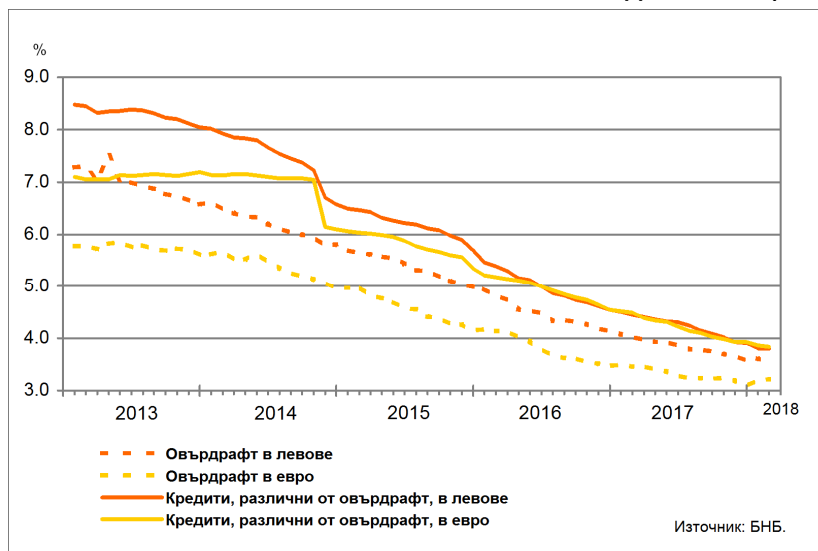
ГРАФИКА 7: КРЕДИТИ НА СЕКТОР ДОМАКИНСТВА (САЛДА)



⁷ Кредитите по кредитни карти са включени в обхвата на инструмент *овърдрафт*.

Сектор Нефинансови предприятия. През февруари 2018 г. спрямо същия месец на 2017 г. средният лихвен процент по *овърдрафта* в левове се понижава с 0.47 пр.п. до 3.56%, а по *овърдрафта* в евро – с 0.24 пр.п. до 3.22%. Средният лихвен процент по *кредитите, различни от овърдрафт*, в левове и в евро спада с 0.65 пр.п. съответно до 3.80% и 3.84%.

ГРАФИКА 8: КРЕДИТИ НА СЕКТОР НЕФИНАНСОВИ ПРЕДПРИЯТИЯ (САЛДА)



ЛИХВЕНА СТАТИСТИКА

Междубанков пазар и доходност на държавни ценни книжа

	2017 февруари	2018 януари	2018 февруари
Основен лихвен процент (ОЛП) ¹	0.00	0.00	0.00
ЛЕОНИЯ Плюс ²	-0.18	-0.49	-0.50
СОФИБОР ³			
за 1 месец	0.02	-0.09	-0.09
за 3 месеца	0.12	0.01	0.01
за 6 месеца	0.30	0.16	0.15
за 12 месеца	0.75	0.65	0.64
Доходност на държавни ценни книжа (ДЦК) ⁴			
3-годишни ДЦК ⁵	-0.15	1.09	-
5-годишни ДЦК	-0.15	-0.09	-
10-годишни ДЦК ⁶	1.27	0.15	0.47
Дългосрочен лихвен процент за оценка на степента на конвергенция (ДЛП) ⁷	1.75	0.90	0.98

¹ ОЛП за текущия месец е равен на средната аритметична величина от стойностите на индекса ЛЕОНИЯ Плюс за работните дни на предходния календарен месец, а когато тази средна аритметична величина възлиза на стойност, по-малка от нула, ОЛП се определя в размер, равен на нула.

² Справочен индекс на сключените и изпълнените сделки за предоставяне на необезпечени овърнайт-депозити в левове на междубанковия пазар в България. Месечните стойности са изчислени като средноаритметични от дневните стойности. Считано от 1 юли 2017 г., индексът ЛЕОНИЯ Плюс заменя индекса ЛЕОНИЯ като база за изчисляване на основния лихвен процент. Данните до юни 2017 г. отразяват стойностите на индекс ЛЕОНИЯ, а от юли 2017 г. – на индекс ЛЕОНИЯ Плюс.

³ Фиксинг на котировките на необезпечени депозити в левове, предлагани на българския междубанков пазар. Месечните стойности са изчислени като средноаритметични от дневните стойности.

⁴ Среднопретеглена ефективна доходност до падеж, постигната на вторичния пазар при сделки с лихвоносни ДЦК по оригинален матуридет, деноминирани в левове.

⁵ В тригодишните ДЦК се включват и емисиите с матуридет три години и шест месеца.

⁶ В десетгодишните ДЦК се включват и емисиите с матуридет десет години и шест месеца.

⁷ ДЛП се определя на база доходността до падеж на вторичния пазар по дългосрочна ценна книга (бенчмарк), емитирана от Министерството на финансите (сектор Централно държавно управление) и деноминирана в национална валута. Месечните стойности са изчислени като средноаритметични от дневните стойности.

Депозити^{1,2}

Нефинансови предприятия

	2017 февруари	2018 януари	2018 февруари
Лихвени проценти по нов бизнес			
депозити с договорен матуридет в левове	0.18	0.26	0.29
депозити с договорен матуридет в евро	0.21	0.24	0.42
Лихвени проценти по салда			
овърнайт-депозити ³ в левове	0.04	0.01	0.00
овърнайт-депозити ³ в евро	0.03	0.01	0.01
депозити с договорен матуридет в левове	0.47	0.35	0.36
депозити с договорен матуридет в евро	0.50	0.34	0.31
депозити, договорени за ползване след предизвестие ³ , в левове	0.67	0.12	0.13
депозити, договорени за ползване след предизвестие ³ , в евро	0.04	0.01	0.01

Домакинства⁴

	2017 февруари	2018 януари	2018 февруари
Лихвени проценти по нов бизнес			
депозити с договорен матуридет в левове	0.28	0.19	0.16
депозити с договорен матуридет в евро	0.33	0.20	0.22
Лихвени проценти по салда			
овърнайт-депозити ³ в левове	0.04	0.03	0.02
овърнайт-депозити ³ в евро	0.04	0.02	0.02
депозити с договорен матуридет в левове	0.82	0.41	0.39
депозити с договорен матуридет в евро	0.68	0.36	0.35
депозити, договорени за ползване след предизвестие ³ , в левове	0.12	0.06	0.06
депозити, договорени за ползване след предизвестие ³ , в евро	0.13	0.08	0.08

¹ Данните са предварителни.

² Ефективни годишни лихвени проценти, среднопретеглени съответно с обемите по нов бизнес през отчетния период или със салдата към края на отчетния период.

³ Лихвените проценти и обемите по нов бизнес и по салда съвпадат за овърнайт-депозитите и депозитите, договорени за ползване след предизвестие.

⁴ Сектор Домакинства включва и сектор Нетърговски организации, обслужващи домакинства (НТООД).

Кредити^{1,2}

Нефинансови предприятия

	2017 февруари	2018 януари	2018 февруари
Лихвени проценти по нов бизнес			
кредити до 1 млн. евро, договорени в левове	4.49	3.77	3.77
кредити до 1 млн. евро, договорени в евро	4.10	3.42	3.28
кредити над 1 млн. евро, договорени в левове	3.07	3.11	3.68
кредити над 1 млн. евро, договорени в евро	5.22	4.58	3.05
Лихвени проценти по салда			
овърдрафт ³ в левове	4.03	3.62	3.56
в т.ч. кредити по кредитни карти ⁴ в левове	18.51	18.36	18.30
овърдрафт ³ в евро	3.46	3.21	3.22
в т.ч. кредити по кредитни карти ⁴ в евро	19.05	18.76	18.75
кредити, различни от овърдрафт, в левове	4.45	3.81	3.80
кредити, различни от овърдрафт, в евро	4.49	3.87	3.84

Домакинства⁴

	2017 февруари	2018 януари	2018 февруари
Лихвени проценти по нов бизнес			
кредити за потребление в левове	8.45	8.10	7.83
кредити за потребление в евро	5.50	5.16	4.98
жилищни кредити в левове	4.24	3.66	3.72
жилищни кредити в евро	4.19	4.08	4.05
други кредити в левове	3.46	1.93	2.33
други кредити в евро	3.97	2.95	2.49
Годишен процент на разходите по нов бизнес (ГПР)⁶			
ГПР по кредити за потребление в левове	10.39	10.37	9.96
ГПР по кредити за потребление в евро	5.85	5.52	5.64
ГПР по жилищни кредити в левове	4.74	4.04	4.11
ГПР по жилищни кредити в евро	4.55	4.47	4.40
Лихвени проценти по салда			
овърдрафт ³ в левове	13.80	13.93	13.90
в т.ч. кредити по кредитни карти ⁴ в левове	18.30	18.29	18.32
овърдрафт ³ в евро	8.60	9.72	9.82
в т.ч. кредити по кредитни карти ⁴ в евро	18.20	17.97	17.94
кредити, различни от овърдрафт			
кредити за потребление в левове	8.78	7.98	7.94
кредити за потребление в евро	8.23	7.77	7.67
жилищни кредити в левове	5.35	4.54	4.47
жилищни кредити в евро	6.36	5.63	5.55
други кредити в левове	3.80	2.62	2.63
други кредити в евро	5.29	4.83	4.72

¹ Данните са предварителни.

² Ефективни годишни лихвени проценти, среднопретеглени съответно с обемите по нов бизнес през отчетния период или със салдата към края на отчетния период.

³ Лихвените проценти и обемите по нов бизнес и по салда съвпадат.

⁴ Кредити по кредитни карти извън безлихвен гратисен период.

⁵ Сектор *Домакинства* включва и сектор *Нетърговски организации, обслужващи домакинства (НТООД)*. Данните за кредитите за потребление и за жилищните кредити се отнасят само за сектор *Домакинства*.

⁶ ГПР включва всички лихвени плащания по кредита, както и всички такси, комисиони и други разходи за сметка на клиента, извършването на които е условие за отпускането на кредита.