



ПРЕССЪОБЩЕНИЕ

26 януари 2018 г.
12:00 ч.

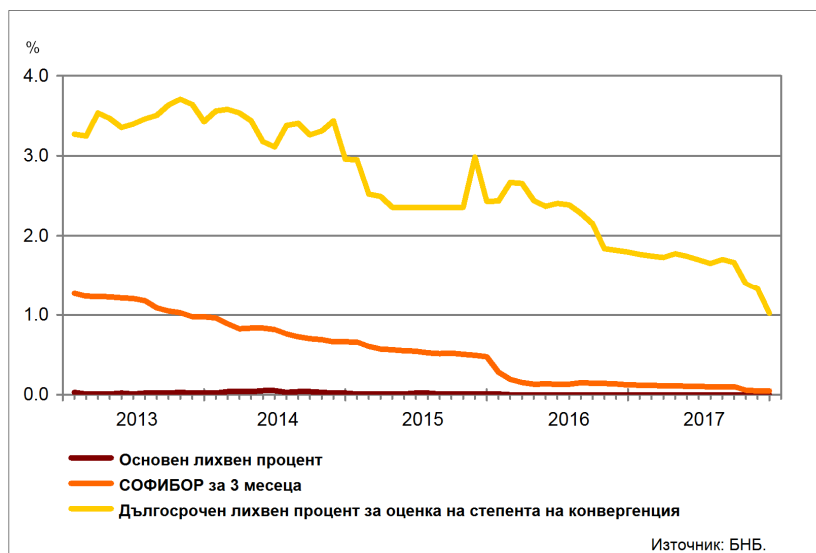
ЛИХВЕНА СТАТИСТИКА¹ Декември 2017 г.

През декември 2017 г. *основният лихвен процент (ОЛП)*² е 0.00%. В сравнение с декември 2016 г. и с ноември 2017 г. *ОЛП* запазва нивото си.

Индексът *ЛЕОНИЯ Плюс*³ през декември 2017 г. е -0.48%. Спрямо ноември 2017 г. той остава непроменен. В сравнение с декември 2016 г. индексът *СОФИБОР*⁴ за срочност *1 месец* намалява с 0.05 процентни пункта (пр.п.) до -0.03%, а този за *3 месеца* – с 0.07 пр.п. до 0.05%.

Доходността до падеж на държавните ценни книжа (ДЦК) в левове с матуритет *5 години*, постигната на вторичния пазар, се понижава в сравнение с декември 2016 г. с 0.12 пр.п. до -0.08%. *Дългосрочният лихвен процент за оценка на степента на конвергенция (ДЛП)* през декември 2017 г. е 1.02%. Спрямо същия месец на 2016 г. той спада с 0.78 пр.п., а спрямо ноември 2017 г. – с 0.31 пр.п.

ГРАФИКА 1: ЛИХВЕНИ ПРОЦЕНТИ ПО ИЗБРАНИ ИНСТРУМЕНТИ



¹ Данните са предварителни. Пълният комплект от таблици за лихвената статистика на депозитите и кредитите на сектори *Нефинансови предприятия* и *Домакинства*, както и методологическите бележки, се намират на интернет страницата на БНБ в рубрика *Статистика/ Парична и лихвена статистика/ Лихвена статистика/ Лихвена статистика*. На база на постъпила допълнителна информация от банки е извършена ревизия на данните за депозитите за месец август 2017 г. Ревизията е означена с буква "Р" в съответните таблици.

² *ОЛП* за текущия месец е равен на средната аритметична величина от стойностите на индекса *ЛЕОНИЯ Плюс* за работните дни на предходния календарен месец, а когато тази средна аритметична величина възлиза на стойност, по-малка от нула, *ОЛП* се определя в размер, равен на нула.

³ Справочен индекс на сключените и изпълнените сделки за предоставяне на необезпечени овърнайт-депозити в левове на междубанковия пазар в България. Месечните стойности са изчислени като средноаритметични от дневните стойности. Считано от 1 юли 2017 г., индексът *ЛЕОНИЯ Плюс* заменя индекса *ЛЕОНИЯ* като база за изчисляване на *основния лихвен процент*.

⁴ Фиксинг на котировките на необезпечени депозити в левове, предлагани на българския междубанков пазар. Месечните стойности са изчислени като средноаритметични от дневните стойности.

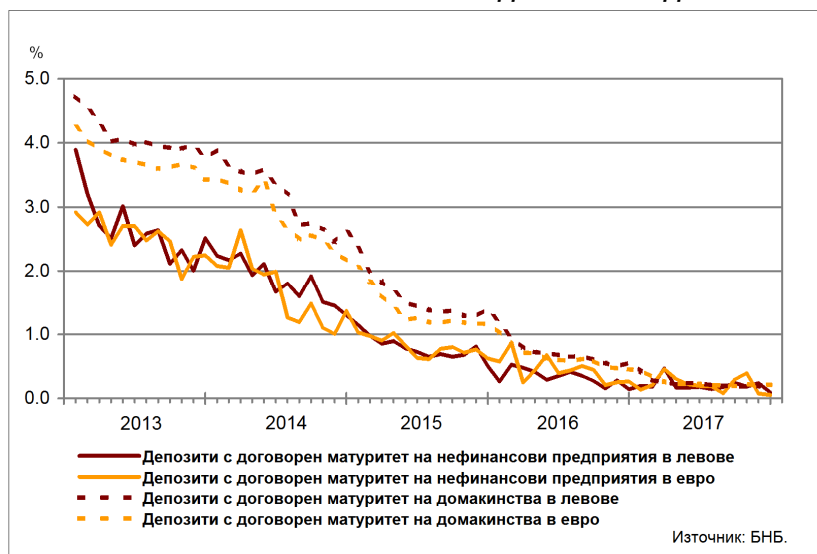
Депозити

Лихвени проценти по нов бизнес

Сектор Нефинансови предприятия. Средният лихвен процент по депозитите с договорен матуритет в левове през декември 2017 г. в сравнение с декември 2016 г. намалява с 0.05 пр.п. до 0.09%, а по тези в евро – с 0.21 пр.п. до 0.05%. В сравнение с ноември 2017 г. средният лихвен процент по депозитите с договорен матуритет в левове се понижава с 0.15 пр. п., а по тези в евро – с 0.03 пр.п.

Сектор Домакинства⁵. През декември 2017 г. спрямо декември 2016 г. средният лихвен процент по депозитите с договорен матуритет в левове спада с 0.31 пр.п. до 0.24%, а по тези в евро – с 0.25 пр.п. до 0.21%. В сравнение с ноември 2017 г. средният лихвен процент по депозитите с договорен матуритет в левове се увеличава с 0.05 пр.п., а по тези в евро – с 0.01 пр.п.

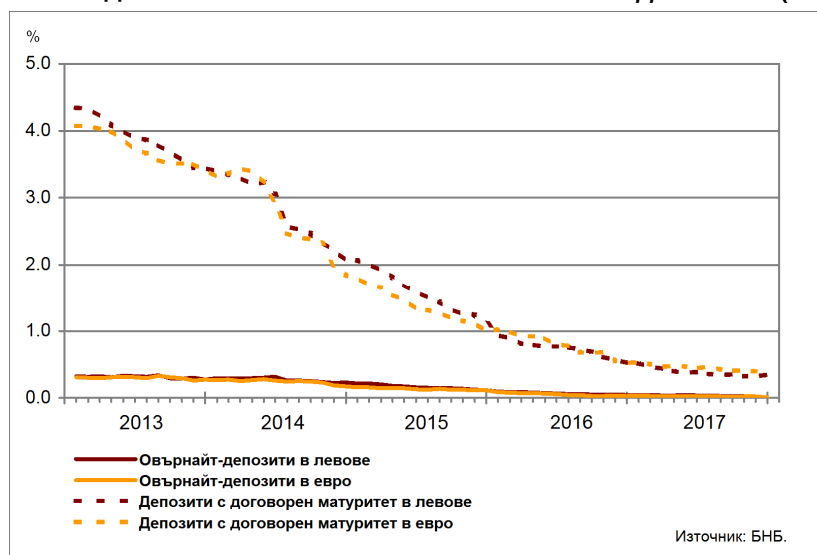
ГРАФИКА 2: ДЕПОЗИТИ НА СЕКТОРИ НЕФИНАНСОВИ ПРЕДПРИЯТИЯ И ДОМАКИНСТВА (НОВ БИЗНЕС)



Лихвени проценти по салда

Сектор Нефинансови предприятия. През декември 2017 г. средният лихвен процент по овърнайт-депозитите в левове и в евро спрямо декември 2016 г. намалява съответно с 0.03 пр.п. и с 0.02 пр.п. до 0.01%. Спрямо декември 2016 г. средният лихвен процент по депозитите с договорен матуритет в левове се понижава с 0.18 пр.п. до 0.35%, а по тези в евро – с 0.16 пр.п. до 0.37%.

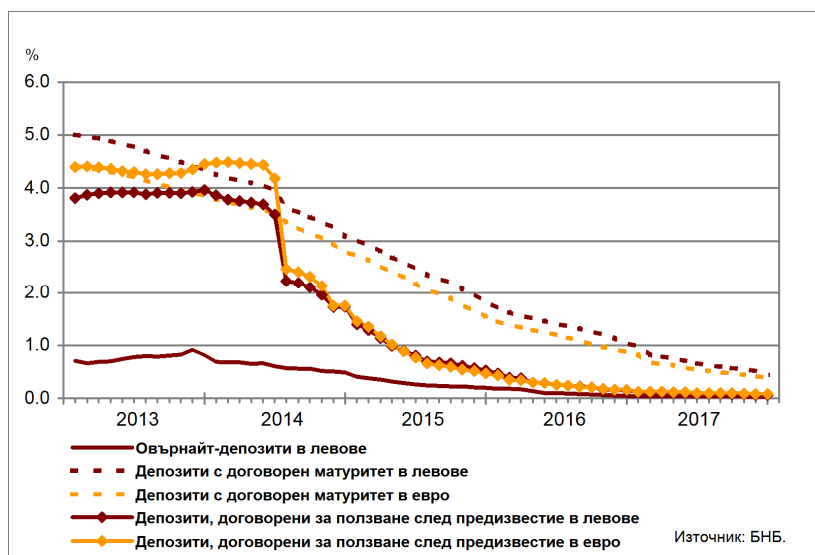
ГРАФИКА 3: ДЕПОЗИТИ НА СЕКТОР НЕФИНАНСОВИ ПРЕДПРИЯТИЯ (САЛДА)



⁵ Сектор Домакинства включва и сектор Нетърговски организации, обслужващи домакинствата (НТООД). Данните за кредитите за потребление и за жилищните кредити се отнасят само за сектор Домакинства.

Сектор Домакинства⁵. През декември 2017 г. средният лихвен процент по *овърнайт-депозитите* в левове в сравнение с декември 2016 г. спада с 0.01 пр.п. до 0.03%. При *депозитите с договорен матуритет* в левове той намалява с 0.59 пр.п. до 0.45%, а по тези в евро – с 0.49 пр.п. до 0.38%. Средният лихвен процент по *депозитите, договорени за ползване след предизвестие*, в левове спрямо декември 2016 г. се понижава с 0.09 пр.п. до 0.07%, а по *депозитите, договорени за ползване след предизвестие*, в евро – с 0.08 пр.п. до 0.08%.

ГРАФИКА 4: ДЕПОЗИТИ НА СЕКТОР ДОМАКИНСТВА (САЛДА)



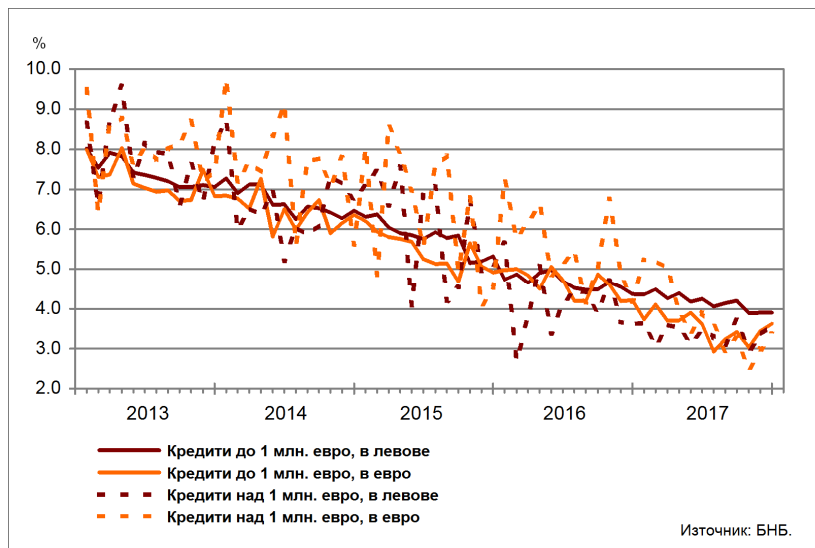
Кредити

Лихвени проценти по нов бизнес

Сектор Нефинансови предприятия. През декември 2017 г. средният лихвен процент по *кредитите до 1 млн. евро*, договорени в левове, спада спрямо същия месец на 2016 г. с 0.46 пр.п. до 3.90%, а по тези, договорени в евро – с 0.59 пр.п. до 3.62%. Средният лихвен процент по *кредитите над 1 млн. евро*, договорени в левове, намалява с 0.02 пр.п. до 3.59%, а по тези, договорени в евро – с 0.81 пр.п. до 3.35%.

През декември 2017 г. спрямо ноември 2017 г. средният лихвен процент по *кредитите до 1 млн. евро*, договорени в левове, запазва нивото си, а по *кредитите до 1 млн. евро*, договорени в евро, той се повишава с 0.18 пр.п. При *кредитите над 1 млн. евро*, договорени в левове, средният лихвен процент нараства с 0.24 пр.п., а по тези, договорени в евро – с 0.36 пр.п.

ГРАФИКА 5: КРЕДИТИ НА СЕКТОР НЕФИНАНСОВИ ПРЕДПРИЯТИЯ (НОВ БИЗНЕС)



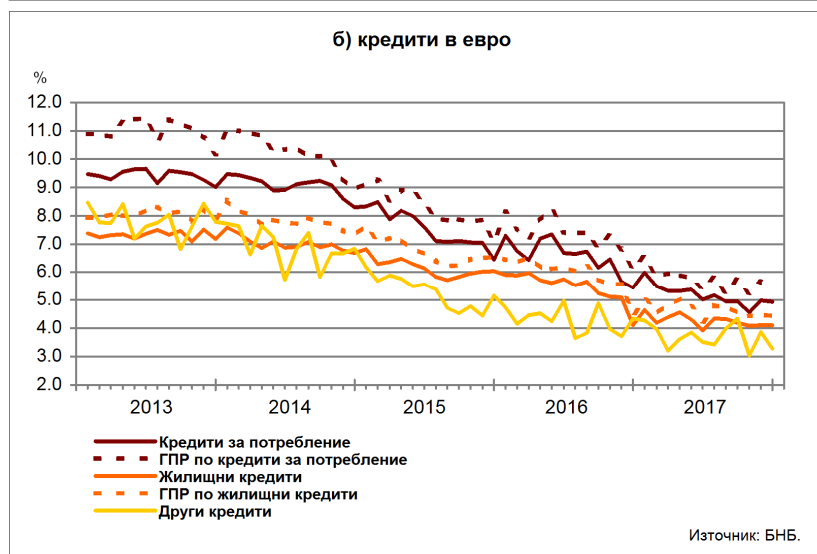
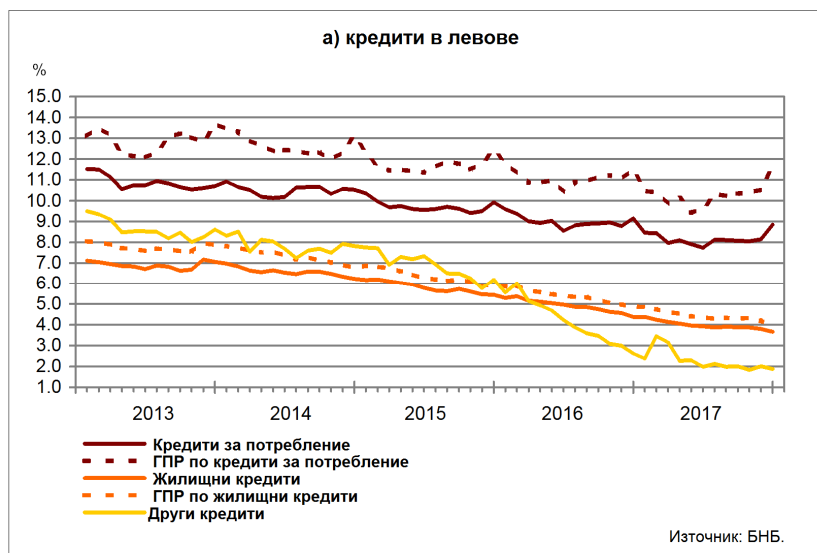
Сектор Домакинства⁵. През декември 2017 г. средният лихвен процент по *кредитите за потребление* в левове се понижава в сравнение с декември 2016 г. с 0.30 пр.п. до 8.85%, а по тези в евро – с 0.51 пр.п. до 4.94%. При *жилищните кредити* в левове той спада с 0.71 пр.п. до 3.66%, а по *жилищните кредити* в евро – с 0.01 пр.п. до 4.10%. Средният лихвен процент по *другите кредити*⁶ в левове намалява с 0.74 пр.п. до 1.88%, а по *другите кредити* в евро – с 1.08 пр.п. до 3.27%.

През декември 2017 г. спрямо ноември 2017 г. средният лихвен процент по *кредитите за потребление* в левове се увеличава с 0.71 пр.п., а по тези в евро се понижава с 0.04 пр.п. При *жилищните кредити* в левове той спада с 0.13 пр.п., а при *жилищните кредити* в евро – с 0.01 пр.п. При *другите кредити* в левове средният лихвен процент намалява с 0.13 пр.п., а при *другите кредити* в евро – с 0.59 пр.п.

Годишният процент на разходите (ГПР) по *кредитите за потребление* в левове през декември 2017 г. в сравнение със същия месец на 2016 г. се повишава с 0.14 пр.п. до 11.65%, а по *кредитите за потребление* в евро намалява с 0.56 пр.п. до 5.54%. През декември 2017 г. *годишният процент на разходите* по *жилищните кредити* в левове се понижава спрямо декември 2016 г. с 0.85 пр.п. до 4.01%, а по *жилищните кредити* в евро – с 0.03 пр.п. до 4.44%.

През декември 2017 г. в сравнение с ноември 2017 г. *годишният процент на разходите* по *кредитите за потребление* в левове нараства с 1.12 пр.п., а по тези в евро спада с 0.11 пр.п. При *жилищните кредити* в левове той намалява с 0.18 пр.п., а по тези в евро – с 0.03 пр.п.

ГРАФИКА 6: КРЕДИТИ НА СЕКТОР ДОМАКИНСТВА (НОВ БИЗНЕС)

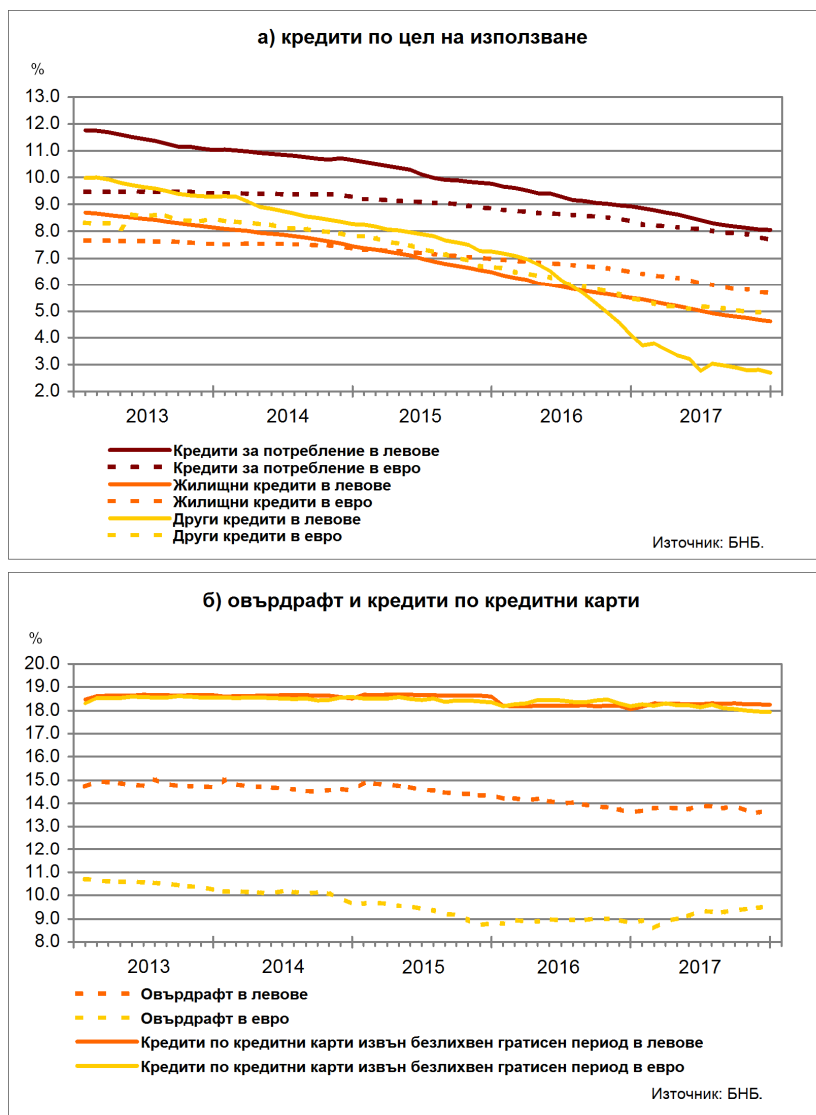


⁶ В показател *други кредити* се включват и средствата, отпуснати на сдруженията на собствениците по *Национална програма за енергийна ефективност на многофамилни жилищни сгради*.

Лихвени проценти по салда

Сектор Домакинства⁵. Средният лихвен процент по *овърдрафта* в левове през декември 2017 г. в сравнение с декември 2016 г. се увеличава с 0.09 пр.п. до 13.72%, а по *овърдрафта* в евро се повишава с 0.74 пр.п. до 9.57%. През декември 2017 г. спрямо същия месец на 2016 г. средният лихвен процент по *кредитите*, предоставени чрез *кредитни карти*⁷, *извън безлихвен гратисен период*, в левове нараства с 0.19 пр.п. до 18.24%, а по тези в евро се понижава с 0.24 пр.п. до 17.94%. Средният лихвен процент по *кредитите за потребление* в левове спада с 0.88 пр.п. до 8.05%, а по *кредитите за потребление* в евро – с 0.69 пр.п. до 7.68%. При *жилищните кредити* в левове той намалява с 0.88 пр.п. до 4.61%, а при *жилищните кредити* в евро – с 0.80 пр.п. до 5.67%. Средният лихвен процент по *другите кредити*⁶ в левове се понижава с 1.39 пр.п. до 2.70%, а по *другите кредити* в евро – с 0.56 пр.п. до 4.92%.

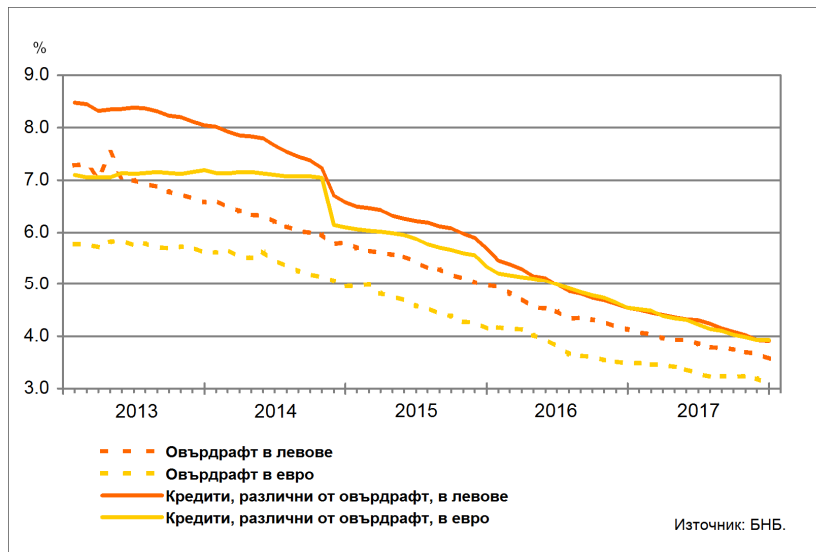
ГРАФИКА 7: КРЕДИТИ НА СЕКТОР ДОМАКИНСТВА (САЛДА)



⁷ Кредитите по кредитни карти са включени в обхвата на инструмент *овърдрафт*.

Сектор Нефинансови предприятия. През декември 2017 г. спрямо същия месец на 2016 г. средният лихвен процент по *овърдрафта* в левове спада с 0.56 пр.п. до 3.57%, а по *овърдрафта* в евро – с 0.39 пр.п. до 3.09%. Средният лихвен процент по *кредитите, различни от овърдрафт*, в левове намалява с 0.64 пр.п. до 3.91%, а по тези в евро – с 0.61 пр.п. до 3.93%.

ГРАФИКА 8: КРЕДИТИ НА СЕКТОР НЕФИНАНСОВИ ПРЕДПРИЯТИЯ (САЛДА)



ЛИХВЕНА СТАТИСТИКА

Междубанков пазар и доходност на държавни ценни книжа

	2016 декември	2017 ноември	2017 декември
Основен лихвен процент (ОЛП) ¹	0.00	0.00	0.00
ЛЕОНИЯ Плюс ²	-0.11	-0.48	-0.48
СОФИБОР ³			
за 1 месец	0.02	-0.05	-0.03
за 3 месеца	0.12	0.05	0.05
за 6 месеца	0.34	0.17	0.16
за 12 месеца	0.76	0.66	0.64
Доходност на държавни ценни книжа (ДЦК) ⁴			
3-годишни ДЦК ⁵	0.02	-	-
5-годишни ДЦК	0.04	-	-0.08
10-годишни ДЦК ⁶	0.84	0.63	0.40
Дългосрочен лихвен процент за оценка на степента на конвергенция (ДЛП) ⁷	1.80	1.33	1.02

¹ ОЛП за текущия месец е равен на средната аритметична величина от стойностите на индекса ЛЕОНИЯ Плюс за работните дни на предходния календарен месец, а когато тази средна аритметична величина възлиза на стойност, по-малка от нула, ОЛП се определя в размер, равен на нула.

² Справочен индекс на сключените и изпълнените сделки за предоставяне на необезпечени овърнайт-депозити в левове на междубанковия пазар в България. Месечните стойности са изчислени като средноаритметични от дневните стойности. Считано от 1 юли 2017 г., индексът ЛЕОНИЯ Плюс заменя индекса ЛЕОНИЯ като база за изчисляване на основния лихвен процент. Данните до юни 2017 г. отразяват стойностите на индекс ЛЕОНИЯ, а от юли 2017 г. – на индекс ЛЕОНИЯ Плюс.

³ Фиксинг на котировките на необезпечени депозити в левове, предлагани на българския междубанков пазар. Месечните стойности са изчислени като средноаритметични от дневните стойности.

⁴ Среднопретеглена ефективна доходност до падеж, постигната на вторичния пазар при сделки с лихвоносни ДЦК по оригинален матурирет, деноминирани в левове.

⁵ В тригодишните ДЦК се включват и емисиите с матурирет три години и шест месеца.

⁶ В десетгодишните ДЦК се включват и емисиите с матурирет десет години и шест месеца.

⁷ ДЛП се определя на база доходността до падеж на вторичния пазар по дългосрочна ценна книга (бенчмарк), емитирана от Министерството на финансите (сектор Централно държавно управление) и деноминирана в национална валута. Месечните стойности са изчислени като средноаритметични от дневните стойности.

Депозити^{1,2}

Нефинансови предприятия

	2016 декември	2017 ноември	2017 декември
Лихвени проценти по нов бизнес			
депозити с договорен матурирет в левове	0.14	0.24	0.09
депозити с договорен матурирет в евро	0.26	0.08	0.05
Лихвени проценти по салда			
овърнайт-депозити ³ в левове	0.04	0.02	0.01
овърнайт-депозити ³ в евро	0.03	0.02	0.01
депозити с договорен матурирет в левове	0.53	0.33	0.35
депозити с договорен матурирет в евро	0.53	0.39	0.37
депозити, договорени за ползване след предизвестие ³ , в левове	0.55	0.24	0.22
депозити, договорени за ползване след предизвестие ³ , в евро	0.04	0.07	0.03

Домакинства⁴

	2016 декември	2017 ноември	2017 декември
Лихвени проценти по нов бизнес			
депозити с договорен матурирет в левове	0.55	0.19	0.24
депозити с договорен матурирет в евро	0.46	0.20	0.21
Лихвени проценти по салда			
овърнайт-депозити ³ в левове	0.04	0.03	0.03
овърнайт-депозити ³ в евро	0.06	0.02	0.02
депозити с договорен матурирет в левове	1.04	0.51	0.45
депозити с договорен матурирет в евро	0.87	0.42	0.38
депозити, договорени за ползване след предизвестие ³ , в левове	0.16	0.07	0.07
депозити, договорени за ползване след предизвестие ³ , в евро	0.16	0.08	0.08

¹ Данните са предварителни. На база на постъпила допълнителна информация от банки е извършена ревизия на данните за депозитите за месец август 2017 г. Ревизията е означена с буква "Р" в съответните таблици.

² Ефективни годишни лихвени проценти, среднопретеглени съответно с обемите по нов бизнес през отчетния период или със салдата към края на отчетния период.

³ Лихвените проценти и обемите по нов бизнес и по салда съвпадат за овърнайт-депозитите и депозитите, договорени за ползване след предизвестие.

⁴ Сектор Домакинства включва и сектор Нетърговски организации, обслужващи домакинства (НТООД).

Кредити^{1,2}

Нефинансови предприятия

	2016 декември	2017 ноември	2017 декември
Лихвени проценти по нов бизнес			
кредити до 1 млн. евро, договорени в левове	4.36	3.90	3.90
кредити до 1 млн. евро, договорени в евро	4.21	3.44	3.62
кредити над 1 млн. евро, договорени в левове	3.61	3.35	3.59
кредити над 1 млн. евро, договорени в евро	4.16	2.99	3.35
Лихвени проценти по салда			
овърдрафт ³ в левове	4.13	3.66	3.57
в т.ч. кредити по кредитни карти ⁴ в левове	18.57	18.42	18.37
овърдрафт ³ в евро	3.48	3.19	3.09
в т.ч. кредити по кредитни карти ⁴ в евро	19.23	18.76	18.79
кредити, различни от овърдрафт, в левове	4.55	3.93	3.91
кредити, различни от овърдрафт, в евро	4.54	3.93	3.93

Домакинства⁴

	2016 декември	2017 ноември	2017 декември
Лихвени проценти по нов бизнес			
кредити за потребление в левове	9.15	8.14	8.85
кредити за потребление в евро	5.45	4.98	4.94
жилищни кредити в левове	4.37	3.79	3.66
жилищни кредити в евро	4.11	4.11	4.10
други кредити в левове	2.62	2.01	1.88
други кредити в евро	4.35	3.86	3.27
Годишен процент на разходите по нов бизнес (ГПР)⁶			
ГПР по кредити за потребление в левове	11.51	10.53	11.65
ГПР по кредити за потребление в евро	6.10	5.65	5.54
ГПР по жилищни кредити в левове	4.86	4.19	4.01
ГПР по жилищни кредити в евро	4.47	4.47	4.44
Лихвени проценти по салда			
овърдрафт ³ в левове	13.63	13.61	13.72
в т.ч. кредити по кредитни карти ⁴ в левове	18.05	18.27	18.24
овърдрафт ³ в евро	8.83	9.46	9.57
в т.ч. кредити по кредитни карти ⁴ в евро	18.18	17.94	17.94
кредити, различни от овърдрафт			
кредити за потребление в левове	8.93	8.08	8.05
кредити за потребление в евро	8.37	7.81	7.68
жилищни кредити в левове	5.49	4.67	4.61
жилищни кредити в евро	6.47	5.72	5.67
други кредити в левове	4.09	2.81	2.70
други кредити в евро	5.48	4.96	4.92

¹ Данните са предварителни.

² Ефективни годишни лихвени проценти, среднопретеглени съответно с обемите по нов бизнес през отчетния период или със салдата към края на отчетния период.

³ Лихвените проценти и обемите по нов бизнес и по салда съвпадат.

⁴ Кредити по кредитни карти извън безлихвен гратисен период.

⁵ Сектор *Домакинства* включва и сектор *Нетърговски организации, обслужващи домакинства (НТООД)*. Данните за кредитите за потребление и за жилищните кредити се отнасят само за сектор *Домакинства*.

⁶ ГПР включва всички лихвени плащания по кредита, както и всички такси, комисиони и други разходи за сметка на клиента, извършването на които е условие за отпускането на кредита.