



## ПРЕССЪОБЩЕНИЕ

27 ноември 2017 г.  
12:00 ч.

### ЛИХВЕНА СТАТИСТИКА<sup>1</sup>

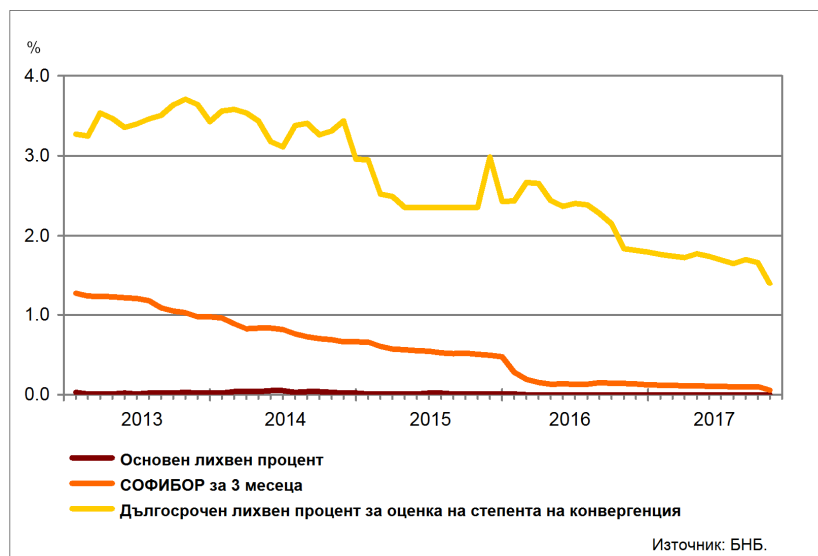
Октомври 2017 г.

През октомври 2017 г. *основният лихвен процент (ОЛП)*<sup>2</sup> е 0.00%. В сравнение с октомври 2016 г. и със септември 2017 г. *ОЛП* запазва нивото си.

Индексът *ЛЕОНИЯ Плюс*<sup>3</sup> през октомври 2017 г. е -0.46%. Спрямо септември 2017 г. той намалява с 0.07 процентни пункта (пр.п.). В сравнение с октомври 2016 г. индексът *СОФИБОР*<sup>4</sup> за срочност 1 месец се понижава с 0.07 пр.п. до -0.02%, а този за 3 месеца – с 0.08 пр.п. до 0.06%.

*Дългосрочният лихвен процент за оценка на степента на конвергенция (ДЛП)* през октомври 2017 г. е 1.40%. Спрямо същия месец на 2016 г. той спада с 0.44 пр.п., а спрямо септември 2017 г. – с 0.26 пр.п.

ГРАФИКА 1: ЛИХВЕНИ ПРОЦЕНТИ ПО ИЗБРАНИ ИНСТРУМЕНТИ



<sup>1</sup> Данните са предварителни. Пълният комплект от таблици за лихвената статистика на депозитите и кредитите на сектори *Нефинансови предприятия* и *Домакинства*, както и методологическите бележки, се намират на интернет страницата на БНБ в рубрика *Статистика/ Парична и лихвена статистика/ Лихвена статистика/ Лихвена статистика*. На база на постъпила допълнителна информация от банки е извършена ревизия на данните за кредитите за месец септември 2017 г. Ревизията е означена с буква "Р" в съответните таблици.

<sup>2</sup> *ОЛП* за текущия месец е равен на средната аритметична величина от стойностите на индекса *ЛЕОНИЯ Плюс* за работните дни на предходния календарен месец, а когато тази средна аритметична величина възлиза на стойност, по-малка от нула, *ОЛП* се определя в размер, равен на нула.

<sup>3</sup> Справочен индекс на сключените и изпълнените сделки за предоставяне на необезпечени овърнайт-депозити в левове на междубанковия пазар в България. Месечните стойности са изчислени като средноаритметични от дневните стойности. Считано от 1 юли 2017 г., индексът *ЛЕОНИЯ Плюс* заменя индекса *ЛЕОНИЯ* като база за изчисляване на *основния лихвен процент*.

<sup>4</sup> Фиксинг на котировките на необезпечени депозити в левове, предлагани на българския междубанков пазар. Месечните стойности са изчислени като средноаритметични от дневните стойности.

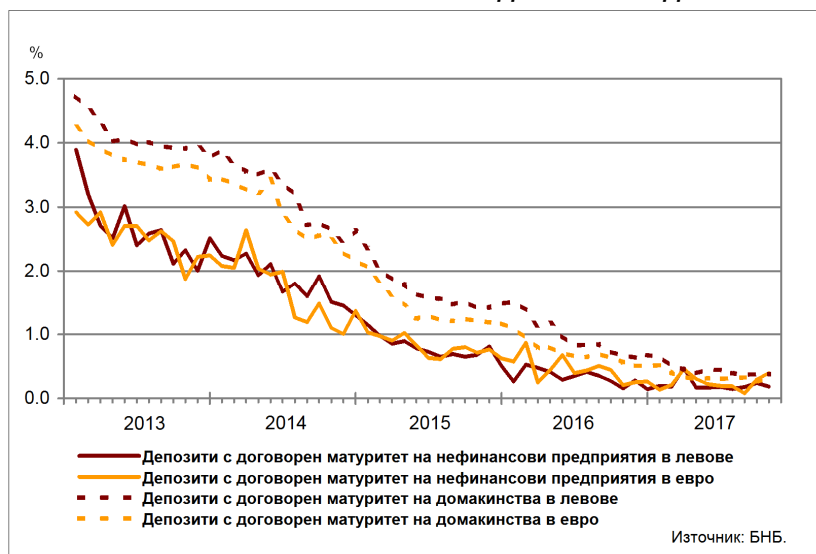
## Депозити

### Лихвени проценти по нов бизнес

**Сектор Нефинансови предприятия.** Средният лихвен процент по депозитите с договорен матуритет в левове през октомври 2017 г. в сравнение с октомври 2016 г. се увеличава с 0.03 пр.п. до 0.18%, а по тези в евро – с 0.18 пр.п. до 0.39%. В сравнение със септември 2017 г. средният лихвен процент по депозитите с договорен матуритет в левове намалява с 0.06 пр. п., а по тези в евро се повишава с 0.09 пр.п.

**Сектор Домакинства**<sup>5</sup>. През октомври 2017 г. спрямо октомври 2016 г. средният лихвен процент по депозитите с договорен матуритет в левове се понижава с 0.29 пр.п. до 0.38%, а по тези в евро – с 0.25 пр.п. до 0.31%. В сравнение със септември 2017 г. средният лихвен процент по депозитите с договорен матуритет в левове нараства с 0.01 пр.п., а по тези в евро – с 0.05 пр.п.

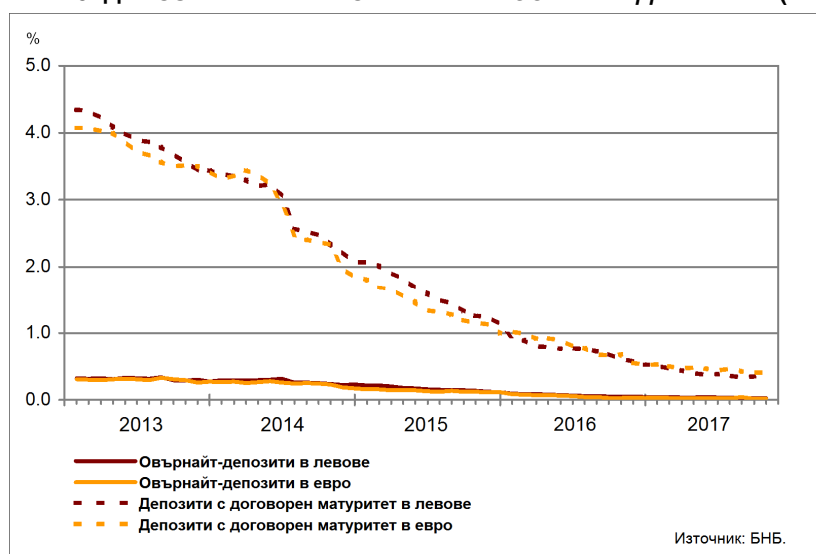
**ГРАФИКА 2: ДЕПОЗИТИ НА СЕКТОРИ НЕФИНАНСОВИ ПРЕДПРИЯТИЯ И ДОМАКИНСТВА (НОВ БИЗНЕС)**



### Лихвени проценти по салда

**Сектор Нефинансови предприятия.** През октомври 2017 г. средният лихвен процент по овърнайт-депозитите в левове спрямо октомври 2016 г. спада с 0.02 пр.п. до 0.03%, а при овърнайт-депозитите в евро – с 0.01 пр.п. до 0.02%. Спрямо октомври 2016 г. средният лихвен процент по депозитите с договорен матуритет в левове намалява с 0.28 пр.п. до 0.33%, а по тези в евро – с 0.27 пр.п. до 0.41%.

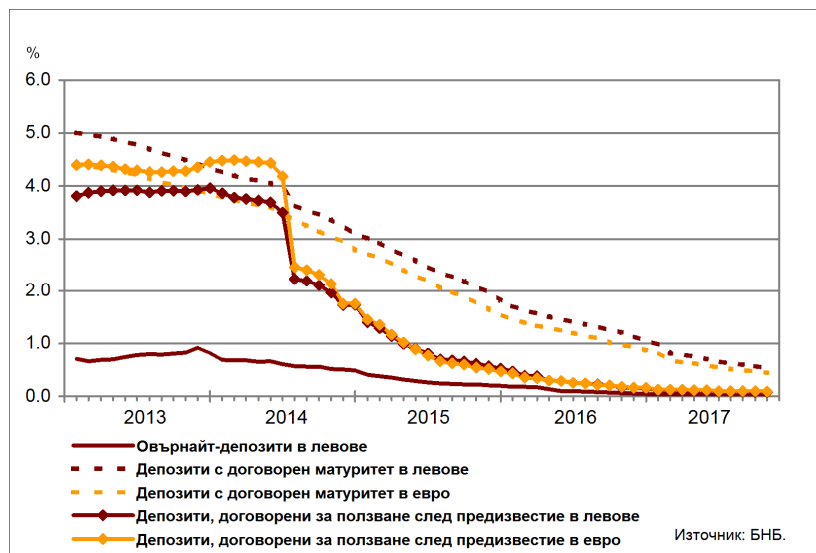
**ГРАФИКА 3: ДЕПОЗИТИ НА СЕКТОР НЕФИНАНСОВИ ПРЕДПРИЯТИЯ (САЛДА)**



<sup>5</sup> Сектор Домакинства включва и сектор Нетърговски организации, обслужващи домакинствата (НТООД). Данните за кредитите за потребление и за жилищните кредити се отнасят само за сектор Домакинства.

**Сектор Домакинства**<sup>5</sup>. През октомври 2017 г. средният лихвен процент по *овърнай-депозитите* в левове в сравнение с октомври 2016 г. се понижава с 0.03 пр.п. до 0.03%. При *депозитите с договорен матуритет* в левове той спада с 0.67 пр.п. до 0.54%, а по тези в евро – с 0.54 пр.п. до 0.44%. Средният лихвен процент по *депозитите, договорени за ползване след предизвестие*, в левове и в евро спрямо октомври 2016 г. намалява с 0.09 пр.п. съответно до 0.08% и 0.09%.

**ГРАФИКА 4: ДЕПОЗИТИ НА СЕКТОР ДОМАКИНСТВА (САЛДА)**



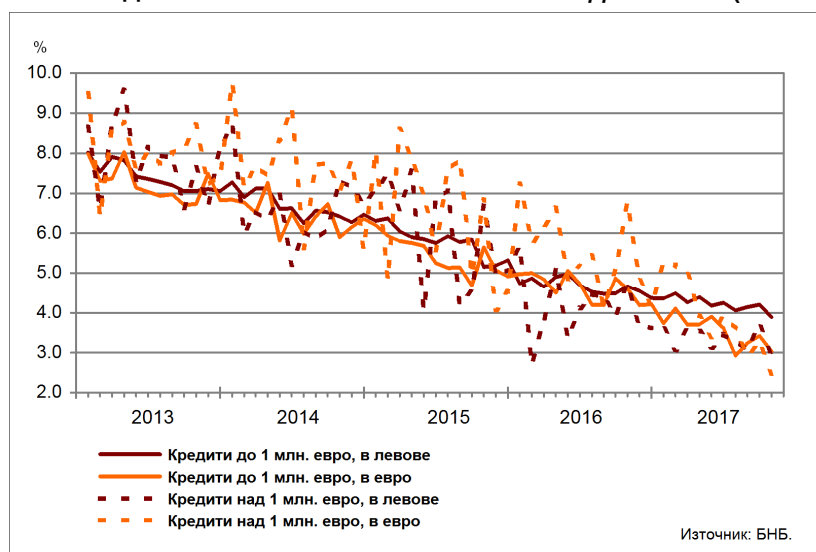
### Кредити

#### Лихвени проценти по нов бизнес

**Сектор Нефинансови предприятия.** През октомври 2017 г. средният лихвен процент по *кредитите до 1 млн. евро*, договорени в левове, се понижава спрямо същия месец на 2016 г. с 0.79 пр.п. до 3.88%, а по тези, договорени в евро – с 1.57 пр.п. до 3.04%. Средният лихвен процент по *кредитите над 1 млн. евро*, договорени в левове, спада с 1.78 пр.п. до 2.93%, а по тези, договорени в евро – с 4.29 пр.п. до 2.47%.

През октомври 2017 г. спрямо септември 2017 г. средният лихвен процент по *кредитите до 1 млн. евро*, договорени в левове, намалява с 0.32 пр.п., а по *кредитите до 1 млн. евро*, договорени в евро – с 0.37 пр.п. При *кредитите над 1 млн. евро*, договорени в левове и в евро, средният лихвен процент се понижава с 0.79 пр.п.

**ГРАФИКА 5: КРЕДИТИ НА СЕКТОР НЕФИНАНСОВИ ПРЕДПРИЯТИЯ (НОВ БИЗНЕС)**



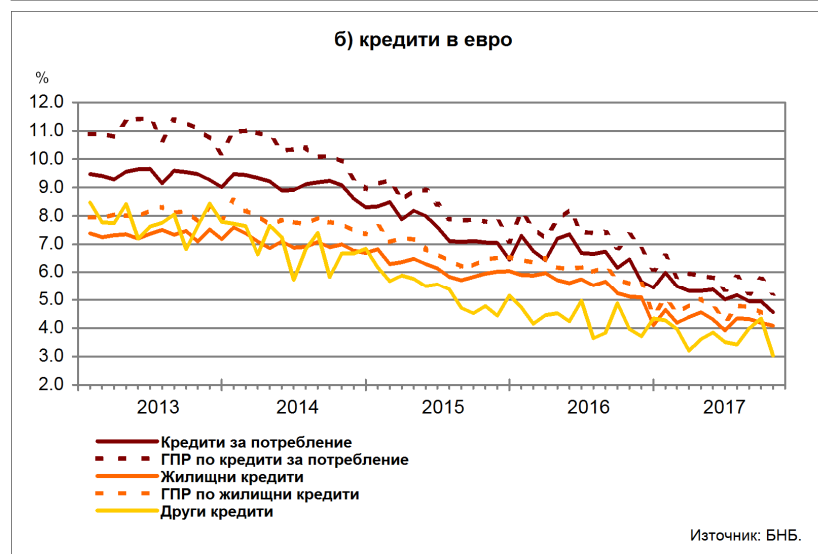
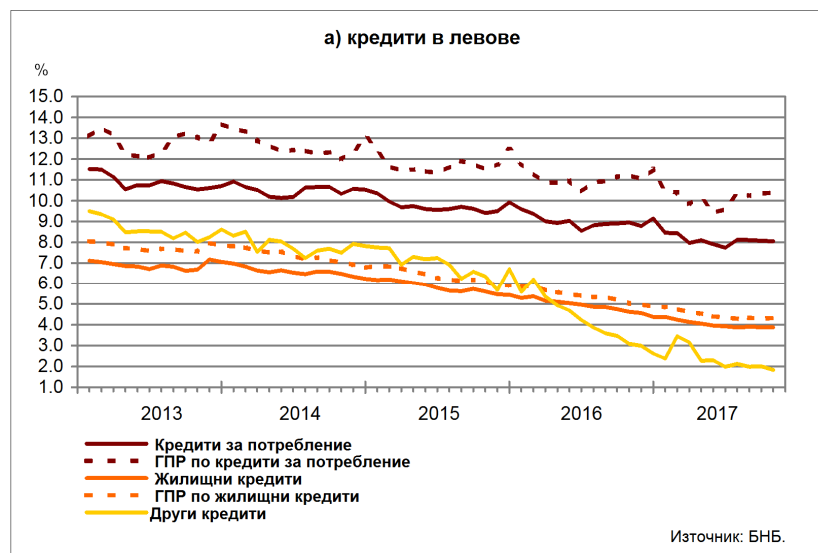
**Сектор Домакинства<sup>5</sup>.** През октомври 2017 г. средният лихвен процент по кредитите за потребление в левове спада в сравнение с октомври 2016 г. с 0.89 пр.п. до 8.06%, а по тези в евро – с 1.90 пр.п. до 4.56%. При жилищните кредити в левове той намалява с 0.75 пр.п. до 3.87%, а по жилищните кредити в евро – с 1.04 пр.п. до 4.08%. Средният лихвен процент по другите кредити<sup>6</sup> в левове се понижава с 1.25 пр.п. до 1.83%, а по другите кредити в евро – с 0.93 пр.п. до 3.03%.

През октомври 2017 г. спрямо септември 2017 г. средният лихвен процент по кредитите за потребление в левове спада с 0.02 пр.п., а по тези в евро – с 0.39 пр.п. При жилищните кредити в левове той намалява с 0.01 пр.п., а при жилищните кредити в евро – с 0.10 пр.п. При другите кредити в левове средният лихвен процент се понижава с 0.17 пр.п., а при другите кредити в евро – с 1.30 пр.п.

Годишният процент на разходите (ГПР) по кредитите за потребление в левове през октомври 2017 г. в сравнение със същия месец на 2016 г. спада с 0.82 пр.п. до 10.40%, а по кредитите за потребление в евро – с 2.07 пр.п. до 5.24%. През октомври 2017 г. годишният процент на разходите по жилищните кредити в левове намалява спрямо октомври 2016 г. с 0.72 пр.п. до 4.31%, а по жилищните кредити в евро – с 1.17 пр.п. до 4.42%.

През октомври 2017 г. в сравнение със септември 2017 г. годишният процент на разходите по кредитите за потребление в левове се увеличава с 0.06 пр.п., а по тези в евро се понижава с 0.51 пр.п. При жилищните кредити в левове той се повишава с 0.01 пр.п., а по тези в евро спада с 0.13 пр.п.

**ГРАФИКА 6: КРЕДИТИ НА СЕКТОР ДОМАКИНСТВА (НОВ БИЗНЕС)**

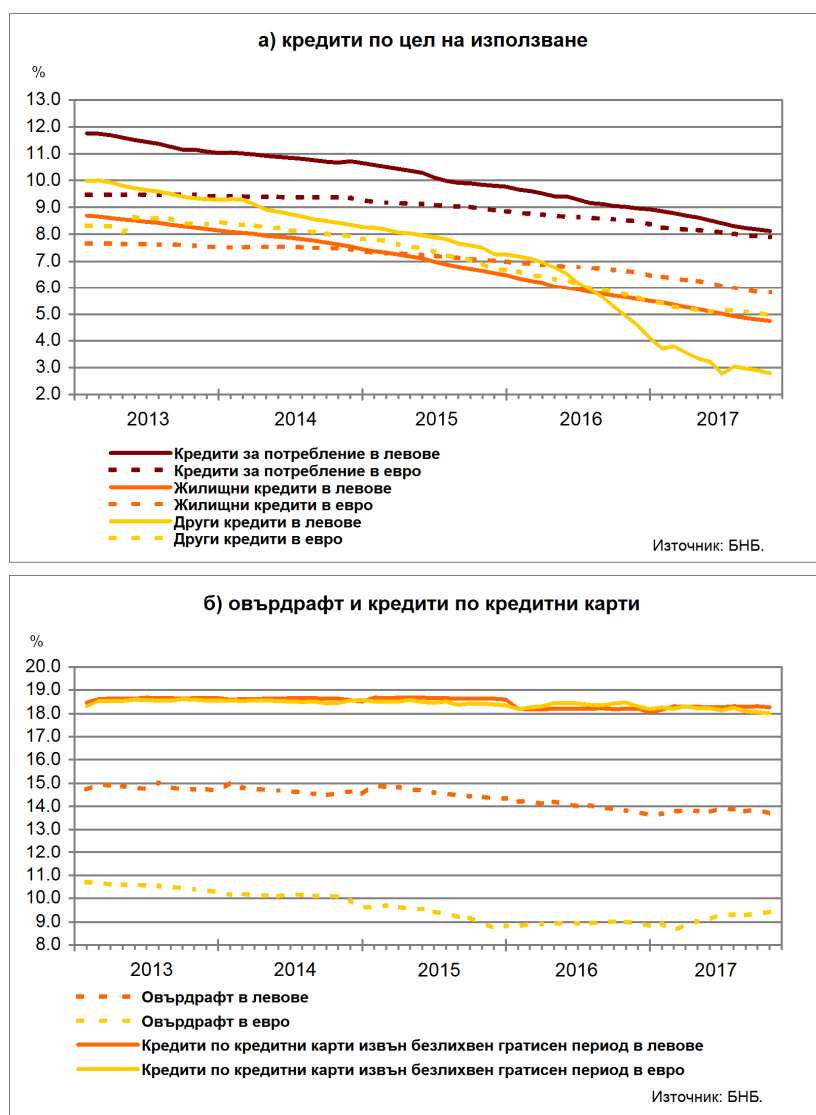


<sup>6</sup> В показател други кредити се включват и средствата, отпуснати на сдруженията на собствениците по Национална програма за енергийна ефективност на многофамилни жилищни сгради.

### Лихвени проценти по салда

**Сектор Домакинства**<sup>5</sup>. Средният лихвен процент по *овърдрафта* в левове през октомври 2017 г. в сравнение с октомври 2016 г. се понижава с 0.15 пр.п. до 13.69%, а по *овърдрафта* в евро нараства с 0.44 пр.п. до 9.42%. През октомври 2017 г. спрямо същия месец на 2016 г. средният лихвен процент по *кредитите*, предоставени чрез *кредитни карти*<sup>7</sup>, *извън безлихвен гратисен период*, в левове се увеличава с 0.06 пр.п. до 18.27%, а по тези в евро намалява с 0.48 пр.п. до 17.98%. Средният лихвен процент по *кредитите за потребление* в левове се понижава с 0.89 пр.п. до 8.13%, а по *кредитите за потребление* в евро – с 0.62 пр.п. до 7.90%. При *жилищните кредити* в левове той спада с 0.90 пр.п. до 4.74%, а при *жилищните кредити* в евро – с 0.80 пр.п. до 5.81%. Средният лихвен процент по *другите кредити*<sup>6</sup> в левове намалява с 2.12 пр.п. до 2.79%, а по *другите кредити* в евро – с 0.77 пр.п. до 4.96%.

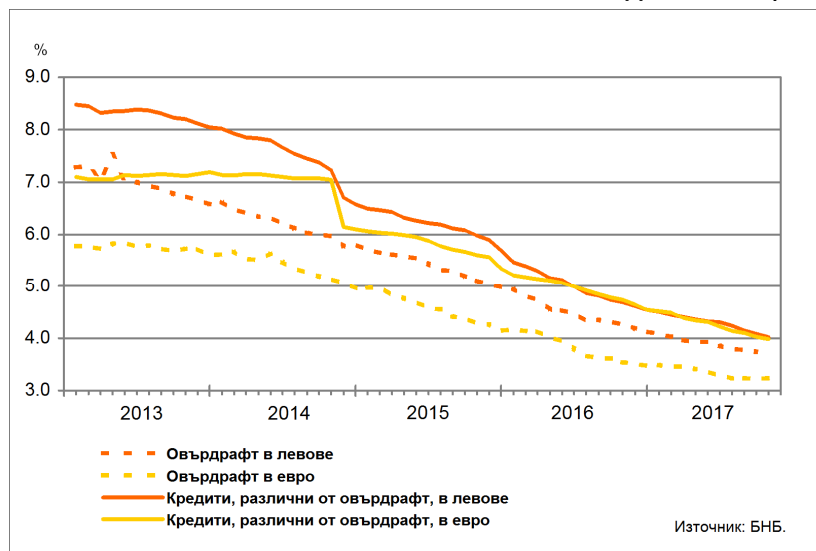
**ГРАФИКА 7: КРЕДИТИ НА СЕКТОР ДОМАКИНСТВА (САЛДА)**



<sup>7</sup> Кредитите по кредитни карти са включени в обхвата на инструмент *овърдрафт*.

**Сектор Нефинансови предприятия.** През октомври 2017 г. спрямо същия месец на 2016 г. средният лихвен процент по *овърдрафта* в левове се понижава с 0.56 пр.п. до 3.70%, а по *овърдрафта* в евро – с 0.31 пр.п. до 3.24%. Средният лихвен процент по *кредитите, различни от овърдрафт*, в левове спада с 0.67 пр.п. до 4.02%, а по тези в евро – с 0.75 пр.п. до 3.98%.

**ГРАФИКА 8: КРЕДИТИ НА СЕКТОР НЕФИНАНСОВИ ПРЕДПРИЯТИЯ (САЛДА)**



## ЛИХВЕНА СТАТИСТИКА

## Междубанков пазар и доходност на държавни ценни книжа

	2016	2017	2017
	октомври	септември	октомври
Основен лихвен процент (ОЛП) <sup>1</sup>	0.00	0.00	0.00
ЛЕОНИЯ Плюс <sup>2</sup>	-0.28	-0.39	-0.46
СОФИБОР <sup>3</sup>			
за 1 месец	0.05	0.04	-0.02
за 3 месеца	0.14	0.10	0.06
за 6 месеца	0.35	0.26	0.18
за 12 месеца	0.75	0.69	0.59
Доходност на държавни ценни книжа (ДЦК) <sup>4</sup>			
3-годишни ДЦК <sup>5</sup>	-	-	-
5-годишни ДЦК	0.41	-	-0.35
10-годишни ДЦК <sup>6</sup>	0.77	0.37	0.40
Дългосрочен лихвен процент за оценка на степента на конвергенция (ДЛП) <sup>7</sup>	1.84	1.66	1.40

<sup>1</sup> ОЛП за текущия месец е равен на средната аритметична величина от стойностите на индекса ЛЕОНИЯ Плюс за работните дни на предходния календарен месец, а когато тази средна аритметична величина възлиза на стойност, по-малка от нула, ОЛП се определя в размер, равен на нула.

<sup>2</sup> Справочен индекс на сключените и изпълнените сделки за предоставяне на необезпечени овърнайт-депозити в левове на междубанковия пазар в България. Месечните стойности са изчислени като средноаритметични от дневните стойности. Считано от 1 юли 2017 г., индексът ЛЕОНИЯ Плюс заменя индекса ЛЕОНИЯ като база за изчисляване на основния лихвен процент. Данните до юни 2017 г. отразяват стойностите на индекс ЛЕОНИЯ, а от юли 2017 г. – на индекс ЛЕОНИЯ

<sup>3</sup> Фиксинг на котировките на необезпечени депозити в левове, предлагани на българския междубанков пазар. Месечните стойности са изчислени като средноаритметични от дневните стойности.

<sup>4</sup> Среднопретеглена ефективна доходност до падеж, постигната на вторичния пазар при сделки с лихвоносни ДЦК по оригинален матуритет, деноминирани в

<sup>5</sup> В тригодишните ДЦК се включват и емисиите с матуритет три години и шест месеца.

<sup>6</sup> В десетгодишните ДЦК се включват и емисиите с матуритет десет години и шест месеца.

<sup>7</sup> ДЛП се определя на база доходността до падеж на вторичния пазар по дългосрочна ценна книга (бенчмарк), емитирана от Министерството на финансите (сектор Централно държавно управление) и деноминирана в национална валута. Месечните стойности са изчислени като средноаритметични от дневните стойности.

Депозити<sup>1,2</sup>

## Нефинансови предприятия

	2016	2017	2017
	октомври	септември	октомври
<b>Лихвени проценти по нов бизнес</b>			
депозити с договорен матуритет в левове	0.15	0.24	0.18
депозити с договорен матуритет в евро	0.21	0.30	0.39
<b>Лихвени проценти по салда</b>			
овърнайт-депозити <sup>3</sup> в левове	0.05	0.03	0.03
овърнайт-депозити <sup>3</sup> в евро	0.03	0.02	0.02
депозити с договорен матуритет в левове	0.61	0.35	0.33
депозити с договорен матуритет в евро	0.68	0.41	0.41
депозити, договорени за ползване след предизвестие <sup>3</sup> , в левове	0.40	0.21	0.19
депозити, договорени за ползване след предизвестие <sup>3</sup> , в евро	0.04	0.05	0.06

Домакинства<sup>4</sup>

	2016	2017	2017
	октомври	септември	октомври
<b>Лихвени проценти по нов бизнес</b>			
депозити с договорен матуритет в левове	0.67	0.37	0.38
депозити с договорен матуритет в евро	0.56	0.26	0.31
<b>Лихвени проценти по салда</b>			
овърнайт-депозити <sup>3</sup> в левове	0.06	0.03	0.03
овърнайт-депозити <sup>3</sup> в евро	0.10	0.02	0.02
депозити с договорен матуритет в левове	1.21	0.57	0.54
депозити с договорен матуритет в евро	0.98	0.47	0.44
депозити, договорени за ползване след предизвестие <sup>3</sup> , в левове	0.17	0.08	0.08
депозити, договорени за ползване след предизвестие <sup>3</sup> , в евро	0.18	0.10	0.09

<sup>1</sup> Данните са предварителни.

<sup>2</sup> Ефективни годишни лихвени проценти, среднопретеглени съответно с обемите по нов бизнес през отчетния период или със салдата към края на отчетния период.

<sup>3</sup> Лихвените проценти и обемите по нов бизнес и по салда съвпадат за овърнайт-депозитите и депозитите, договорени за ползване след предизвестие.

<sup>4</sup> Сектор Домакинства включва и сектор Нетърговски организации, обслужващи домакинства (НТООД).

## Кредити<sup>1,2</sup>

### Нефинансови предприятия

	2016 октомври	2017 септември	2017 октомври
<b>Лихвени проценти по нов бизнес</b>			
кредити до 1 млн. евро, договорени в левове	4.67	4.20	3.88
кредити до 1 млн. евро, договорени в евро	4.61	3.41	3.04
кредити над 1 млн. евро, договорени в левове	4.71	3.72	2.93
кредити над 1 млн. евро, договорени в евро	6.76	3.26	2.47
<b>Лихвени проценти по салда</b>			
овърдрафт <sup>3</sup> в левове	4.26	3.75	3.70
в т.ч. кредити по кредитни карти <sup>4</sup> в левове	18.67	18.46	18.44
овърдрафт <sup>3</sup> в евро	3.55	3.23	3.24
в т.ч. кредити по кредитни карти <sup>4</sup> в евро	19.44	18.94	18.86
кредити, различни от овърдрафт, в левове	4.69	4.09	4.02
кредити, различни от овърдрафт, в евро	4.73	4.03	3.98

### Домакинства<sup>4</sup>

	2016 октомври	2017 септември	2017 октомври
<b>Лихвени проценти по нов бизнес</b>			
кредити за потребление в левове	8.95	8.08	8.06
кредити за потребление в евро	6.46	4.95	4.56
жилищни кредити в левове	4.62	3.88	3.87
жилищни кредити в евро	5.12	4.18	4.08
други кредити в левове	3.08	2.00	1.83
други кредити в евро	3.96	4.33	3.03
<b>Годишен процент на разходите по нов бизнес (ГПР)<sup>6</sup></b>			
ГПР по кредити за потребление в левове	11.22	10.34	10.40
ГПР по кредити за потребление в евро	7.31	5.75	5.24
ГПР по жилищни кредити в левове	5.03	4.30	4.31
ГПР по жилищни кредити в евро	5.59	4.55	4.42
<b>Лихвени проценти по салда</b>			
овърдрафт <sup>3</sup> в левове	13.84	13.87	13.69
в т.ч. кредити по кредитни карти <sup>4</sup> в левове	18.21	18.30	18.27
овърдрафт <sup>3</sup> в евро	8.98	9.36	9.42
в т.ч. кредити по кредитни карти <sup>4</sup> в евро	18.46	18.06	17.98
кредити, различни от овърдрафт			
кредити за потребление в левове	9.02	8.18	8.13
кредити за потребление в евро	8.52	7.95	7.90
жилищни кредити в левове	5.64	4.79	4.74
жилищни кредити в евро	6.61	5.82	5.81
други кредити в левове	4.91	2.90	2.79
други кредити в евро	5.73	5.04	4.96

<sup>1</sup> Данните са предварителни. На база на постъпила допълнителна информация от банки е извършена ревизия на данните за кредитите за месец септември 2017 г. Ревизията е означена с буква "Р" в съответните таблици.

<sup>2</sup> Ефективни годишни лихвени проценти, среднопретеглени съответно с обемите по нов бизнес през отчетния период или със салдата към края на отчетния период.

<sup>3</sup> Лихвените проценти и обемите по нов бизнес и по салда съвпадат.

<sup>4</sup> Кредити по кредитни карти извън безлихвен гратисен период.

<sup>5</sup> Сектор *Домакинства* включва и сектор *Нетърговски организации, обслужващи домакинства (НТООД)*. Данните за кредитите за потребление и за жилищните кредити се отнасят само за сектор *Домакинства*.

<sup>6</sup> ГПР включва всички лихвени плащания по кредита, както и всички такси, комисиони и други разходи за сметка на клиента, извършването на които е условие за отпускането на кредита.