



ПРЕССЪОБЩЕНИЕ

26 октомври 2017 г.
12:00 ч.

ЛИХВЕНА СТАТИСТИКА¹

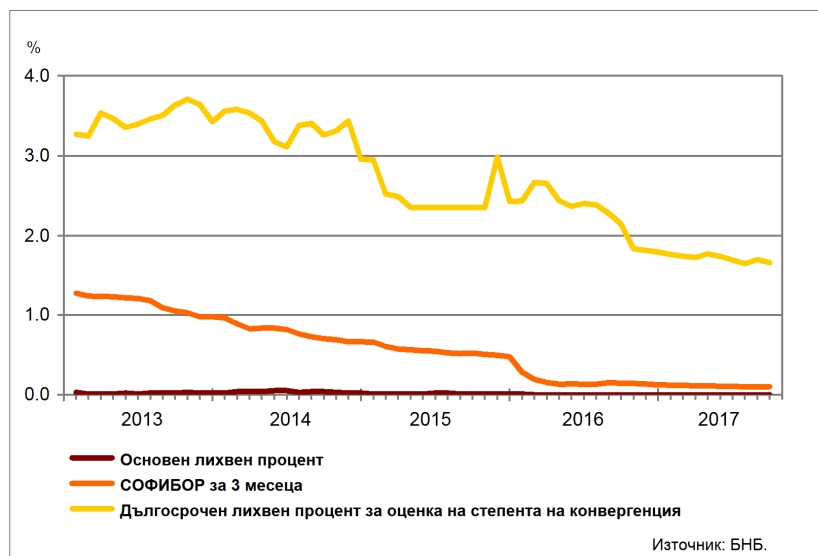
Септември 2017 г.

През септември 2017 г. *основният лихвен процент (ОЛП)*² е 0.00%. В сравнение със септември 2016 г. и с август 2017 г. *ОЛП* запазва нивото си.

Индексът *ЛЕОНИЯ Плюс*³ през септември 2017 г. е -0.39%. Спрямо август 2017 г. той намалява с 0.39 процентни пункта (пр.п.). В сравнение със септември 2016 г. индексът *СОФИБОР*⁴ за срочност *1 месец* остава непроменен на ниво от 0.04%, а този за *3 месеца* се понижава с 0.04 пр.п. до 0.10%.

Дългосрочният лихвен процент за оценка на степента на конвергенция (ДЛП) през септември 2017 г. е 1.66%. Спрямо същия месец на 2016 г. той спада с 0.49 пр.п., а спрямо август 2017 г. – с 0.04 пр.п.

ГРАФИКА 1: ЛИХВЕНИ ПРОЦЕНТИ ПО ИЗБРАНИ ИНСТРУМЕНТИ



¹ Данните са предварителни. Пълният комплект от таблици за лихвената статистика на депозитите и кредитите на сектори *Нефинансови предприятия* и *Домакинства*, както и методологическите бележки, се намират на интернет страницата на БНБ в рубрика *Статистика/ Парична и лихвена статистика/ Лихвена статистика/ Лихвена статистика*. На база на постъпила допълнителна информация от банки е извършена ревизия на данните за депозитите за месеците юни и август 2017 г. Ревизията е означена с буква "Р" в съответните таблици.

² *ОЛП* за текущия месец е равен на средната аритметична величина от стойностите на индекса *ЛЕОНИЯ Плюс* за работните дни на предходния календарен месец, а когато тази средна аритметична величина възлиза на стойност, по-малка от нула, *ОЛП* се определя в размер, равен на нула.

³ Справочен индекс на сключените и изпълнените сделки за предоставяне на необезпечени овърнайт-депозити в левове на междубанковия пазар в България. Месечните стойности са изчислени като средноаритметични от дневните стойности. Считано от 1 юли 2017 г., индексът *ЛЕОНИЯ Плюс* заменя индекса *ЛЕОНИЯ* като база за изчисляване на *основния лихвен процент*.

⁴ Фиксинг на котировките на необезпечени депозити в левове, предлагани на българския междубанков пазар. Месечните стойности са изчислени като средноаритметични от дневните стойности.

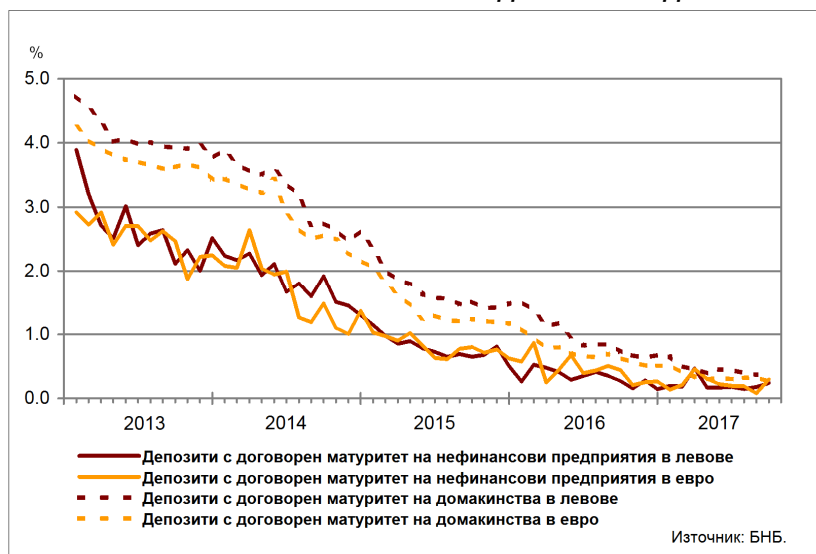
Депозити

Лихвени проценти по нов бизнес

Сектор Нефинансови предприятия. Средният лихвен процент по депозитите с договорен матуритет в левове през септември 2017 г. в сравнение със септември 2016 г. спада с 0.03 пр.п. до 0.24%, а по тези в евро – с 0.14 пр.п. до 0.30%. В сравнение с август 2017 г. средният лихвен процент по депозитите с договорен матуритет в левове се увеличава с 0.06 пр. п., а по тези в евро – с 0.22 пр.п.

Сектор Домакинства⁵. През септември 2017 г. спрямо септември 2016 г. средният лихвен процент по депозитите с договорен матуритет в левове намалява с 0.35 пр.п. до 0.37%, а по тези в евро – с 0.37 пр.п. до 0.26%. В сравнение с август 2017 г. средният лихвен процент по депозитите с договорен матуритет в левове запазва нивото си, а по тези в евро се понижава с 0.07 пр.п.

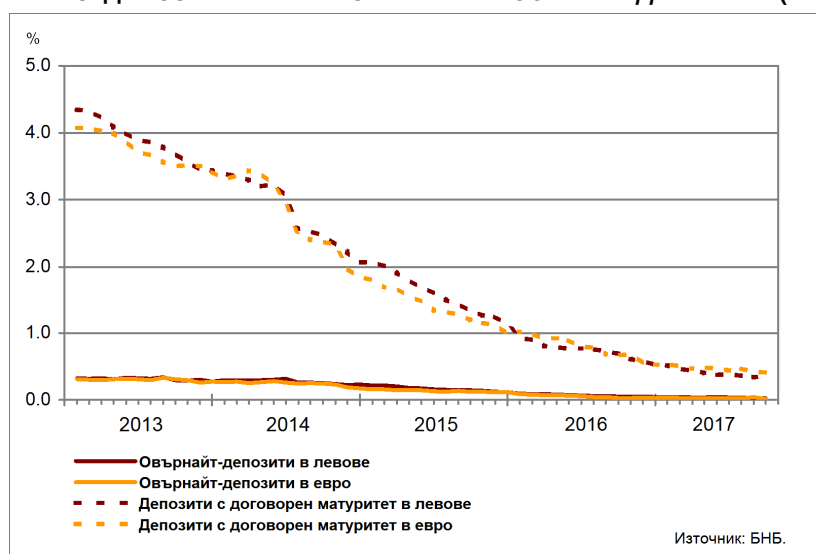
ГРАФИКА 2: ДЕПОЗИТИ НА СЕКТОРИ НЕФИНАНСОВИ ПРЕДПРИЯТИЯ И ДОМАКИНСТВА (НОВ БИЗНЕС)



Лихвени проценти по салда

Сектор Нефинансови предприятия. През септември 2017 г. средният лихвен процент по овърнйт-депозитите в левове спрямо септември 2016 г. спада с 0.02 пр.п. до 0.03%, а при овърнйт-депозитите в евро – с 0.01 пр.п. до 0.02%. Спрямо септември 2016 г. средният лихвен процент по депозитите с договорен матуритет в левове намалява с 0.34 пр.п. до 0.35%, а по тези в евро – с 0.26 пр.п. до 0.41%.

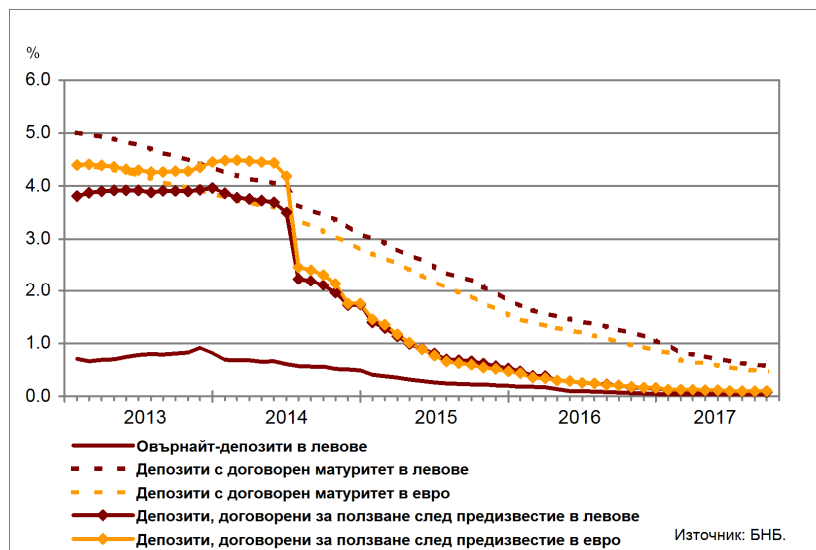
ГРАФИКА 3: ДЕПОЗИТИ НА СЕКТОР НЕФИНАНСОВИ ПРЕДПРИЯТИЯ (САЛДА)



⁵ Сектор Домакинства включва и сектор Нетърговски организации, обслужващи домакинствата (НТООД). Данните за кредитите за потребление и за жилищните кредити се отнасят само за сектор Домакинства.

Сектор Домакинства⁵. През септември 2017 г. средният лихвен процент по *овърнайт-депозитите* в левове в сравнение със септември 2016 г. се понижава с 0.04 пр.п. до 0.03%. При *депозитите с договорен матуритет* в левове той спада с 0.69 пр.п. до 0.57%, а по тези в евро – с 0.55 пр.п. до 0.47%. Средният лихвен процент по *депозитите, договорени за ползване след предизвестие*, в левове намалява с 0.13 пр.п. до 0.08%, а по *депозитите, договорени за ползване след предизвестие*, в евро – с 0.11 пр.п. до 0.10%.

ГРАФИКА 4: ДЕПОЗИТИ НА СЕКТОР ДОМАКИНСТВА (САЛДА)



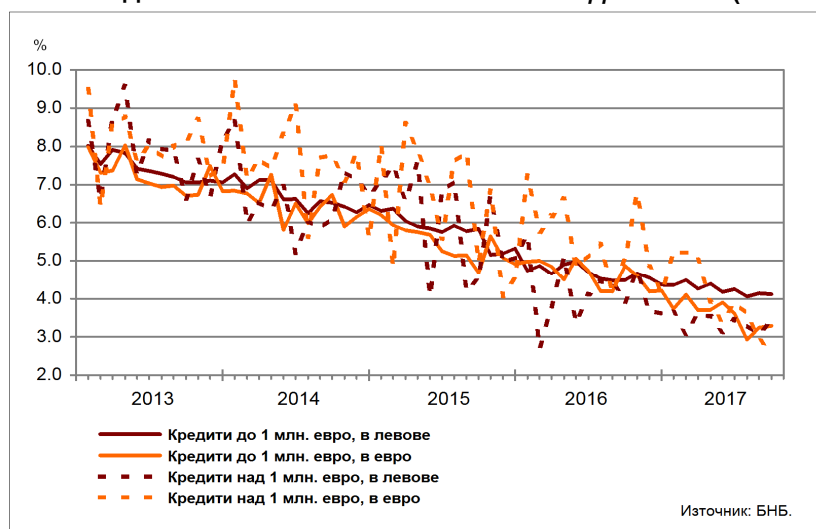
Кредити

Лихвени проценти по нов бизнес

Сектор Нефинансови предприятия. През септември 2017 г. средният лихвен процент по *кредитите до 1 млн. евро*, договорени в левове, се понижава спрямо същия месец на 2016 г. с 0.36 пр.п. до 4.12%, а по тези, договорени в евро – с 1.58 пр.п. до 3.29%. Средният лихвен процент по *кредитите над 1 млн. евро*, договорени в левове, спада с 0.48 пр.п. до 3.43%, а по тези, договорени в евро – с 2.53 пр.п. до 2.52%.

През септември 2017 г. спрямо август 2017 г. средният лихвен процент по *кредитите до 1 млн. евро*, договорени в левове, намалява с 0.02 пр.п., а по *кредитите до 1 млн. евро*, договорени в евро, се повишава с 0.05 пр.п. При *кредитите над 1 млн. евро*, договорени в левове, средният лихвен процент нараства с 0.35 пр.п., а по тези, договорени в евро, се понижава с 0.40 пр.п.

ГРАФИКА 5: КРЕДИТИ НА СЕКТОР НЕФИНАНСОВИ ПРЕДПРИЯТИЯ (НОВ БИЗНЕС)



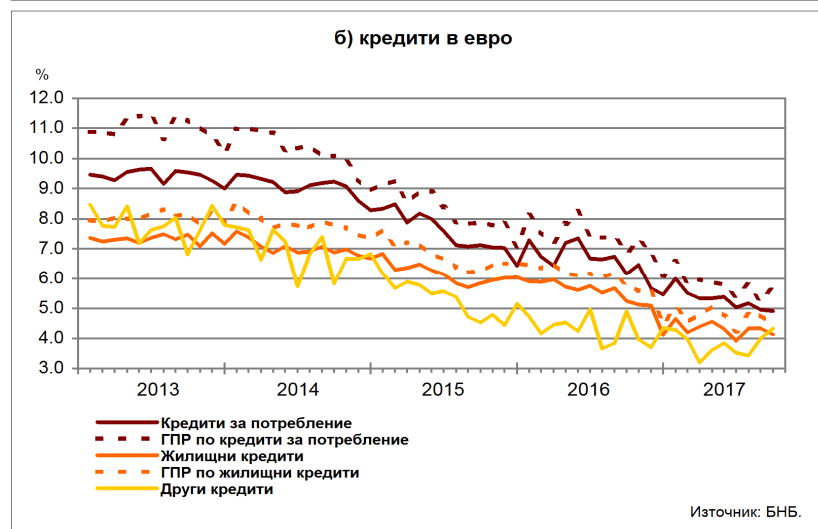
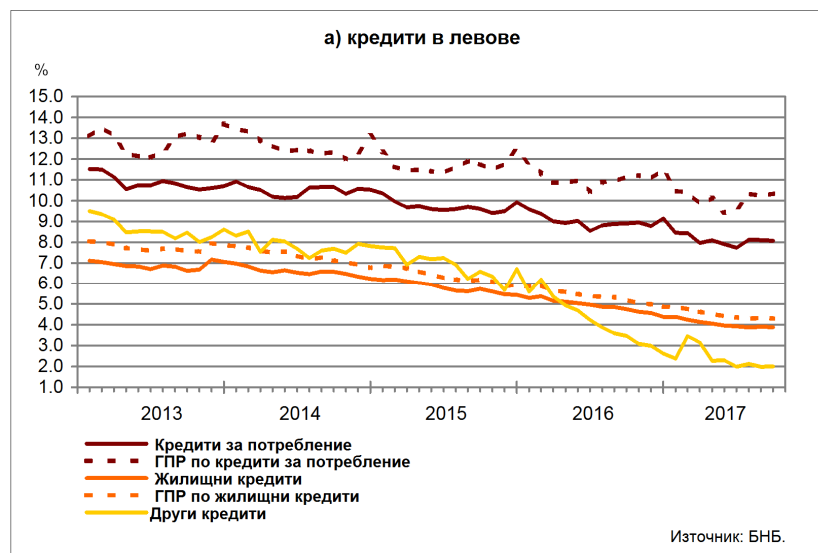
Сектор Домакинства⁵. През септември 2017 г. средният лихвен процент по *кредитите за потребление* в левове спада в сравнение със септември 2016 г. с 0.82 пр.п. до 8.08%, а по тези в евро – с 1.27 пр.п. до 4.90%. При *жилищните кредити* в левове той намалява с 0.86 пр.п. до 3.88%, а по *жилищните кредити* в евро – с 1.11 пр.п. до 4.13%. Средният лихвен процент по *другите кредити*⁶ в левове се понижава с 1.46 пр.п. до 2.00%, а по *другите кредити* в евро – с 0.56 пр.п. до 4.33%.

През септември 2017 г. спрямо август 2017 г. средният лихвен процент по *кредитите за потребление* в левове спада с 0.03 пр.п., а по тези в евро – с 0.06 пр.п. При *жилищните кредити* в левове той намалява с 0.02 пр.п., а при *жилищните кредити* в евро – с 0.20 пр.п. При *другите кредити* в левове средният лихвен процент се увеличава с 0.02 пр.п., а при *другите кредити* в евро – с 0.34 пр.п.

Годишният процент на разходите (ГПР) по *кредитите за потребление* в левове през септември 2017 г. в сравнение със същия месец на 2016 г. се понижава с 0.81 пр.п. до 10.34%, а по *кредитите за потребление* в евро – с 1.15 пр.п. до 5.71%. През септември 2017 г. *годишният процент на разходите* по *жилищните кредити* в левове спада спрямо септември 2016 г. с 0.89 пр.п. до 4.30%, а по *жилищните кредити* в евро – с 1.22 пр.п. до 4.51%.

През септември 2017 г. в сравнение с август 2017 г. *годишният процент на разходите* по *кредитите за потребление* в левове се повишава с 0.11 пр.п., а по тези в евро – с 0.47 пр.п. При *жилищните кредити* в левове той намалява с 0.03 пр.п., а по тези в евро – с 0.26 пр.п.

ГРАФИКА 6: КРЕДИТИ НА СЕКТОР ДОМАКИНСТВА (НОВ БИЗНЕС)

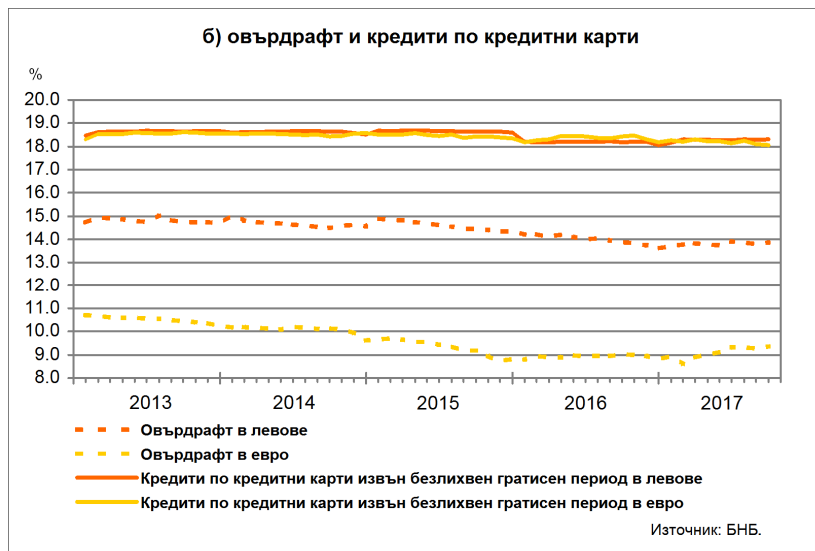
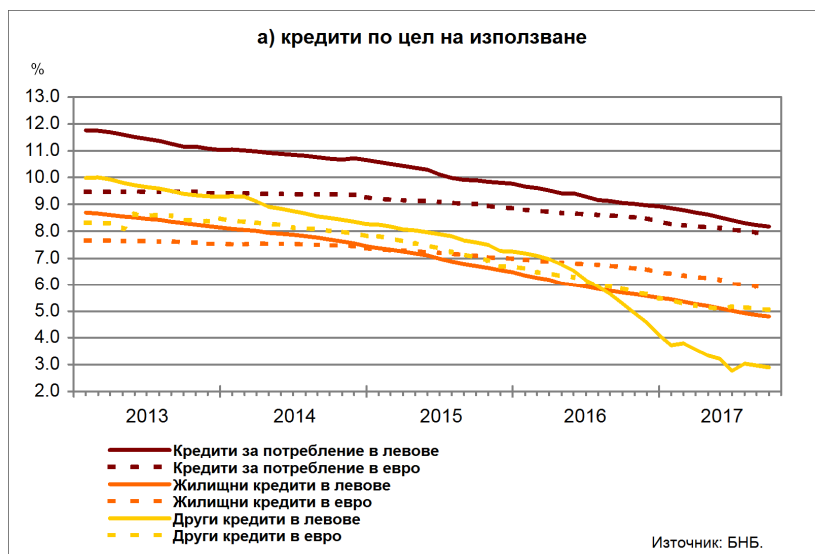


⁶ В показател *други кредити* се включват и средствата, отпуснати на сдруженията на собствениците по *Национална програма за енергийна ефективност на многофамилни жилищни сгради*.

Лихвени проценти по салда

Сектор Домакинства⁵. Средният лихвен процент по *овърдрафта* в левове през септември 2017 г. в сравнение със септември 2016 г. се понижава с 0.01 пр.п. до 13.87%, а по *овърдрафта* в евро нараства с 0.35 пр.п. до 9.36%. През септември 2017 г. спрямо същия месец на 2016 г. средният лихвен процент по *кредитите*, предоставени чрез *кредитни карти*⁷, *извън безлихвен гратисен период*, в левове се увеличава с 0.11 пр.п. до 18.30%, а по тези в евро спада с 0.37 пр.п. до 18.06%. Средният лихвен процент по *кредитите за потребление* в левове намалява с 0.88 пр.п. до 8.18%, а по *кредитите за потребление* в евро – с 0.62 пр.п. до 7.95%. При *жилищните кредити* в левове той се понижава с 0.91 пр.п. до 4.79%, а при *жилищните кредити* в евро – с 0.85 пр.п. до 5.82%. Средният лихвен процент по *другите кредити*⁶ в левове спада с 2.39 пр.п. до 2.90%, а по *другите кредити* в евро – с 0.81 пр.п. до 5.04%.

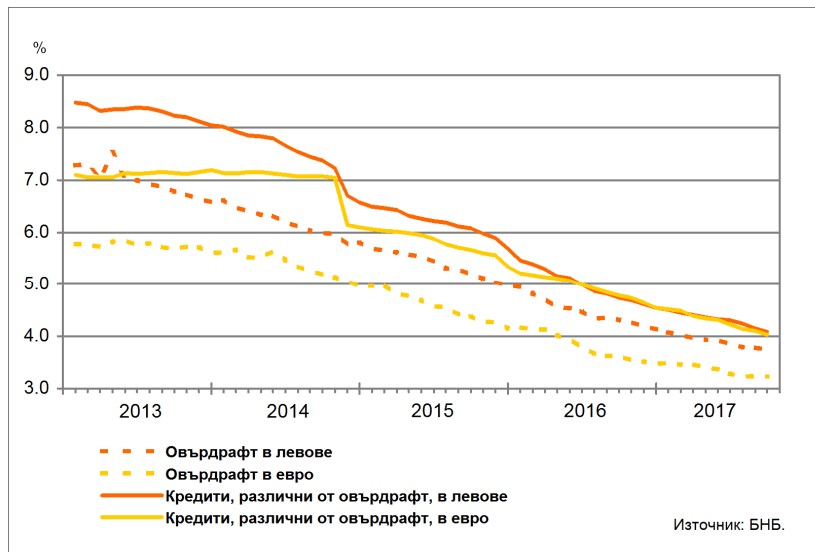
ГРАФИКА 7: КРЕДИТИ НА СЕКТОР ДОМАКИНСТВА (САЛДА)



⁷ Кредитите по кредитни карти са включени в обхвата на инструмент *овърдрафт*.

Сектор Нефинансови предприятия. През септември 2017 г. спрямо същия месец на 2016 г. средният лихвен процент по *овърдрафта* в левове спада с 0.56 пр.п. до 3.75%, а по *овърдрафта* в евро – с 0.38 пр.п. до 3.23%. Средният лихвен процент по *кредитите, различни от овърдрафт*, в левове намалява с 0.65 пр.п. до 4.09%, а по тези в евро – с 0.75 пр.п. до 4.03%.

ГРАФИКА 8: КРЕДИТИ НА СЕКТОР НЕФИНАНСОВИ ПРЕДПРИЯТИЯ (САЛДА)



ЛИХВЕНА СТАТИСТИКА

Междубанков пазар и доходност на държавни ценни книжа			
	2016 септември	2017 август	2017 септември
Основен лихвен процент (ОЛП) ¹	0.00	0.00	0.00
ЛЕОНИЯ Плюс ²	-0.07	0.00	-0.39
СОФИБОР ³			
за 1 месец	0.04	0.03	0.04
за 3 месеца	0.14	0.10	0.10
за 6 месеца	0.35	0.26	0.26
за 12 месеца	0.77	0.70	0.69
Доходност на държавни ценни книжа (ДЦК) ⁴			
3-годишни ДЦК ⁵	0.72	-0.16	-
5-годишни ДЦК	0.48	-0.07	-
10-годишни ДЦК ⁶	1.04	0.83	0.37
Дългосрочен лихвен процент за оценка на степента на конвергенция (ДЛП) ⁷	2.15	1.70	1.66

¹ ОЛП за текущия месец е равен на средната аритметична величина от стойностите на индекса *ЛЕОНИЯ Плюс* за работните дни на предходния календарен месец, а когато тази средна аритметична величина възлиза на стойност, по-малка от нула, ОЛП се определя в размер, равен на нула.

² Справочен индекс на сключените и изпълнените сделки за предоставяне на необезпечени овърнайт-депозити в левове на междубанковия пазар в България. Месечните стойности са изчислени като средноаритметични от дневните стойности. Считано от 1 юли 2017 г., индексът *ЛЕОНИЯ Плюс* заменя индекса *ЛЕОНИЯ* като база за изчисляване на основния лихвен процент. Данните до юни 2017 г. отразяват стойностите на индекс *ЛЕОНИЯ*, а от юли 2017 г. – на индекс *ЛЕОНИЯ*.

³ Фиксинг на котировките на необезпечени депозити в левове, предлагани на българския междубанков пазар. Месечните стойности са изчислени като средноаритметични от дневните стойности.

⁴ Среднопретеглена ефективна доходност до падеж, постигната на вторичния пазар при сделки с лихвоносни ДЦК по оригинален матуритет, деноминирани в левове.

⁵ В тригодишните ДЦК се включват и емисиите с матуритет три години и шест месеца.

⁶ В десетгодишните ДЦК се включват и емисиите с матуритет десет години и шест месеца.

⁷ ДЛП се определя на база доходността до падеж на вторичния пазар по дългосрочна ценна книга (бенчмарк), емитирана от Министерството на финансите (сектор *Централно държавно управление*) и деноминирана в национална валута. Месечните стойности са изчислени като средноаритметични от дневните стойности.

Депозити^{1,2}

Нефинансови предприятия			
	2016 септември	2017 август	2017 септември
Лихвени проценти по нов бизнес			
депозити с договорен матуритет в левове	0.27	0.18	0.24
депозити с договорен матуритет в евро	0.44	0.08	0.30
Лихвени проценти по салда			
овърнайт-депозити ³ в левове	0.05	0.03	0.03
овърнайт-депозити ³ в евро	0.03	0.04	0.02
депозити с договорен матуритет в левове	0.69	0.34	0.35
депозити с договорен матуритет в евро	0.67	0.42	0.41
депозити, договорени за ползване след предизвестие ³ , в левове	0.37	0.25	0.21
депозити, договорени за ползване след предизвестие ³ , в евро	0.04	0.05	0.05
Домакинства⁴			
	2016 септември	2017 август	2017 септември
Лихвени проценти по нов бизнес			
депозити с договорен матуритет в левове	0.72	0.37	0.37
депозити с договорен матуритет в евро	0.63	0.33	0.26
Лихвени проценти по салда			
овърнайт-депозити ³ в левове	0.07	0.03	0.03
овърнайт-депозити ³ в евро	0.12	0.03	0.02
депозити с договорен матуритет в левове	1.26	0.60	0.57
депозити с договорен матуритет в евро	1.02	0.49	0.47
депозити, договорени за ползване след предизвестие ³ , в левове	0.21	0.09	0.08
депозити, договорени за ползване след предизвестие ³ , в евро	0.21	0.10	0.10

¹ Данните са предварителни. На база на постъпила допълнителна информация от банки е извършена ревизия на данните за депозитите за месеците юни и август 2017 г. Ревизията е означена с буква "Р" в съответните таблици.

² Ефективни годишни лихвени проценти, среднопретеглени съответно с обемите по нов бизнес през отчетния период или със салдата към края на отчетния период.

³ Лихвените проценти и обемите по нов бизнес и по салда съвпадат за овърнайт-депозитите и депозитите, договорени за ползване след предизвестие.

⁴ Сектор *Домакинства* включва и сектор *Нетърговски организации, обслужващи домакинства (НТООД)*.

Кредити^{1,2}

Нефинансови предприятия			
	2016 септември	2017 август	2017 септември
Лихвени проценти по нов бизнес			
кредити до 1 млн. евро, договорени в левове	4.48	4.14	4.12
кредити до 1 млн. евро, договорени в евро	4.87	3.24	3.29
кредити над 1 млн. евро, договорени в левове	3.91	3.08	3.43
кредити над 1 млн. евро, договорени в евро	5.05	2.92	2.52
Лихвени проценти по салда			
овърдрафт ³ в левове	4.31	3.78	3.75
в т.ч. кредити по кредитни карти ⁴ в левове	18.71	18.48	18.46
овърдрафт ³ в евро	3.61	3.24	3.23
в т.ч. кредити по кредитни карти ⁴ в евро	19.38	18.88	18.94
кредити, различни от овърдрафт, в левове	4.74	4.15	4.09
кредити, различни от овърдрафт, в евро	4.78	4.10	4.03
Домакинства⁴			
	2016 септември	2017 август	2017 септември
Лихвени проценти по нов бизнес			
кредити за потребление в левове	8.90	8.11	8.08
кредити за потребление в евро	6.17	4.96	4.90
жилищни кредити в левове	4.74	3.90	3.88
жилищни кредити в евро	5.24	4.33	4.13
други кредити в левове	3.46	1.98	2.00
други кредити в евро	4.89	3.99	4.33
Годишен процент на разходите по нов бизнес (ГПР)⁶			
ГПР по кредити за потребление в левове	11.15	10.23	10.34
ГПР по кредити за потребление в евро	6.86	5.24	5.71
ГПР по жилищни кредити в левове	5.19	4.33	4.30
ГПР по жилищни кредити в евро	5.73	4.77	4.51
Лихвени проценти по салда			
овърдрафт ³ в левове	13.88	13.80	13.87
в т.ч. кредити по кредитни карти ⁴ в левове	18.19	18.29	18.30
овърдрафт ³ в евро	9.01	9.27	9.36
в т.ч. кредити по кредитни карти ⁴ в евро	18.43	18.10	18.06
кредити, различни от овърдрафт			
кредити за потребление в левове	9.06	8.24	8.18
кредити за потребление в евро	8.57	7.95	7.95
жилищни кредити в левове	5.70	4.85	4.79
жилищни кредити в евро	6.67	5.92	5.82
други кредити в левове	5.29	2.97	2.90
други кредити в евро	5.85	5.09	5.04

¹ Данните са предварителни.

² Ефективни годишни лихвени проценти, среднопретеглени съответно с обемите по нов бизнес през отчетния период или със салдата към края на отчетния период.

³ Лихвените проценти и обемите по нов бизнес и по салда съпадат.

⁴ Кредити по кредитни карти извън безлихвен гратисен период.

⁵ Сектор *Домакинства* включва и сектор *Нетърговски организации, обслужващи домакинства (НТООД)*. Данните за *кредитите за потребление* и за *жилищните кредити* се отнасят само за сектор *Домакинства*.

⁶ ГПР включва всички лихвени плащания по кредита, както и всички такси, комисиони и други разходи за сметка на клиента, извършването на които е условие за отпускането на кредита.