



ПРЕССЪОБЩЕНИЕ

28 септември 2017 г.
12:00 ч.

ЛИХВЕНА СТАТИСТИКА¹

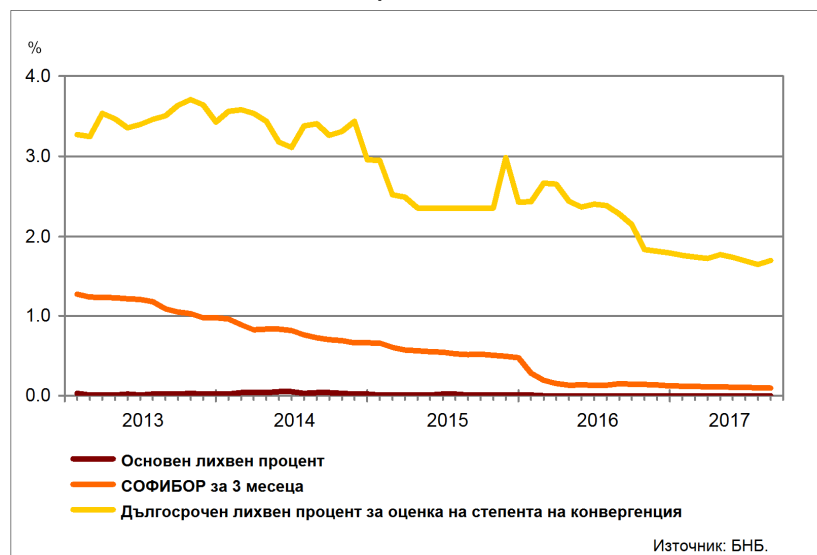
Август 2017 г.

През август 2017 г. *основният лихвен процент (ОЛП)*² е 0.00%. В сравнение с август 2016 г. и с юли 2017 г. ОЛП запазва нивото си.

Индексът *ЛЕОНИЯ Плюс*³ през август 2017 г. е 0.00%. Спрямо юли 2017 г. той се увеличава с 0.03 процентни пункта (пр.п.). В сравнение с август 2016 г. индексът *СОФИБОР*⁴ за срочност *1 месец* намалява с 0.01 пр.п. до 0.03%, а този за *3 месеца* – с 0.05 пр.п. до 0.10%.

Доходността до падеж на държавните ценни книжа (ДЦК) в левове с матуритет 5 години, постигната на вторичния пазар, се понижава в сравнение с август 2016 г. с 0.22 пр.п. до -0.07%. *Дългосрочният лихвен процент за оценка на степента на конвергенция (ДЛП)* през август 2017 г. е 1.70%. Спрямо същия месец на 2016 г. той спада с 0.58 пр.п., а спрямо юли 2017 г. се повишава с 0.05 пр.п.

ГРАФИКА 1: ЛИХВЕНИ ПРОЦЕНТИ ПО ИЗБРАНИ ИНСТРУМЕНТИ



¹ Данните са предварителни. Пълният комплект от таблици за лихвената статистика на депозитите и кредитите на сектори *Нефинансови предприятия* и *Домакинства*, както и методологическите бележки, се намират на интернет страницата на БНБ в рубрика *Статистика/ Парична и лихвена статистика/ Лихвена статистика/ Лихвена статистика*. На база на постъпила допълнителна информация от банки е извършена ревизия на данните за депозитите за месец юли 2017 г. Ревизията е означена с буква "Р" в съответните таблици.

² ОЛП за текущия месец е равен на средната аритметична величина от стойностите на индекса *ЛЕОНИЯ Плюс* за работните дни на предходния календарен месец, а когато тази средна аритметична величина възлиза на стойност, по-малка от нула, ОЛП се определя в размер, равен на нула.

³ Справочен индекс на сключените и изпълнените сделки за предоставяне на необезпечени овърнайт-депозити в левове на междубанковия пазар в България. Месечните стойности са изчислени като средноаритметични от дневните стойности. Считано от 1 юли 2017 г., индексът *ЛЕОНИЯ Плюс* заменя индекса *ЛЕОНИЯ* като база за изчисляване на *основния лихвен процент*.

⁴ Фиксинг на котировките на необезпечени депозити в левове, предлагани на българския междубанков пазар. Месечните стойности са изчислени като средноаритметични от дневните стойности.

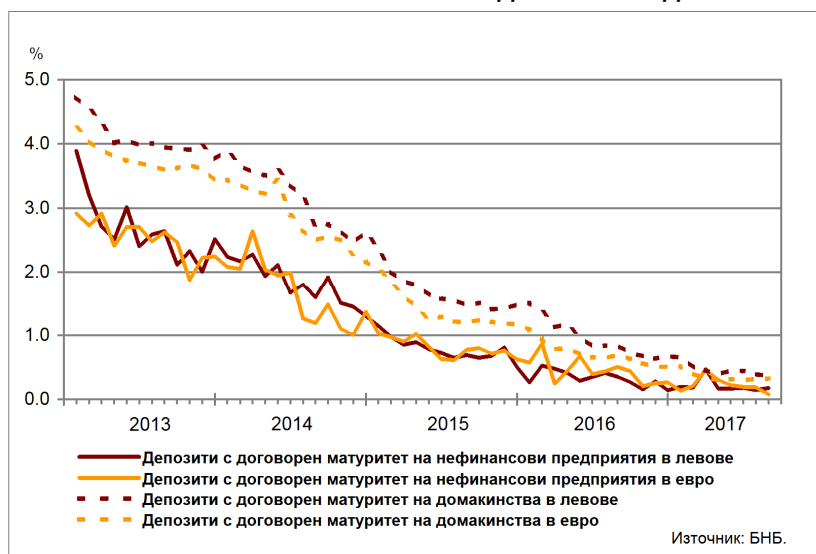
Депозити

Лихвени проценти по нов бизнес

Сектор Нефинансови предприятия. Средният лихвен процент по депозитите с договорен матуритет в левове през август 2017 г. в сравнение с август 2016 г. намалява с 0.17 пр.п. до 0.18%, а по тези в евро – с 0.43 пр.п. до 0.08%. В сравнение с юли 2017 г. средният лихвен процент по депозитите с договорен матуритет в левове нараства с 0.03 пр. п., а по тези в евро се понижава с 0.11 пр.п.

Сектор Домакинства⁵. През август 2017 г. спрямо август 2016 г. средният лихвен процент по депозитите с договорен матуритет в левове спада с 0.47 пр.п. до 0.37%, а по тези в евро – с 0.37 пр.п. до 0.33%. В сравнение с юли 2017 г. средният лихвен процент по депозитите с договорен матуритет в левове намалява с 0.03 пр.п., а по тези в евро се увеличава с 0.01 пр.п.

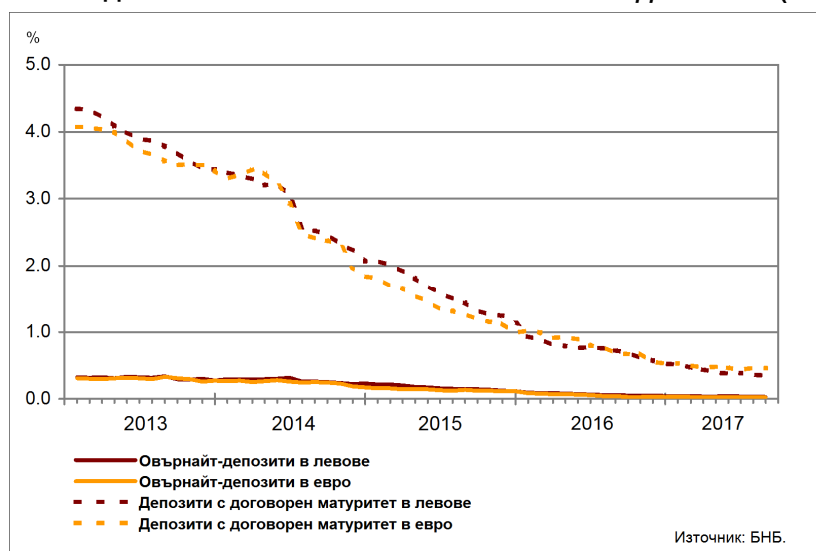
ГРАФИКА 2: ДЕПОЗИТИ НА СЕКТОРИ НЕФИНАНСОВИ ПРЕДПРИЯТИЯ И ДОМАКИНСТВА (НОВ БИЗНЕС)



Лихвени проценти по салда

Сектор Нефинансови предприятия. През август 2017 г. средният лихвен процент по *овърнайт-депозитите* в левове спрямо август 2016 г. се понижава с 0.02 пр.п. до 0.03%, а при *овърнайт-депозитите* в евро – с 0.02 пр.п. до 0.02%. Спрямо август 2016 г. средният лихвен процент по депозитите с договорен матуритет в левове спада с 0.38 пр.п. до 0.35%, а по тези в евро – с 0.22 пр.п. до 0.46%.

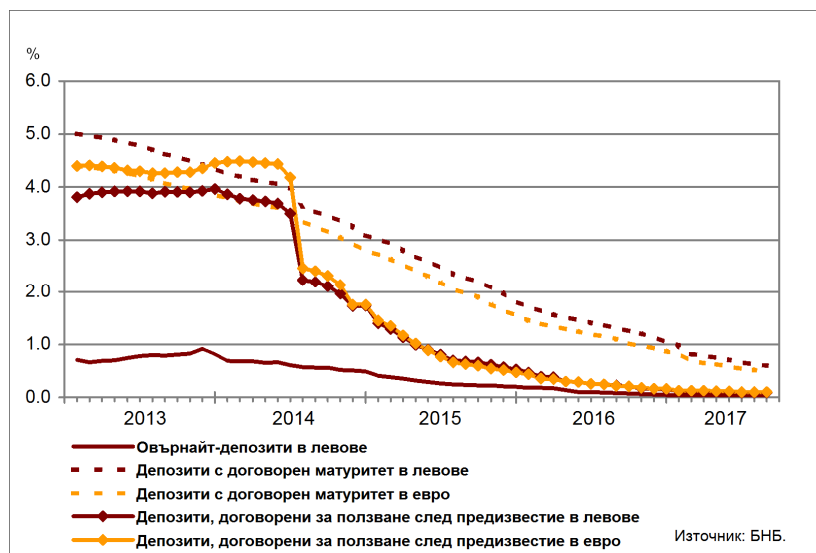
ГРАФИКА 3: ДЕПОЗИТИ НА СЕКТОР НЕФИНАНСОВИ ПРЕДПРИЯТИЯ (САЛДА)



⁵ Сектор Домакинства включва и сектор *Нетърговски организации, обслужващи домакинствата (НТООД)*. Данните за кредитите за потребление и за жилищните кредити се отнасят само за сектор Домакинства.

Сектор Домакинства⁵. През август 2017 г. средният лихвен процент по *овърнайт-депозитите* в левове в сравнение с август 2016 г. намалява с 0.05 пр.п. до 0.03%. При *депозитите с договорен матуритет* в левове той се понижава с 0.72 пр.п. до 0.60%, а по тези в евро – с 0.61 пр.п. до 0.49%. Средният лихвен процент по *депозитите, договорени за ползване след предизвестие*, в левове спада с 0.14 пр.п. до 0.09%, а по *депозитите, договорени за ползване след предизвестие*, в евро – с 0.12 пр.п. до 0.10%.

ГРАФИКА 4: ДЕПОЗИТИ НА СЕКТОР ДОМАКИНСТВА (САЛДА)



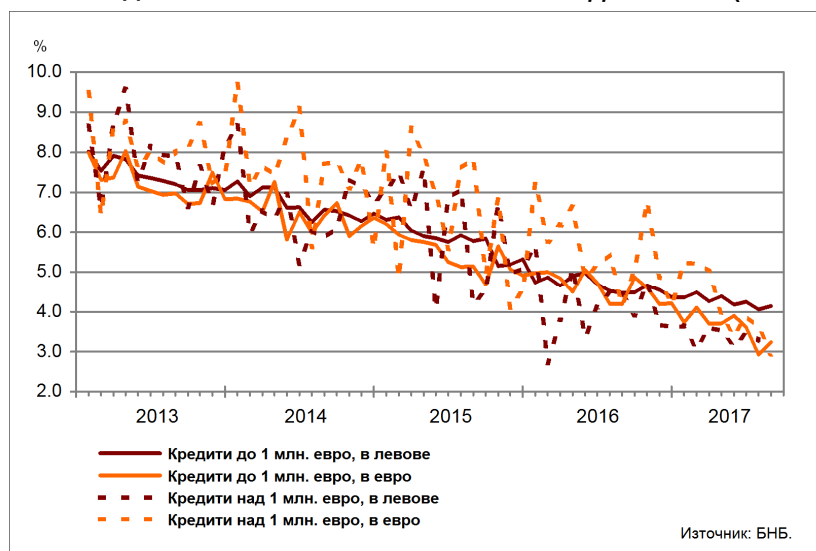
Кредити

Лихвени проценти по нов бизнес

Сектор Нефинансови предприятия. През август 2017 г. средният лихвен процент по *кредитите до 1 млн. евро*, договорени в левове, намалява спрямо същия месец на 2016 г. с 0.34 пр.п. до 4.14%, а по тези, договорени в евро – с 0.95 пр.п. до 3.24%. Средният лихвен процент по *кредитите над 1 млн. евро*, договорени в левове, се понижава с 1.33 пр.п. до 3.08%, а по тези, договорени в евро – с 1.24 пр.п. до 2.92%.

През август 2017 г. спрямо юли 2017 г. средният лихвен процент по *кредитите до 1 млн. евро*, договорени в левове, се повишава с 0.08 пр.п., а по *кредитите до 1 млн. евро*, договорени в евро – с 0.31 пр.п. При *кредитите над 1 млн. евро*, договорени в левове, средният лихвен процент спада с 0.22 пр.п., а по тези, договорени в евро – с 0.69 пр.п.

ГРАФИКА 5: КРЕДИТИ НА СЕКТОР НЕФИНАНСОВИ ПРЕДПРИЯТИЯ (НОВ БИЗНЕС)



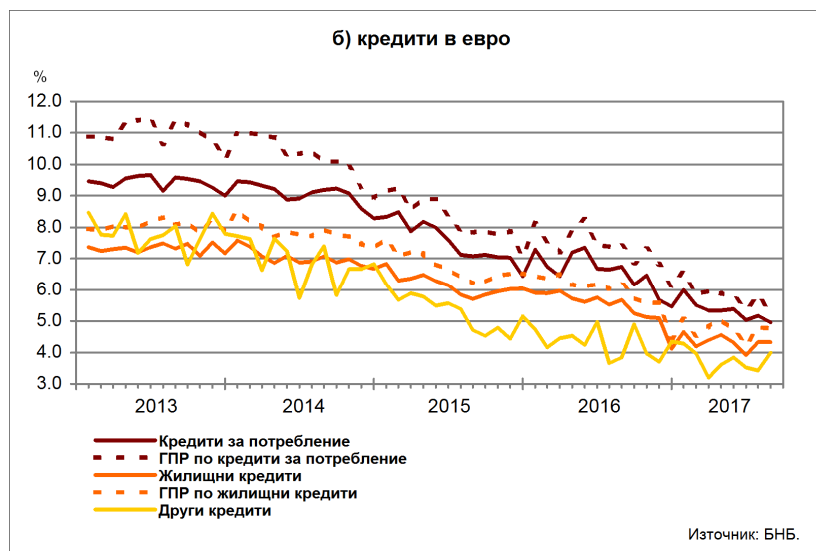
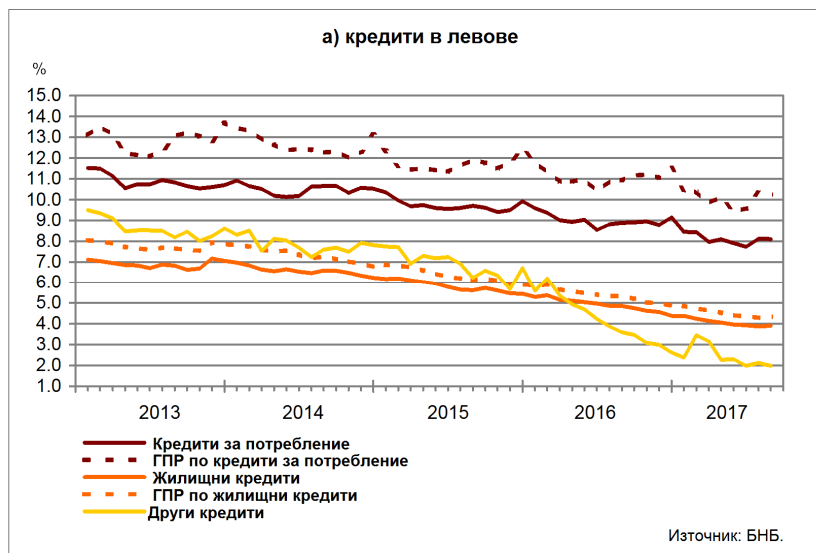
Сектор Домакинства⁵. През август 2017 г. средният лихвен процент по кредитите за потребление в левове намалява в сравнение с август 2016 г. с 0.78 пр.п. до 8.11%, а по тези в евро – с 1.78 пр.п. до 4.96%. При жилищните кредити в левове той се понижава с 0.95 пр.п. до 3.90%, а по жилищните кредити в евро – с 1.34 пр.п. до 4.33%. Средният лихвен процент по другите кредити⁶ в левове спада с 1.61 пр.п. до 1.98%, а по другите кредити в евро нараства с 0.15 пр.п. до 3.99%.

През август 2017 г. спрямо юли 2017 г. средният лихвен процент по кредитите за потребление в левове намалява с 0.01 пр.п., а по тези в евро – с 0.22 пр.п. При жилищните кредити в левове той се увеличава с 0.04 пр.п., а при жилищните кредити в евро се понижава с 0.01 пр.п. При другите кредити в левове средният лихвен процент спада с 0.14 пр.п., а при другите кредити в евро се повишава с 0.56 пр.п.

Годишният процент на разходите (ГПР) по кредитите за потребление в левове през август 2017 г. в сравнение със същия месец на 2016 г. намалява с 0.70 пр.п. до 10.23%, а по кредитите за потребление в евро – с 2.17 пр.п. до 5.24%. През август 2017 г. годишният процент на разходите по жилищните кредити в левове се понижава спрямо август 2016 г. с 1.00 пр.п. до 4.33%, а по жилищните кредити в евро – с 1.42 пр.п. до 4.77%.

През август 2017 г. в сравнение с юли 2017 г. годишният процент на разходите по кредитите за потребление в левове спада с 0.10 пр.п., а по тези в евро – с 0.57 пр.п. При жилищните кредити в левове той нараства с 0.05 пр.п., а по тези в евро намалява с 0.02 пр.п.

ГРАФИКА 6: КРЕДИТИ НА СЕКТОР ДОМАКИНСТВА (НОВ БИЗНЕС)

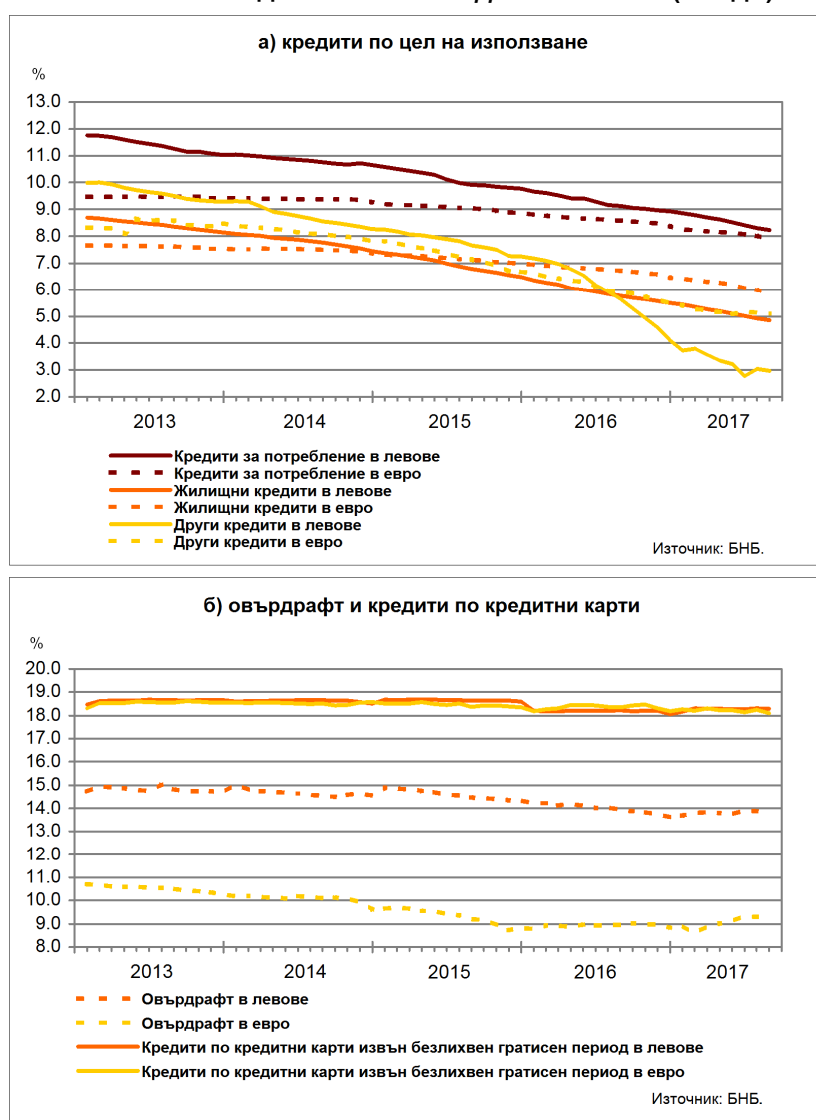


⁶ В показател други кредити се включват и средствата, отпуснати на сдруженията на собствениците по Национална програма за енергийна ефективност на многофамилни жилищни сгради.

Лихвени проценти по салда

Сектор Домакинства⁵. Средният лихвен процент по *овърдрафта* в левове през август 2017 г. в сравнение с август 2016 г. се понижава с 0.15 пр.п. до 13.80%, а по *овърдрафта* в евро се увеличава с 0.32 пр.п. до 9.27%. През август 2017 г. спрямо същия месец на 2016 г. средният лихвен процент по *кредитите*, предоставени чрез *кредитни карти*⁷, *извън безлихвен гратисен период*, в левове се повишава с 0.08 пр.п. до 18.29%, а по тези в евро спада с 0.25 пр.п. до 18.10%. Средният лихвен процент по *кредитите за потребление* в левове намалява с 0.89 пр.п. до 8.24%, а по *кредитите за потребление* в евро – с 0.64 пр.п. до 7.95%. При *жилищните кредити* в левове той се понижава с 0.91 пр.п. до 4.85%, а при *жилищните кредити* в евро – с 0.79 пр.п. до 5.92%. Средният лихвен процент по *другите кредити*⁶ в левове спада с 2.66 пр.п. до 2.97%, а по *другите кредити* в евро – с 0.84 пр.п. до 5.09%.

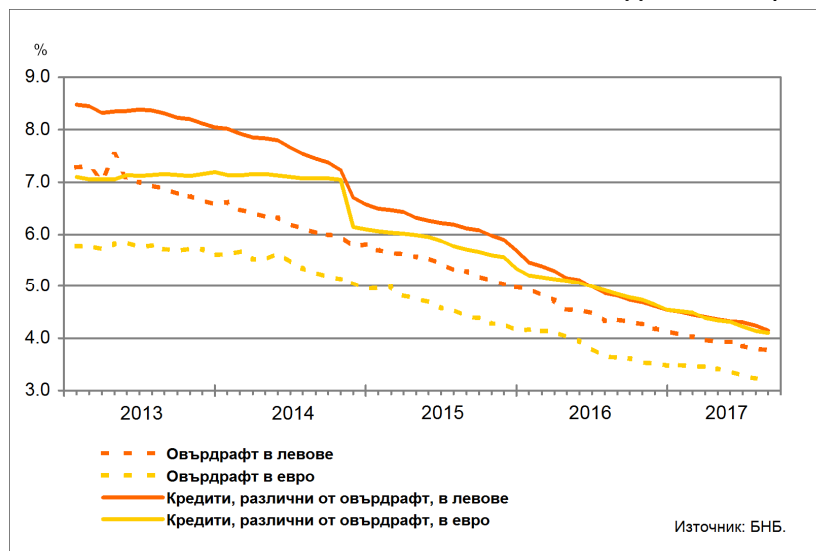
ГРАФИКА 7: КРЕДИТИ НА СЕКТОР ДОМАКИНСТВА (САЛДА)



⁷ Кредитите по кредитни карти са включени в обхвата на инструмент овърдрафт.

Сектор Нефинансови предприятия. През август 2017 г. спрямо същия месец на 2016 г. средният лихвен процент по *овърдрафта* в левове намалява с 0.57 пр.п. до 3.78%, а по *овърдрафта* в евро – с 0.38 пр.п. до 3.24%. Средният лихвен процент по *кредитите, различни от овърдрафт*, в левове се понижава с 0.67 пр.п. до 4.15%, а по тези в евро – с 0.74 пр.п. до 4.10%.

ГРАФИКА 8: КРЕДИТИ НА СЕКТОР НЕФИНАНСОВИ ПРЕДПРИЯТИЯ (САЛДА)



ЛИХВЕНА СТАТИСТИКА

Междубанков пазар и доходност на държавни ценни книжа			
	2016 август	2017 юли	2017 август
Основен лихвен процент (ОЛП) ¹	0.00	0.00	0.00
ЛЕОНИЯ Плюс ²	-0.02	-0.03	0.00
СОФИБОР ³			
за 1 месец	0.04	0.03	0.03
за 3 месеца	0.15	0.10	0.10
за 6 месеца	0.35	0.27	0.26
за 12 месеца	0.78	0.76	0.70
Доходност на държавни ценни книжа (ДЦК) ⁴			
3-годишни ДЦК ⁵	0.40	-	-0.16
5-годишни ДЦК	0.15	-0.13	-0.07
10-годишни ДЦК ⁶	1.39	0.89	0.83
Дългосрочен лихвен процент за оценка на степента на конвергенция (ДЛП) ⁷	2.28	1.65	1.70

¹ ОЛП за текущия месец е равен на средната аритметична величина от стойностите на индекса ЛЕОНИЯ Плюс за работните дни на предходния календарен месец, а когато тази средна аритметична величина възлиза на стойност, по-малка от нула, ОЛП се определя в размер, равен на нула.

² Справочен индекс на сключените и изпълнените сделки за предоставяне на необезпечени овърнайт-депозити в левове на междубанковия пазар в България. Месечните стойности са изчислени като средноаритметични от дневните стойности. Считано от 1 юли 2017 г., индексът ЛЕОНИЯ Плюс заменя индекса ЛЕОНИЯ като база за изчисляване на основния лихвен процент. Данните до юни 2017 г. отразяват стойностите на индекс ЛЕОНИЯ, а от юли 2017 г. – на индекс ЛЕОНИЯ Плюс.

³ Фиксинг на котировките на необезпечени депозити в левове, предлагани на българския междубанков пазар. Месечните стойности са изчислени като средноаритметични от дневните стойности.

⁴ Среднопретеглена ефективна доходност до падеж, постигната на вторичния пазар при сделки с лихвоносни ДЦК по оригинален матуритет, деноминирани в

⁵ В тригодишните ДЦК се включват и емисиите с матуритет три години и шест месеца.

⁶ В десетгодишните ДЦК се включват и емисиите с матуритет десет години и шест месеца.

⁷ ДЛП се определя на база доходността до падеж на вторичния пазар по дългосрочна ценна книга (бенчмарк), емитирана от Министерството на финансите (сектор Централно държавно управление) и деноминирана в национална валута. Месечните стойности са изчислени като средноаритметични от дневните стойности.

Депозити^{1,2}

Нефинансови предприятия			
	2016 август	2017 юли	2017 август
Лихвени проценти по нов бизнес			
депозити с договорен матуритет в левове	0.35	0.15	0.18
депозити с договорен матуритет в евро	0.51	0.19	0.08
Лихвени проценти по салда			
овърнайт-депозити ³ в левове	0.05	0.03	0.03
овърнайт-депозити ³ в евро	0.04	0.02	0.02
депозити с договорен матуритет в левове	0.73	0.36	0.35
депозити с договорен матуритет в евро	0.68	0.47	0.46
депозити, договорени за ползване след предизвестие ³ , в левове	0.47	0.22	0.25
депозити, договорени за ползване след предизвестие ³ , в евро	0.05	0.05	0.05
Домакинства⁴			
	2016 август	2017 юли	2017 август
Лихвени проценти по нов бизнес			
депозити с договорен матуритет в левове	0.84	0.40	0.37
депозити с договорен матуритет в евро	0.70	0.32	0.33
Лихвени проценти по салда			
овърнайт-депозити ³ в левове	0.08	0.03	0.03
овърнайт-депозити ³ в евро	0.13	0.03	0.03
депозити с договорен матуритет в левове	1.32	0.63	0.60
депозити с договорен матуритет в евро	1.10	0.52	0.49
депозити, договорени за ползване след предизвестие ³ , в левове	0.23	0.09	0.09
депозити, договорени за ползване след предизвестие ³ , в евро	0.22	0.10	0.10

¹ Данните са предварителни. На база на постъпила допълнителна информация от банки е извършена ревизия на данните за депозитите за месец юли 2017 г. Ревизията е означена с буква "P" в съответните таблици.

² Ефективни годишни лихвени проценти, среднопретеглени съответно с обемите по нов бизнес през отчетния период или със салдата към края на отчетния период.

³ Лихвените проценти и обемите по нов бизнес и по салда съпадат за овърнайт-депозитите и депозитите, договорени за ползване след предизвестие.

⁴ Сектор Домакинства включва и сектор Нетърговски организации, обслужващи домакинства (НТООД).

Кредити^{1,2}

Нефинансови предприятия			
	2016 август	2017 юли	2017 август
Лихвени проценти по нов бизнес			
кредити до 1 млн. евро, договорени в левове	4.48	4.06	4.14
кредити до 1 млн. евро, договорени в евро	4.19	2.93	3.24
кредити над 1 млн. евро, договорени в левове	4.41	3.30	3.08
кредити над 1 млн. евро, договорени в евро	4.16	3.61	2.92
Лихвени проценти по салда			
овърдрафт ³ в левове	4.35	3.79	3.78
в т.ч. кредити по кредитни карти ⁴ в левове	18.79	18.45	18.48
овърдрафт ³ в евро	3.62	3.23	3.24
в т.ч. кредити по кредитни карти ⁴ в евро	19.27	18.93	18.88
кредити, различни от овърдрафт, в левове	4.82	4.24	4.15
кредити, различни от овърдрафт, в евро	4.84	4.14	4.10
Домакинства⁴			
	2016 август	2017 юли	2017 август
Лихвени проценти по нов бизнес			
кредити за потребление в левове	8.89	8.12	8.11
кредити за потребление в евро	6.74	5.18	4.96
жилищни кредити в левове	4.85	3.86	3.90
жилищни кредити в евро	5.67	4.34	4.33
други кредити в левове	3.59	2.12	1.98
други кредити в евро	3.84	3.43	3.99
Годишен процент на разходите по нов бизнес (ГПР)⁶			
ГПР по кредити за потребление в левове	10.93	10.33	10.23
ГПР по кредити за потребление в евро	7.41	5.81	5.24
ГПР по жилищни кредити в левове	5.33	4.28	4.33
ГПР по жилищни кредити в евро	6.19	4.79	4.77
Лихвени проценти по салда			
овърдрафт ³ в левове	13.95	13.89	13.80
в т.ч. кредити по кредитни карти ⁴ в левове	18.21	18.30	18.29
овърдрафт ³ в евро	8.95	9.31	9.27
в т.ч. кредити по кредитни карти ⁴ в евро	18.35	18.25	18.10
кредити, различни от овърдрафт			
кредити за потребление в левове	9.13	8.30	8.24
кредити за потребление в евро	8.59	8.02	7.95
жилищни кредити в левове	5.76	4.93	4.85
жилищни кредити в евро	6.71	5.99	5.92
други кредити в левове	5.63	3.04	2.97
други кредити в евро	5.93	5.13	5.09

¹ Данните са предварителни.

² Ефективни годишни лихвени проценти, среднопретеглени съответно с обемите по нов бизнес през отчетния период или със салдата към края на отчетния период.

³ Лихвените проценти и обемите по нов бизнес и по салда съвпадат.

⁴ Кредити по кредитни карти извън безлихвен гратисен период.

⁵ Сектор *Домакинства* включва и сектор *Нетърговски организации, обслужващи домакинства (НТООД)*. Данните за кредитите за потребление и за жилищните кредити се отнасят само за сектор *Домакинства*.

⁶ ГПР включва всички лихвени плащания по кредита, както и всички такси, комисиони и други разходи за сметка на клиента, извършването на които е условие за отпускането на кредита.