



ПРЕССЪОБЩЕНИЕ

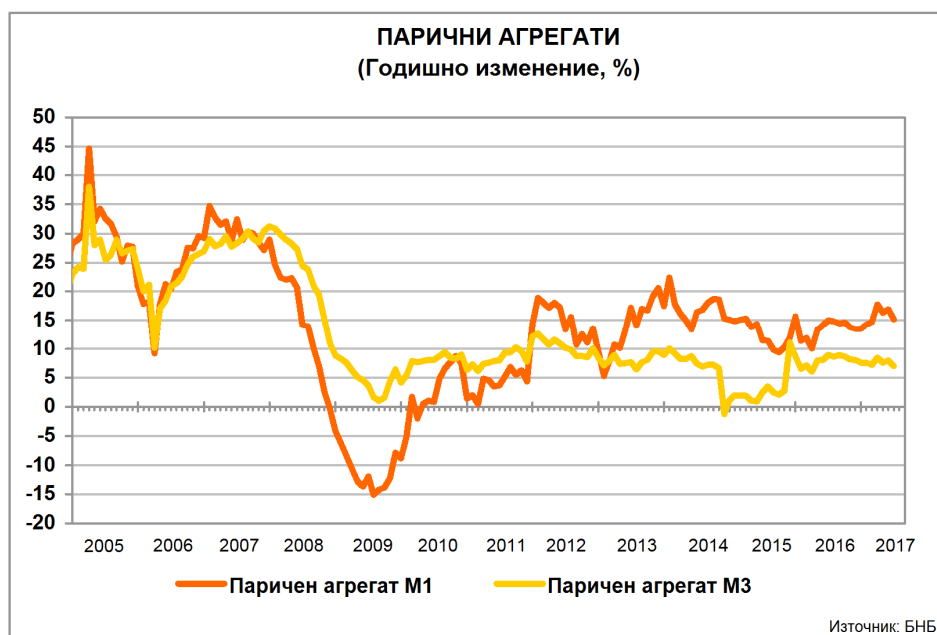
25 юли 2017 г.

12:00 ч.

ПАРИЧНИ, ДЕПОЗИТНИ И КРЕДИТНИ ПОКАЗАТЕЛИ¹
Юни 2017 г.

През юни 2017 г. *широките пари* (паричния агрегат $M3^2$) се увеличават на годишна база със 7% при годишно нарастване от 8% през май 2017 година. В края на юни 2017 г. *широките пари* са 80.843 млрд. лв. (83.6% от БВП³) при 80.392 млрд. лв. към май 2017 г. (83.1% от БВП). Най-бързоликвидният им компонент – паричният агрегат $M1^4$, се увеличава през юни 2017 г. с 15.2% на годишна база (16.9% годишен ръст през май 2017 година).

Графика 1



¹ Предварителни данни. Пълният комплект от таблици за паричната статистика, както и методологическите бележки, се намират на интернет страницата на БНБ в раздел *Статистика/ Парична и лихвена статистика/ Парична статистика*. Извършени са ревизии на данните за периода април 2017 г. - май 2017 година. Ревизиите са означени с буква "Р" в съответните таблици.

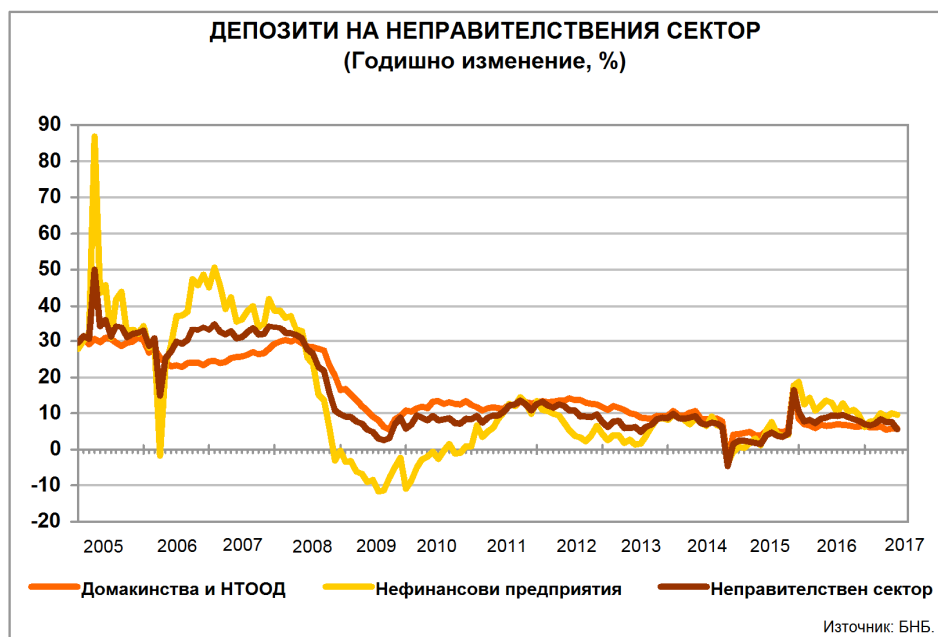
² Паричният агрегат $M3$ включва паричен агрегат $M1$, депозити с договорен матуритет до 2 г., депозити, договорени за ползване след предизвестие до 3 месеца, и търгуеми инструменти (издадени дългови ценни книжа до 2 години, акции/дялове на фондовете на паричния пазар и репо-сделки).

³ При БВП за 2017 г. в размер на 96.742 млрд. лв (прогнозни данни на БНБ).

⁴ Паричният агрегат $M1$ включва най-бързоликвидните инструменти, използвани за разплащане (пари извън Парично-финансови институции и овърнайт-депозити в левове и чуждестранна валута).

В края на юни 2017 г. депозитите⁵ на неправителствения сектор⁶ са 68.539 млрд. лв. (70.8% от БВП), като годишното им увеличение е 5.6% (7.6% годишно повишение през май 2017 година). Депозитите на *Нефинансови предприятия* са 19.630 млрд. лв. (20.3% от БВП) в края на юни 2017 година. В сравнение със същия месец на 2016 г. те се увеличават с 9.7% (10.1% годишно повишение през май 2017 година). Депозитите на *финансовите предприятия* намаляват с 15% на годишна база през юни 2017 година (19.6% годишно повишение през май 2017 г.) и в края на месеца достигат 3.109 млрд. лв. (3.2% от БВП). Депозитите на *Домакинства и НТООД* са 45.800 млрд. лв. (47.3% от БВП) в края на юни 2017 година. Те се увеличават с 5.7% спрямо същия месец на 2016 г. (5.7% годишно нарастване през май 2017 година).

Графика 2



Нетните вътрешни активи са 50.326 млрд. лв. в края на юни 2017 година. Те се увеличават с 8.4% спрямо същия месец на 2016 г. (6.1% годишно повишение през май 2017 година). В края на месеца основният им компонент – *вътрешният кредит*, възлиза на 51.614 млрд. лв. и нараства спрямо юни 2016 г. с 6.7% (5.2% годишно увеличение през май 2017 година). През юни 2017 г. вземанията от неправителствения сектор⁷ се увеличават с 4.6%, достигайки 53.304 млрд. лв. (4.8% годишно увеличение през май 2017 година).

В края на юни 2017 г. кредитите за неправителствения сектор са 52.081 млрд. лв. (53.8% от БВП) при 51.621 млрд. лв. към май 2017 г. (53.4% от БВП). През юни 2017 г. те се увеличават на годишна база с 4.2% (4.7% годишно повишение през май 2017 година). Изменението в размера на кредитите за неправителствения сектор е повлияно от нетните продажби на кредити от *Други парично-финансови институции (Други ПФИ)*, чиито обем за последните дванадесет месеца е 136.7 млн. лева. На годишна база продадените кредити⁸ от *Други ПФИ* са

⁵ В *Други парично-финансови институции* (кредитните институции и фондовете на паричния пазар). В съответствие с изискванията за статистическа отчетност на ЕЦБ в тях се включват и кредити основно под формата на подчинен срочен дълг.

⁶ Неправителственият сектор обхваща сектор *Нефинансови предприятия*, финансови предприятия (сектори *Други финансови посредници*, с изключение на *застрахователни дружества и пенсионни фондове*, *Финансови предприятия*, *ангажирани със спомагателни финансови дейности*, и *Застрахователни дружества и пенсионни фондове*) и сектор *Домакинства и НТООД* (*Нетърговски организации, обслужващи домакинствата*).

⁷ Вземанията от неправителствения сектор по инструменти включват кредити, репо-сделки, ценни книжа, различни от акции, и акции и други капиталови инструменти.

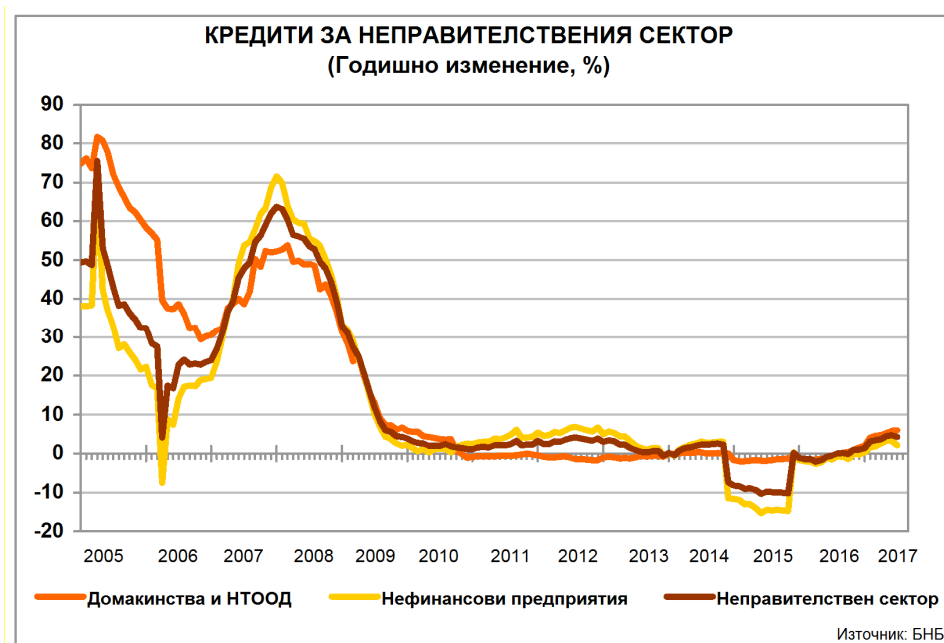
⁸ Включват се всички кредити, които са прехвърлени на трети лица и са изключени от балансите на парично-финансовите институции. Задбалансово отчитаните позиции не попадат в обхвата на паричната статистика.

182.2 млн. лв. (в т. ч. 32 млн. лв. през юни 2017 година), а обратно изкупените кредити – 45.5 млн. лв. (в т. ч. 14.7 млн. лв. през юни 2017 година).

Кредитите за *Нефинансови предприятия* нарастват с 2.1% на годишна база през юни 2017 г. (3.3% годишно повишение през май 2017 г.) и в края на месеца достигат 30.953 млрд. лв. (32% от БВП). Кредитите за *Домакинства и НТООД* са 19.266 млрд. лв. (19.9% от БВП) в края на юни 2017 година. Спрямо същия месец на 2016 г. те се увеличават с 6% (5.8% годишно повишение през май 2017 година). В края на юни 2017 г. *жилищните кредити* са 9.099 млрд. лв. и нарастват на годишна база с 4.4% (3.2% годишно увеличение през май 2017 година). *Потребителските кредити* възлизат на 7.581 млрд. лв. и се увеличават с 4.6% спрямо юни 2016 г. (4% годишно повишение през май 2017 година). На годишна база *другите кредити* се увеличават с 69.8% (82.7% годишно повишение през май 2017 г.), като достигат 1.289 млрд. лева.

Кредитите, предоставени на финансови предприятия, са 1.863 млрд. лв. (1.9% от БВП) в края на юни 2017 година. В сравнение с юни 2016 г. те се увеличават с 26.5% (20% годишно повишение през май 2017 година).

Графика 3



В съответствие с изискванията за статистическа отчетност на ЕЦБ⁹ БНБ събира информация за всички балансови показатели на ПФИ, включително информация за кредитите, които са реструктурирани или са необслужвани с просрочие над 90 дни. Предоставяната от банките информация за тези кредити е агрегирана поради това, че за целите на паричната и на лихвената статистика не се събират детайлни данни за кредитите по срокове на просрочие.

В съответствие с международната практика отчитането за паричната статистика се различава от това за надзорни цели, включително при отчитането на кредитите, които са реструктурирани или са необслужвани.

⁹ Регламент (ЕО) №2423/2001 на Европейската централна банка от 22 декември 2001 г. относно консолидирания баланс на сектор "Парично-финансови институции" (ЕЦБ/2001/13) и Регламент (ЕО) №63/2002 на Европейската централна банка от 20 декември 2001 г. относно статистика за лихвените проценти, прилагани от парично-финансовите институции по депозити и кредити на домакинства и нефинансови предприятия (ЕЦБ/2001/18).

Нетните чуждестранни активи са 49.738 млрд. лв. в края на отчетния месец при 50.425 млрд. лв. в края на май 2017 година, като нарастват с 2.4% в сравнение с юни 2016 г. (7.3% годишно повишение през май 2017 година). През юни 2017 г. чуждестранните активи се увеличават с 3.4% (6.9% годишен ръст през май 2017 г.), като достигат 59.350 млрд. лева. Чуждестранните пасиви са 9.612 млрд. лв. и на годишна база се увеличават с 8.8% (5% годишно повишение през май 2017 година).

ПАРИЧНИ, ДЕПОЗИТНИ И КРЕДИТНИ ПОКАЗАТЕЛИ¹

(Годишно изменение, %)

	2014	2015	2016	Май 2017	Юни 2017	
					Салдо (млн. лева)	Годишно изменение (%)
КОМПОНЕНТИ НА МЗ						
ПАРИ МЗ (=1+2+3)	1.1	8.8	7.6	8.0	80 843	7.0
1. ПАРИ М1 (=1.1.+1.2.)	15.1	15.6	13.5	16.9	42 809	15.2
1.1. Пари извън ПФИ	12.0	11.9	12.2	12.7	12 987	12.5
1.2. Овърнайт депозити	16.6	17.4	14.1	18.9	29 822	16.3
2. М2 - М1 (Квazипари = 2.1.+2.2.)	-8.2	3.0	2.0	-0.5	37 958	-0.9
2.1. Депозити с договорен матуритет до 2 г.	-10.1	2.6	0.9	-0.9	26 961	-1.1
2.2. Депозити, договорени за ползване след предизвестие до 3 месеца	-3.3	3.8	4.7	0.5	10 997	-0.3
3. МЗ - М2(=3.1.)	-5.9	2.0	30.9	6.3	76	11.1
3.1. Търгуеми инструменти (издадени дългови ЦК до 2 години + акции/дялове на ФПП + репо-сделки)	-5.9	2.0	30.9	6.3	76	11.1
ИЗТОЧНИЦИ НА МЗ						
1. НЕТНИ ЧУЖДЕСТРАННИ АКТИВИ (=1.1.-1.2.)	23.4	16.2	22.3	7.3	49 738	2.4
1.1. Чуждестранни активи	13.8	5.7	17.5	6.9	59 350	3.4
1.2. Чуждестранни пасиви	-6.2	-23.5	-2.5	5.0	9 612	8.8
2. НЕТНИ ВЪТРЕШНИ АКТИВИ (=2.1.+2.2.)	-9.6	2.3	-3.7	6.1	50 326	8.4
2.1. ВЪТРЕШЕН КРЕДИТ (=2.1.1.+2.1.2.)	-8.8	2.2	-4.3	5.2	51 614	6.7
2.1.1. Вземания от сектор <i>Държавно управление</i> ²	-62.0	455.3	-130.3	4.8	-1 690	35.5
2.1.2. Вземания от неправителствения сектор ³	-7.7	-1.6	1.8	4.8	53 304	4.6
2.2. ДРУГИ ПОЗИЦИИ⁴	-29.4	1.0	23.4	16.6	-1 288	32.6
ДЕПОЗИТИ⁵ И КРЕДИТИ НА НЕПРАВИТЕЛСТВЕНИЯ СЕКТОР						
ДЕПОЗИТИ⁵ (=1+2+3)	1.5	10.6	7.0	7.6	68 539	5.6
1. Нефинансови предприятия	-0.7	18.7	6.3	10.1	19 630	9.7
2. Финансови предприятия	-16.5	-3.8	18.1	19.6	3 109	-15.0
3. Домакинства и НТООД	4.1	8.5	6.6	5.7	45 800	5.7
КРЕДИТИ (=1+2+3)	-8.2	-1.2	1.5	4.7	52 081	4.2
1. Нефинансови предприятия	-11.6	-1.7	0.3	3.3	30 953	2.1
2. Финансови предприятия⁶	-8.4	19.4	21.7	20.0	1 863	26.5
3. Домакинства и НТООД (=3.1.+3.2.+3.3.+3.4.)	-1.6	-1.3	2.0	5.8	19 266	6.0
3.1. Овърдрафт	-0.1	-3.1	-9.0	-8.1	1 297	-10.7
3.2. Жилищни кредити	-0.9	-1.2	1.4	3.2	9 099	4.4
3.3. Потребителски кредити	-2.0	-0.1	0.6	4.0	7 581	4.6
3.4. Други кредити	-8.2	-10.0	46.6	82.7	1 289	69.8

Данните са към края на отчетния период и не са сезонно изгладени. Съгласно изискванията на Регламент (ЕС) № 2423/2001 на ЕЦБ от 22 ноември 2001 г. относно консолидиранния баланс на сектор *Парично-финансови институции* (ЕСВ/2001/13) начислените лихви не са включени в инструментите (депозити, кредити, ценни книжа, различни от акции, и др.) и балансите на банките не са консолидирани с тези на клоновете им в чужбина.

¹ Данните са предварителни. Извършени са ревизии на данните за периода април 2017 г. - май 2017 година. Ревизиите са означени с буква "Р" в съответните таблици.

² Вземанията от сектор *Държавно управление* включват нетните вземания от *Централно държавно управление* и вземанията от *Местно държавно управление* и *Социалноосигурителните фондове*. Отрицателните стойности показват превишение на задълженията спрямо вземанията на *Парично-финансовите институции* към сектор *Държавно управление*.

³ Вземанията от неправителствения сектор включват вземанията от сектор *Нефинансови предприятия*, финансови предприятия (сектори *Други финансови посредници*, с изключение на *застрахователни дружества* и *пенсионни фондове*, *Финансови предприятия*, *ангажирани със спомагателни финансови дейности*, и *Застрахователни дружества* и *пенсионни фондове*), както и вземанията от сектор *Домакинства и НТООД (Нетърговски организации, обслужващи домакинствата)*.

⁴ Включва следните позиции: *Други активи и пасиви (нето)*, *Дълготрайни активи* и *Отношения между Парично-финансови институции (нето)*.

⁵ В *Други парично-финансови институции* (кредитните институции и фондовете на паричния пазар). В съответствие с изискванията за статистическа отчетност на ЕЦБ в тях се включват и кредити основно под формата на подчинен срочен дълг.

⁶ Включват се предоставени кредити и маржин депозити.

ПАРИЧНИ ПОКАЗАТЕЛИ¹

(Принос на компонентите им към годишното изменение, %)

	2014	2015	2016	Май 2017	Юни 2017
КОМПОНЕНТИ НА МЗ					
ПАРИ МЗ (=1+2+3)	1.1	8.8	7.6	8.0	7.0
1. ПАРИ М1 (=1.1.+1.2.)	6.1	7.1	6.6	8.2	7.5
1.1. Пари извън ПФИ	1.6	1.8	1.9	1.9	1.9
1.2. Овърнйт депозити	4.4	5.4	4.7	6.3	5.5
2. М2 - М1 (Квазилари = 2.1.+2.2.)	-4.9	1.6	1.0	-0.2	-0.4
2.1. Депозити с договорен матуритет до 2 г.	-4.4	1.0	0.3	-0.3	-0.4
2.2. Депозити, договорени за ползване след предизвестие до 3 месеца	-0.5	0.6	0.7	0.1	0.0
3. МЗ - М2(=3.1.)	0.0	0.0	0.0	0.0	0.0
3.1. Търгуеми инструменти (издадени дългови ЦК до 2 години + акции/дялове на ФПП + репо-сделки)	0.0	0.0	0.0	0.0	0.0
ОСНОВНИ ИЗТОЧНИЦИ НА МЗ					
1. НЕТНИ ЧУЖДЕСТРАННИ АКТИВИ (=1.1.-1.2.)	23.4	16.2	22.3	7.3	2.4
1.1. Чуждестранни активи	20.4	7.7	21.7	8.2	4.0
1.2. Чуждестранни пасиви	-3.0	-8.5	-0.6	0.9	1.6
2. ВЪТРЕШЕН КРЕДИТ (=2.1.+2.2.)	-8.8	2.2	-4.3	5.2	6.7
2.1. Вземания от сектор <i>Държавно управление</i> ²	-1.3	3.8	-6.0	0.2	1.9
2.2. Вземания от неправителствения сектор ³	-7.5	-1.6	1.7	5.0	4.8
в т. ч. Кредити (=а+б+в)	-7.8	-1.1	1.4	4.7	4.4
а) Нефинансови предприятия	-7.1	-1.0	0.2	2.1	1.3
б) Финансови предприятия ⁴	-0.2	0.4	0.5	0.5	0.8
в) Домакинства и НТООД	-0.5	-0.5	0.7	2.2	2.3

Данните са към края на отчетния период и не са сезонно изгладени. Съгласно изискванията на Регламент (ЕС) № 2423/2001 на ЕЦБ от 22 ноември 2001 г. относно консолидирания баланс на сектор *Парично-финансови институции* (ЕСВ/2001/13) начислените лихви не са включени в инструментите (депозити, кредити, ценни книжа, различни от акции, и др.) и балансите на банките не са консолидирани с тези на клоновете им в чужбина.

¹ Данните са предварителни. Извършени са ревизии на данните за периода април 2017 г. - май 2017 година. Ревизиите са означени с буква "Р" в съответните таблици.

² Вземанията от сектор *Държавно управление* включват нетните вземания от *Централно държавно управление* и вземанията от *Местно държавно управление* и *Социалноосигурителните фондове*.

³ Вземанията от неправителствения сектор включват вземанията от сектор *Нефинансови предприятия*, финансови предприятия (сектори *Други финансови посредници*, с изключение на *застрахователни дружества и пенсионни фондове*, *Финансови предприятия, ангажирани със спомагателни финансови дейности*, и *Застрахователни дружества и пенсионни фондове*), както и вземанията от сектор *Домакинства и НТООД* (*Нетърговски организации, обслужващи домакинствата*).

⁴ Включват се предоставени кредити и маржин депозити.