



ПРЕССЪОБЩЕНИЕ

27 юли 2017 г.
12:00 ч.

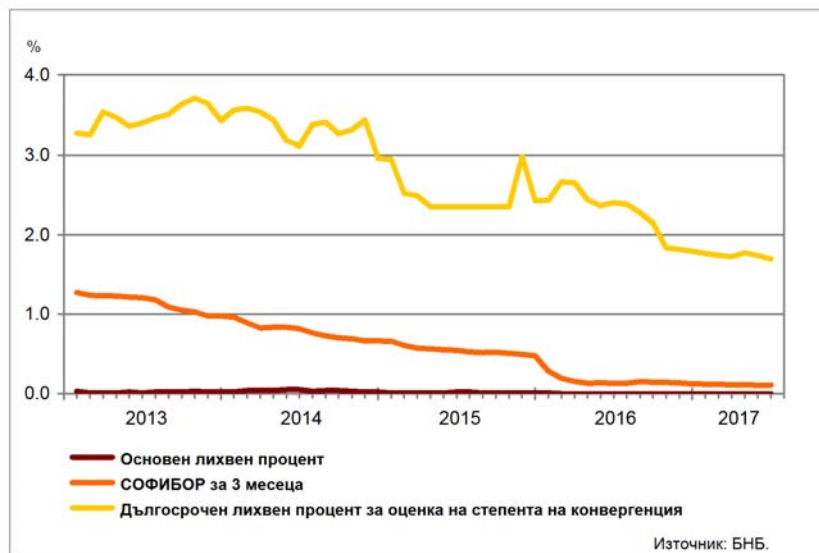
ЛИХВЕНА СТАТИСТИКА¹ Юни 2017 г.

През юни 2017 г. *основният лихвен процент (ОЛП)*² е 0.00%. В сравнение с юни 2016 г. и с май 2017 г. ОЛП запазва нивото си.

За юни 2017 г. индексът *ЛЕОНИЯ*³ е -0.26%, като в сравнение със същия месец на 2016 г. той се увеличава с 0.12 процентни пункта (пр.п.). Индексът *СОФИБОР*⁴ за срочност 1 месец се повишава спрямо юни 2016 г. с 0.02 пр.п. до 0.03%, а този за 3 месеца намалява с 0.02 пр.п. до 0.11%.

Дългосрочният лихвен процент за оценка на степента на конвергенция (ДЛП) през юни 2017 г. е 1.70%. Спрямо същия месец на 2016 г. той се понижава с 0.70 пр.п., а спрямо май 2017 г. – с 0.04 пр.п.

ГРАФИКА 1: ЛИХВЕНИ ПРОЦЕНТИ ПО ИЗБРАНИ ИНСТРУМЕНТИ



¹ Данните са предварителни. Пълният комплект от таблици за лихвената статистика на депозитите и кредитите на сектори *Нефинансови предприятия и Домакинства*, както и методологическите бележки, се намират на интернет страницата на БНБ в раздел *Статистика/ Парична и лихвена статистика/ Лихвена статистика/ Лихвена статистика*. На база на постъпила допълнителна информация от банки е извършена ревизия на данните за депозитите за април и май 2017 г. Ревизията е означена с буква "Р" в съответните таблици.

² ОЛП за текущия месец е равен на средната аритметична величина от стойностите на индекса *ЛЕОНИЯ* за работните дни на предходния календарен месец, а когато тази средна аритметична величина възлиза на стойност, по-малка от нула, ОЛП се определя в размер, равен на нула.

³ Лихвен процент по реални сделки с необезпечени овърнайт-депозити в левове, предоставени на междубанковия пазар. Месечните стойности са изчислени като средноаритметични от дневните стойности.

⁴ Фиксинг на котировките на необезпечени депозити в левове, предлагани на междубанковия пазар. Месечните стойности са изчислени като средноаритметични от дневните стойности.

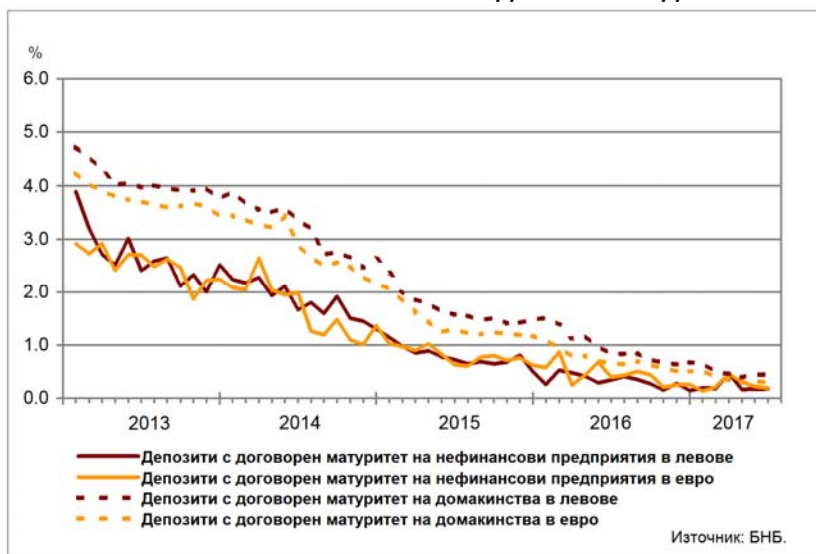
Депозити

Лихвени проценти по нов бизнес

Сектор Нефинансови предприятия. Средният лихвен процент по депозитите с договорен матуритет в левове през юни 2017 г. в сравнение с юни 2016 г. спада с 0.17 пр.п. до 0.18%, а по тези в евро – с 0.21 пр.п. до 0.19%. В сравнение с май 2017 г. средният лихвен процент по депозитите с договорен матуритет в левове нараства с 0.01 пр. п., а по тези в евро намалява с 0.03 пр.п.

Сектор Домакинства⁵. През юни 2017 г. спрямо юни 2016 г. средният лихвен процент по депозитите с договорен матуритет в левове се понижава с 0.39 пр.п. до 0.44%, а по тези в евро – с 0.36 пр.п. до 0.30%. В сравнение с май 2017 г. средните лихвени проценти по депозитите с договорен матуритет в левове и евро намаляват с 0.01 пр. п.

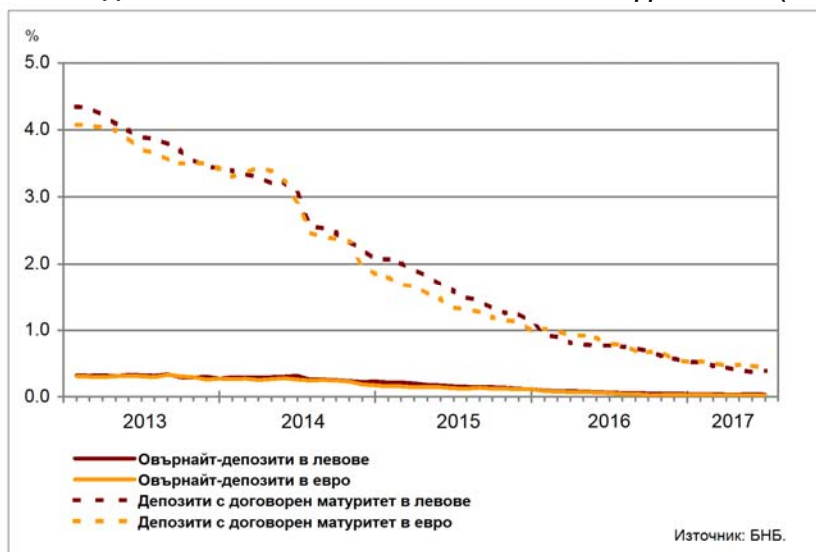
ГРАФИКА 2: ДЕПОЗИТИ НА СЕКТОРИ НЕФИНАНСОВИ ПРЕДПРИЯТИЯ И ДОМАКИНСТВА (НОВ БИЗНЕС)



Лихвени проценти по салда

Сектор Нефинансови предприятия. През юни 2017 г. средният лихвен процент по овърнайт-депозитите в левове спрямо юни 2016 г. спада с 0.02 пр.п. до 0.04%, а при овърнайт-депозитите в евро – с 0.04 пр.п. до 0.02%. Спрямо юни 2016 г. средният лихвен процент по депозитите с договорен матуритет в левове намалява с 0.38 пр.п. до 0.39%, а по тези в евро – с 0.36 пр.п. до 0.44%.

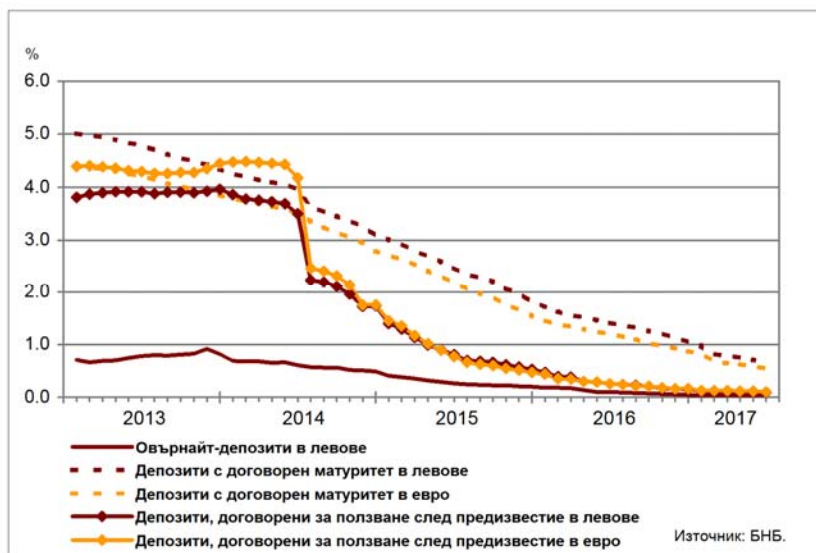
ГРАФИКА 3: ДЕПОЗИТИ НА СЕКТОР НЕФИНАНСОВИ ПРЕДПРИЯТИЯ (САЛДА)



⁵ Сектор Домакинства включва и сектор Нетърговски организации, обслужващи домакинствата (НТООД). Данните за кредитите за потребление и за жилищните кредити се отнасят само за сектор Домакинства.

Сектор Домакинства⁵. През юни 2017 г. средният лихвен процент по *овърнайт-депозитите* в левове в сравнение с юни 2016 г. се понижава с 0.06 пр.п. до 0.04%. При *депозитите с договорен матуритет* в левове той спада с 0.74 пр.п. до 0.67%, а по тези в евро – с 0.65 пр.п. до 0.55%. Средният лихвен процент по *депозитите, договорени за ползване след предизвестие*, в левове намалява с 0.17 пр.п. до 0.09%, а по *депозитите, договорени за ползване след предизвестие*, в евро – с 0.16 пр.п. до 0.10%.

ГРАФИКА 4: ДЕПОЗИТИ НА СЕКТОР ДОМАКИНСТВА (САЛДА)



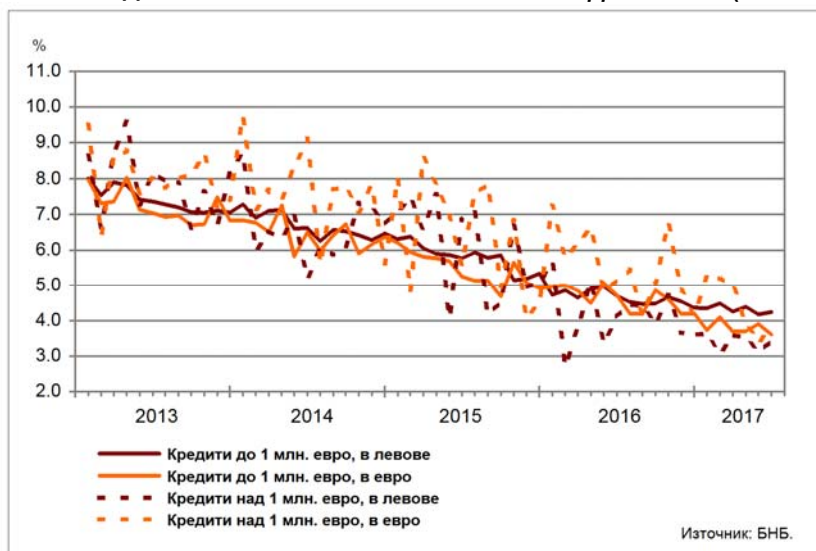
Кредити

Лихвени проценти по нов бизнес

Сектор Нефинансови предприятия. През юни 2017 г. средният лихвен процент по *кредитите до 1 млн. евро*, договорени в левове, се понижава спрямо същия месец на 2016 г. с 0.45 пр.п. до 4.25%, а по тези, договорени в евро – с 1.11 пр.п. до 3.61%. Средният лихвен процент по *кредитите над 1 млн. евро*, договорени в левове, спада с 0.68 пр.п. до 3.43%, а по тези, договорени в евро – с 1.29 пр.п. до 3.87%.

През юни 2017 г. спрямо май 2017 г. средният лихвен процент по *кредитите до 1 млн. евро*, договорени в левове, нараства с 0.07 пр.п., а по *кредитите до 1 млн. евро*, договорени в евро, намалява с 0.29 пр.п. При *кредитите над 1 млн. евро*, договорени в левове, средният лихвен процент се увеличава с 0.30 пр.п., а по тези, договорени в евро – с 0.48 пр.п.

ГРАФИКА 5: КРЕДИТИ НА СЕКТОР НЕФИНАНСОВИ ПРЕДПРИЯТИЯ (НОВ БИЗНЕС)



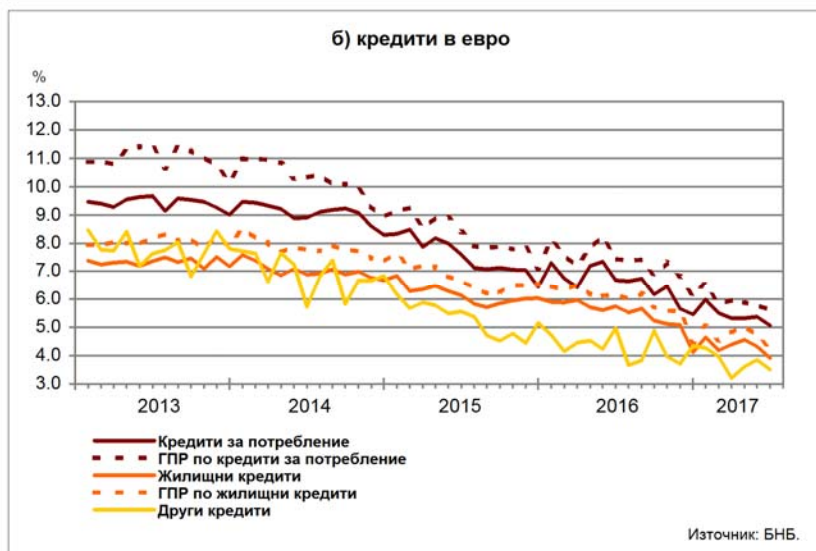
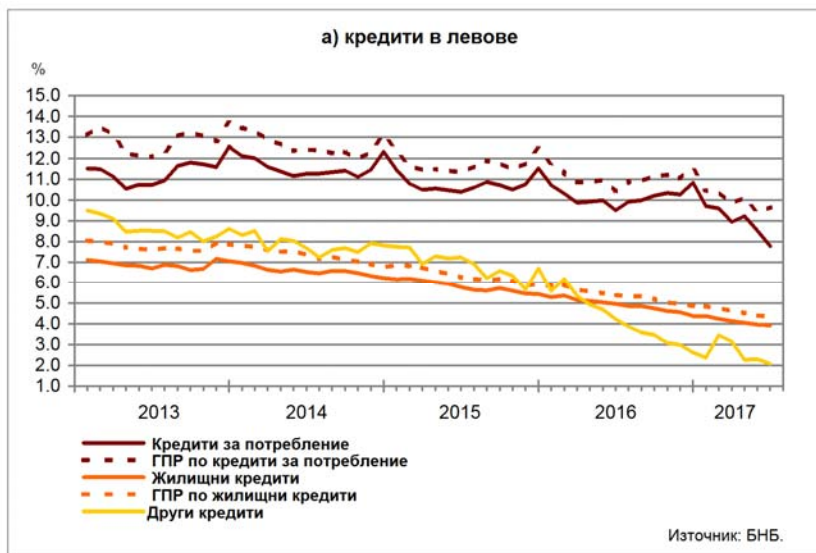
Сектор Домакинства⁵. През юни 2017 г. средният лихвен процент по *кредитите за потребление* в левове спада в сравнение с юни 2016 г. с 1.73 пр.п. до 7.78%, а по тези в евро – с 1.62 пр.п. до 5.07%. При *жилищните кредити* в левове той намалява с 1.04 пр.п. до 3.93%, а по *жилищните кредити* в евро – с 1.83 пр.п. до 3.92%. Средният лихвен процент по *другите кредити* в левове се понижава с 2.16 пр.п. до 2.07%, а по *другите кредити* в евро – с 1.46 пр.п. до 3.52%.

През юни 2017 г. спрямо май 2017 г. средният лихвен процент по *кредитите за потребление* в левове спада с 0.75 пр.п., а по тези в евро - с 0.31 пр.п. При *жилищните кредити* в левове той намалява с 0.03 пр.п., а при *жилищните кредити* в евро – с 0.40 пр.п. При *другите кредити* в левове средният лихвен процент се понижава с 0.23 пр.п., а при *другите кредити* в евро – с 0.32 пр.п.

Годишният процент на разходите (ГПР) по *кредитите за потребление* в левове през юни 2017 г. в сравнение със същия месец на 2016 г. се понижава с 0.76 пр.п. до 9.66%, а по *кредитите за потребление* в евро – с 1.83 пр.п. до 5.59%. През юни 2017 г. *годишният процент на разходите* по *жилищните кредити* в левове спада спрямо юни 2016 г. с 1.03 пр.п. до 4.37%, а по *жилищните кредити* в евро – с 1.94 пр.п. до 4.24%.

През юни 2017 г. в сравнение с май 2017 г. *годишният процент на разходите* по *кредитите за потребление* в левове нараства с 0.24 пр.п., а по тези в евро намалява с 0.21 пр.п. При *жилищните кредити* в левове той се понижава с 0.03 пр.п., а по тези в евро – с 0.50 пр.п.

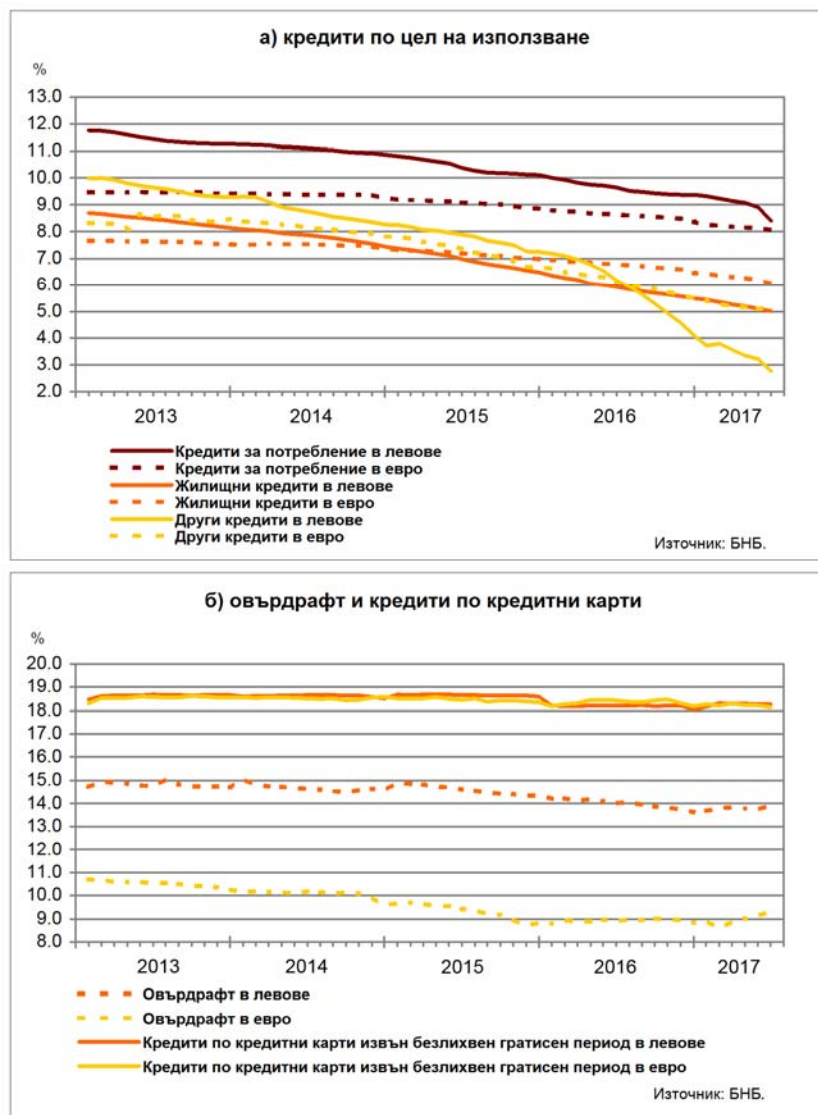
ГРАФИКА 6: КРЕДИТИ НА СЕКТОР ДОМАКИНСТВА (НОВ БИЗНЕС)



Лихвени проценти по салда

Сектор Домакинства⁵. Средният лихвен процент по *овърдрафта* в левове през юни 2017 г. в сравнение с юни 2016 г. спада с 0.11 пр.п. до 13.92%, а по *овърдрафта* в евро се увеличава с 0.39 пр.п. до 9.32%. През юни 2017 г. спрямо същия месец на 2016 г. средният лихвен процент по *кредитите*, предоставени чрез *кредитни карти*⁶, извън безлихвен *гратисен период*, в левове се повишава с 0.07 пр.п. до 18.27%, а по тези в евро намалява с 0.30 пр.п. до 18.13%. Средният лихвен процент по *кредитите за потребление* в левове се понижава с 1.23 пр.п. до 8.41%, а по *кредитите за потребление* в евро – с 0.58 пр.п. до 8.07%. При *жилищните кредити* в левове той спада с 0.91 пр.п. до 5.02%, а при *жилищните кредити* в евро – с 0.73 пр.п. до 6.05%. Средният лихвен процент по *другите кредити* в левове намалява с 3.41 пр.п. до 2.77%, а по *другите кредити* в евро – с 0.94 пр.п. до 5.17%.

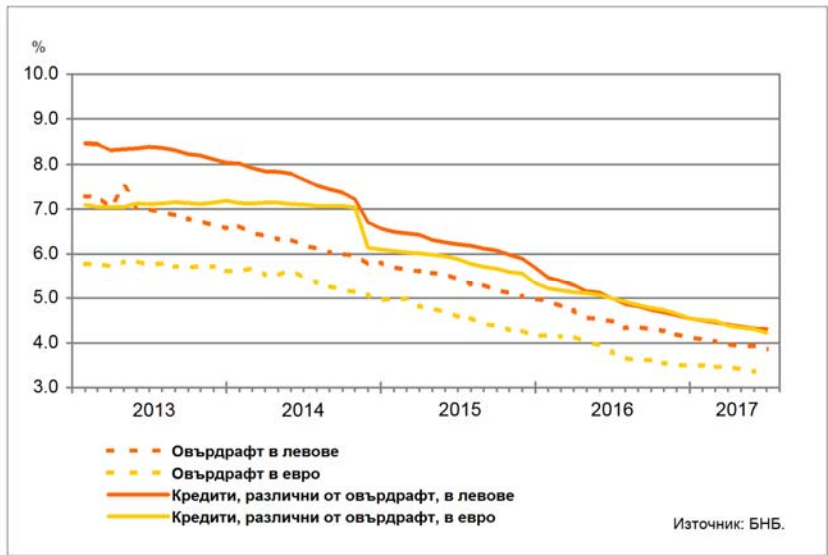
ГРАФИКА 7: КРЕДИТИ НА СЕКТОР ДОМАКИНСТВА (САЛДА)



⁶ Кредитите по кредитни карти са включени в обхвата на инструмент овърдрафт.

Сектор Нефинансови предприятия. През юни 2017 г. спрямо същия месец на 2016 г. средният лихвен процент по *овърдрафта* в левове се понижава с 0.62 пр.п. до 3.86%, а по *овърдрафта* в евро – с 0.51 пр.п. до 3.29%. Средният лихвен процент по *кредитите, различни от овърдрафт*, в левове спада с 0.70 пр.п. до 4.30%, а по тези в евро – с 0.78 пр.п. до 4.22%.

ГРАФИКА 8: КРЕДИТИ НА СЕКТОР НЕФИНАНСОВИ ПРЕДПРИЯТИЯ (САЛДА)



ЛИХВЕНА СТАТИСТИКА

| Междубанков пазар и доходност на държавни ценни книжа | | | |
|---|-------|-------|-------|
| | 2016 | 2017 | 2017 |
| | юни | май | юни |
| Основен лихвен процент (ОЛП) ¹ | 0.00 | 0.00 | 0.00 |
| ЛЕОНИЯ ² | -0.38 | -0.34 | -0.26 |
| СОФИБОР ³ | | | |
| за 1 месец | 0.01 | 0.03 | 0.03 |
| за 3 месеца | 0.13 | 0.11 | 0.11 |
| за 6 месеца | 0.34 | 0.27 | 0.27 |
| за 12 месеца | 0.78 | 0.78 | 0.77 |
| Доходност на държавни ценни книжа (ДЦК) ⁴ | | | |
| 3-годишни ДЦК ⁵ | 0.23 | 0.00 | 0.00 |
| 5-годишни ДЦК | 0.55 | 0.00 | 0.00 |
| 10-годишни ДЦК ⁶ | 1.65 | 1.23 | 0.74 |
| Дългосрочен лихвен процент за оценка на степента на конвергенция (ДЛП) ⁷ | 2.40 | 1.74 | 1.70 |

¹ ОЛП за текущия месец е равен на средната аритметична величина от стойностите на индекса ЛЕОНИЯ за работните дни на предходния календарен месец, а когато тази средна аритметична величина възлиза на стойност, по-малка от нула, ОЛП се определя в размер, равен на нула.

² Лихвен процент по реални сделки с необезпечени овърнайт-депозити в левове, предоставени на междубанковия пазар. Месечните стойности са изчислени като средноаритметични от дневните стойности.

³ Фиксинг на котировките на необезпечени депозити в левове, предлагани на междубанковия пазар. Месечните стойности са изчислени като средноаритметични от дневните стойности.

⁴ Среднопретеглена ефективна доходност до падеж, постигната на вторичния пазар при сделки с лихвоносни ДЦК по оригинален матуритет, деноминирани в левове.

⁵ В тригодишните ДЦК се включват и емисиите с матуритет три години и шест месеца.

⁶ В десетгодишните ДЦК се включват и емисиите с матуритет десет години и шест месеца.

⁷ ДЛП се определя на база доходността до падеж на вторичния пазар по дългосрочна ценна книга (бенчмарк), емитирана от Министерството на финансите (сектор Централно държавно управление) и деноминирана в национална валута. Месечните стойности са изчислени като средноаритметични от дневните стойности.

Депозити^{1,2}

| Нефинансови предприятия | | | |
|--|------|------|------|
| | 2016 | 2017 | 2017 |
| | юни | май | юни |
| Лихвени проценти по нов бизнес | | | |
| депозити с договорен матуритет в левове | 0.35 | 0.17 | 0.18 |
| депозити с договорен матуритет в евро | 0.40 | 0.22 | 0.19 |
| Лихвени проценти по салда | | | |
| овърнайт-депозити ³ в левове | 0.06 | 0.04 | 0.04 |
| овърнайт-депозити ³ в евро | 0.06 | 0.02 | 0.02 |
| депозити с договорен матуритет в левове | 0.77 | 0.37 | 0.39 |
| депозити с договорен матуритет в евро | 0.80 | 0.47 | 0.44 |
| депозити, договорени за ползване след предизвестие ³ , в левове | 0.44 | 0.45 | 0.40 |
| депозити, договорени за ползване след предизвестие ³ , в евро | 0.04 | 0.04 | 0.04 |
| Домакинства⁴ | | | |
| | 2016 | 2017 | 2017 |
| | юни | май | юни |
| Лихвени проценти по нов бизнес | | | |
| депозити с договорен матуритет в левове | 0.83 | 0.45 | 0.44 |
| депозити с договорен матуритет в евро | 0.66 | 0.31 | 0.30 |
| Лихвени проценти по салда | | | |
| овърнайт-депозити ³ в левове | 0.10 | 0.04 | 0.04 |
| овърнайт-депозити ³ в евро | 0.16 | 0.03 | 0.03 |
| депозити с договорен матуритет в левове | 1.41 | 0.71 | 0.67 |
| депозити с договорен матуритет в евро | 1.20 | 0.58 | 0.55 |
| депозити, договорени за ползване след предизвестие ³ , в левове | 0.26 | 0.11 | 0.09 |
| депозити, договорени за ползване след предизвестие ³ , в евро | 0.26 | 0.12 | 0.10 |

¹ Данните са предварителни. На база на постъпила допълнителна информация от банки е извършена ревизия на данните за депозитите за април и май 2017 година. Ревизията е означена с буква "Р" в съответните таблици.

² Ефективни годишни лихвени проценти, среднопретеглени съответно с обемите по нов бизнес през отчетния период или със салдата към края на отчетния период.

³ Лихвените проценти и обемите по нов бизнес и по салда съвпадат за овърнайт-депозитите и депозитите, договорени за ползване след предизвестие.

⁴ Сектор Домакинства включва и сектор Нетърговски организации, обслужващи домакинства (НТООД).

Кредити^{1,2}

| Нефинансови предприятия | | | |
|---|-------------|-------------|-------------|
| | 2016 юни | 2017 май | 2017 юни |
| Лихвени проценти по нов бизнес | | | |
| кредити до 1 млн. евро, договорени в левове | 4.70 | 4.18 | 4.25 |
| кредити до 1 млн. евро, договорени в евро | 4.72 | 3.90 | 3.61 |
| кредити над 1 млн. евро, договорени в левове | 4.11 | 3.13 | 3.43 |
| кредити над 1 млн. евро, договорени в евро | 5.16 | 3.39 | 3.87 |
| Лихвени проценти по салда | | | |
| овърдрафт ³ в левове | 4.48 | 3.93 | 3.86 |
| в т.ч. кредити по кредитни карти ⁴ в левове | 18.89 | 18.52 | 18.48 |
| овърдрафт ³ в евро | 3.80 | 3.36 | 3.29 |
| в т.ч. кредити по кредитни карти ⁴ в евро | 19.38 | 19.05 | 19.01 |
| кредити, различни от овърдрафт, в левове | 5.00 | 4.32 | 4.30 |
| кредити, различни от овърдрафт, в евро | 5.00 | 4.31 | 4.22 |
| Домакинства⁴ | | | |
| | 2016 юни | 2017 май | 2017 юни |
| Лихвени проценти по нов бизнес | | | |
| кредити за потребление в левове | 9.51 | 8.53 | 7.78 |
| кредити за потребление в евро | 6.69 | 5.38 | 5.07 |
| жилищни кредити в левове | 4.97 | 3.96 | 3.93 |
| жилищни кредити в евро | 5.75 | 4.32 | 3.92 |
| други кредити в левове | 4.23 | 2.30 | 2.07 |
| други кредити в евро | 4.98 | 3.84 | 3.52 |
| Годишен процент на разходите по нов бизнес (ГПР)⁶ | | | |
| ГПР по кредити за потребление в левове | 10.42 | 9.42 | 9.66 |
| ГПР по кредити за потребление в евро | 7.42 | 5.80 | 5.59 |
| ГПР по жилищни кредити в левове | 5.40 | 4.40 | 4.37 |
| ГПР по жилищни кредити в евро | 6.18 | 4.74 | 4.24 |
| Лихвени проценти по салда | | | |
| овърдрафт ³ в левове | 14.03 | 13.75 | 13.92 |
| в т.ч. кредити по кредитни карти ⁴ в левове | 18.20 | 18.26 | 18.27 |
| овърдрафт ³ в евро | 8.93 | 9.11 | 9.32 |
| в т.ч. кредити по кредитни карти ⁴ в евро | 18.43 | 18.21 | 18.13 |
| кредити, различни от овърдрафт | | | |
| кредити за потребление в левове | 9.64 | 8.92 | 8.41 |
| кредити за потребление в евро | 8.65 | 8.12 | 8.07 |
| жилищни кредити в левове | 5.93 | 5.10 | 5.02 |
| жилищни кредити в евро | 6.78 | 6.20 | 6.05 |
| други кредити в левове | 6.18 | 3.21 | 2.77 |
| други кредити в евро | 6.11 | 5.09 | 5.17 |

¹ Данните са предварителни.

² Ефективни годишни лихвени проценти, среднопретеглени съответно с обемите по нов бизнес през отчетния период или със салдата към края на отчетния период.

³ Лихвените проценти и обемите по нов бизнес и по салда съвпадат.

⁴ Кредити по кредитни карти извън безлихвен гратисен период.

⁵ Сектор *Домакинства* включва и сектор *Нетърговски организации, обслужващи домакинства (НТООД)*. Данните за *кредитите за потребление* и за *жилищните кредити* се отнасят само за сектор *Домакинства*.

⁶ ГПР включва всички лихвени плащания по кредита, както и всички такси, комисиони и други разходи за сметка на клиента, извършването на които е условие за отпускането на кредита.