



ПРЕССЪОБЩЕНИЕ

27 юни 2017 г.
12:00 ч.

ЛИХВЕНА СТАТИСТИКА¹

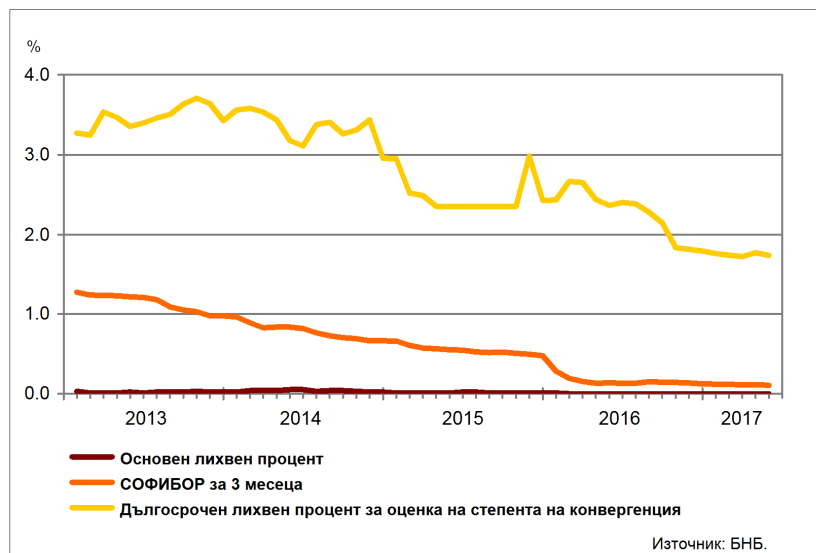
Май 2017 г.

През май 2017 г. *основният лихвен процент (ОЛП)*² е 0.00%. В сравнение с май 2016 г. и с април 2017 г. ОЛП запазва нивото си.

За май 2017 г. индексът *ЛЕОНИА*³ е -0.34%, като в сравнение със същия месец на 2016 г. той се увеличава с 0.05 процентни пункта (пр.п.). Индексът *СОФИБОР*⁴ за срочност *1 месец* се повишава спрямо май 2016 г. с 0.02 пр.п. до 0.03%, а този за *3 месеца* намалява с 0.03 пр.п. до 0.11%.

Дългосрочният лихвен процент за оценка на степента на конвергенция (ДЛП) през май 2017 г. е 1.74%. Спрямо същия месец на 2016 г. той се понижава с 0.63 пр.п., а спрямо април 2017 г. – с 0.04 пр.п.

ГРАФИКА 1: ЛИХВЕНИ ПРОЦЕНТИ ПО ИЗБРАНИ ИНСТРУМЕНТИ



¹ Данните са предварителни. Пълният комплект от таблици за лихвената статистика на депозитите и кредитите на сектори *Нефинансови предприятия и Домакинства*, както и методологическите бележки, се намират на интернет страницата на БНБ в раздел *Статистика/ Парична и лихвена статистика/ Лихвена статистика/ Лихвена статистика*. На база на постъпила допълнителна информация от банки е извършена ревизия на данните за депозитите за април 2017 г. Ревизията е означена с буква "Р" в съответните таблици.

² ОЛП за текущия месец е равен на средната аритметична величина от стойностите на индекса *ЛЕОНИА* за работните дни на предходния календарен месец, а когато тази средна аритметична величина възлиза на стойност, по-малка от нула, ОЛП се определя в размер, равен на нула.

³ Лихвен процент по реални сделки с необезпечени овърнайт-депозити в левове, предоставени на междубанковия пазар. Месечните стойности са изчислени като средноаритметични от дневните стойности.

⁴ Фиксинг на котировките на необезпечени депозити в левове, предлагани на междубанковия пазар. Месечните стойности са изчислени като средноаритметични от дневните стойности.

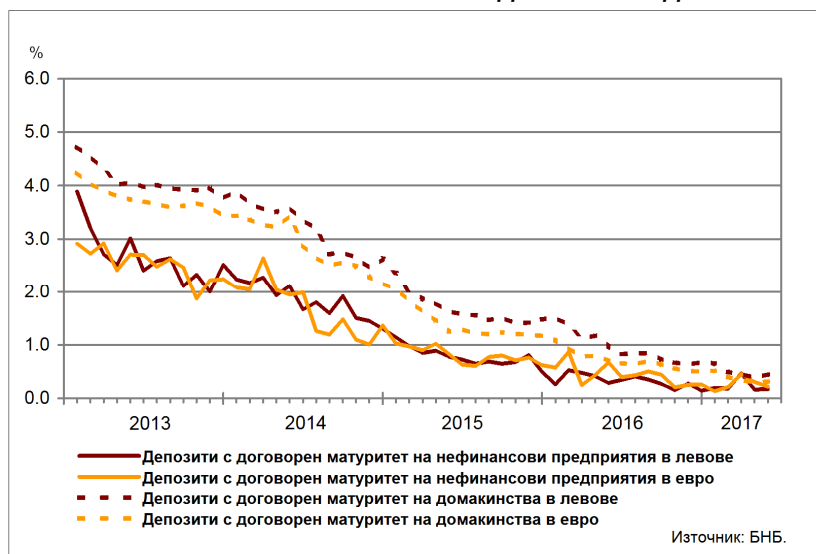
Депозити

Лихвени проценти по нов бизнес

Сектор Нефинансови предприятия. Средният лихвен процент по депозитите с договорен матуритет в левове през май 2017 г. в сравнение с май 2016 г. спада с 0.12 пр.п. до 0.17%, а по тези в евро – с 0.46 пр.п. до 0.22%. В сравнение с април 2017 г. средният лихвен процент по депозитите с договорен матуритет в левове остава непроменен, а по тези в евро намалява с 0.09 пр.п.

Сектор Домакинства⁵. През май 2017 г. спрямо май 2016 г. средният лихвен процент по депозитите с договорен матуритет в левове се понижава с 0.52 пр.п. до 0.45%, а по тези в евро – с 0.39 пр.п. до 0.31%. В сравнение с април 2017 г. средният лихвен процент по депозитите с договорен матуритет в левове нараства с 0.06 пр.п., а по тези в евро – с 0.01 пр.п.

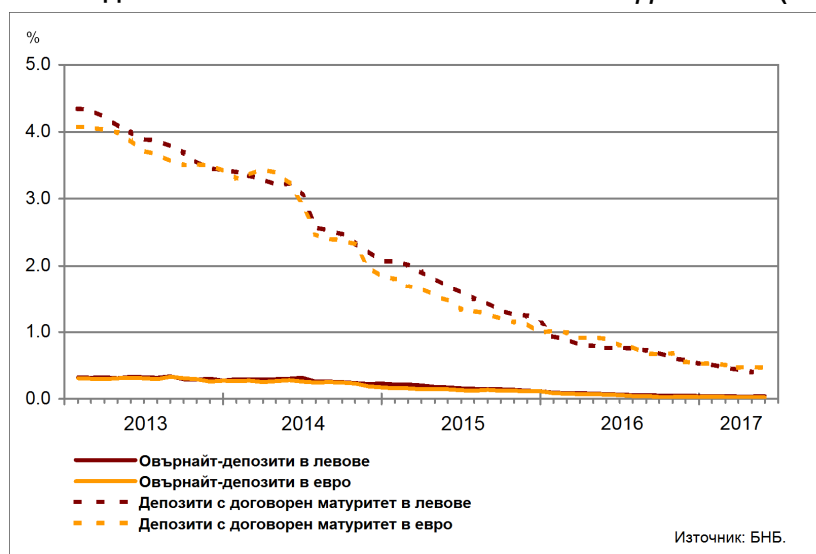
ГРАФИКА 2: ДЕПОЗИТИ НА СЕКТОРИ НЕФИНАНСОВИ ПРЕДПРИЯТИЯ И ДОМАКИНСТВА (НОВ БИЗНЕС)



Лихвени проценти по салда

Сектор Нефинансови предприятия. През май 2017 г. средният лихвен процент по овърнайт-депозитите в левове спрямо май 2016 г. спада с 0.03 пр.п. до 0.04%, а при овърнайт-депозитите в евро – с 0.05 пр.п. до 0.02%. Спрямо май 2016 г. средният лихвен процент по депозитите с договорен матуритет в левове намалява с 0.39 пр.п. до 0.37%, а по тези в евро – с 0.42 пр.п. до 0.47%.

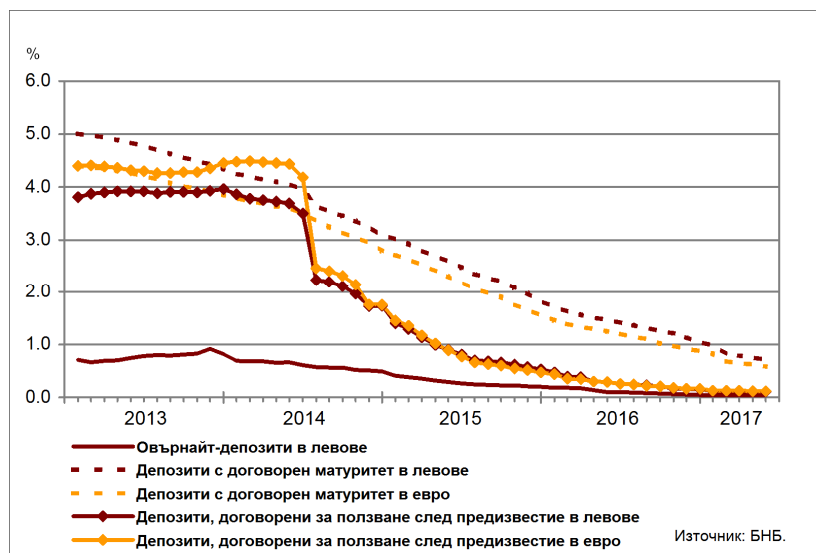
ГРАФИКА 3: ДЕПОЗИТИ НА СЕКТОР НЕФИНАНСОВИ ПРЕДПРИЯТИЯ (САЛДА)



⁵ Сектор Домакинства включва и сектор Нетърговски организации, обслужващи домакинствата (НТООД). Данните за кредитите за потребление и за жилищните кредити се отнасят само за сектор Домакинства.

Сектор Домакинства⁵. През май 2017 г. средният лихвен процент по *овърнайт-депозитите* в левове в сравнение с май 2016 г. се понижава с 0.07 пр.п. до 0.03%. При *депозитите с договорен матуритет* в левове той спада с 0.76 пр.п. до 0.71%, а по тези в евро – с 0.67 пр.п. до 0.58%. Средният лихвен процент по *депозитите, договорени за ползване след предизвестие*, в левове намалява с 0.18 пр.п. до 0.11%, а по *депозитите, договорени за ползване след предизвестие*, в евро – с 0.17 пр.п. до 0.12%.

ГРАФИКА 4: ДЕПОЗИТИ НА СЕКТОР ДОМАКИНСТВА (САЛДА)



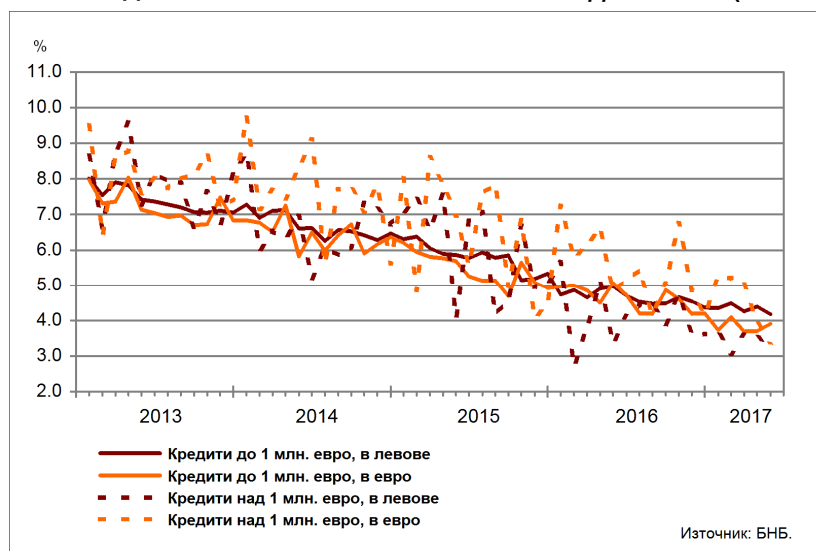
Кредити

Лихвени проценти по нов бизнес

Сектор Нефинансови предприятия. През май 2017 г. средният лихвен процент по *кредитите до 1 млн. евро*, договорени в левове, се понижава спрямо същия месец на 2016 г. с 0.80 пр.п. до 4.18%, а по тези, договорени в евро – с 1.16 пр.п. до 3.90%. Средният лихвен процент по *кредитите над 1 млн. евро*, договорени в левове, спада с 0.24 пр.п. до 3.13%, а по тези, договорени в евро – с 1.47 пр.п. до 3.39%.

През май 2017 г. спрямо април 2017 г. средният лихвен процент по *кредитите до 1 млн. евро*, договорени в левове, намалява с 0.22 пр.п., а по *кредитите до 1 млн. евро*, договорени в евро, се увеличава с 0.20 пр.п. При *кредитите над 1 млн. евро*, договорени в левове, средният лихвен процент се понижава с 0.40 пр.п., а по тези, договорени в евро – с 0.52 пр.п.

ГРАФИКА 5: КРЕДИТИ НА СЕКТОР НЕФИНАНСОВИ ПРЕДПРИЯТИЯ (НОВ БИЗНЕС)



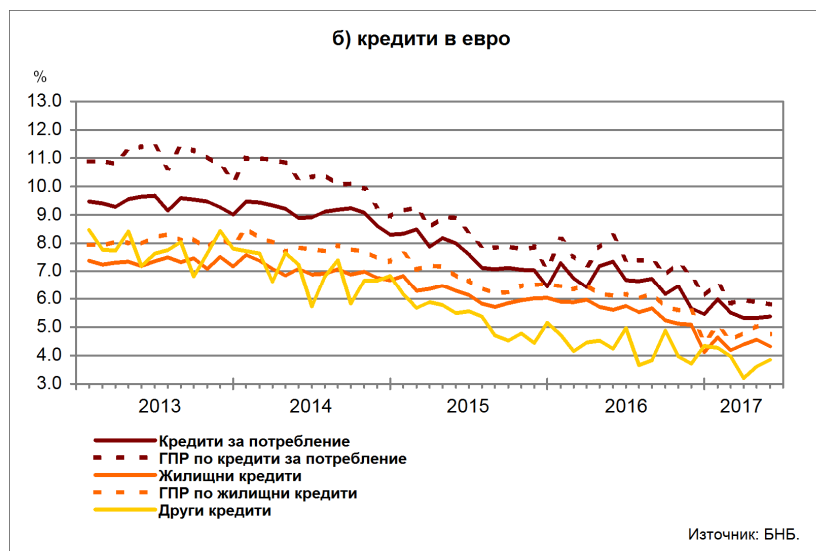
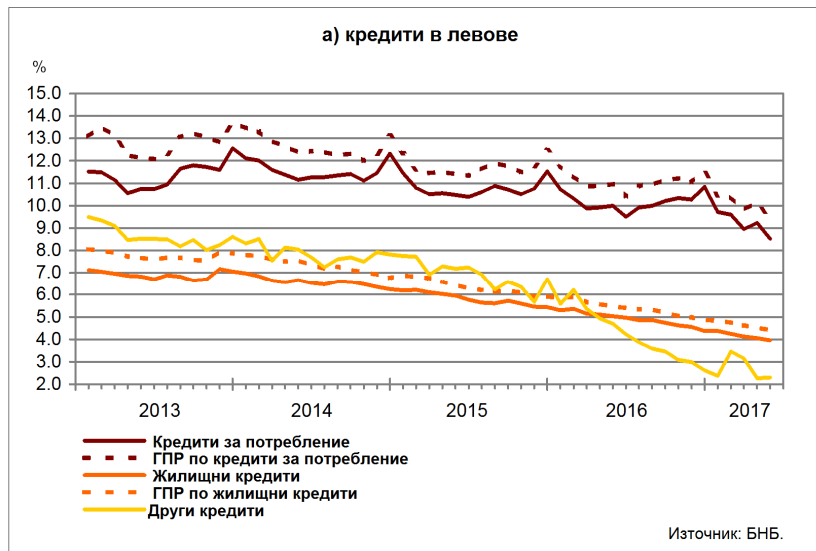
Сектор Домакинства⁵. През май 2017 г. средният лихвен процент по кредитите за потребление в левове спада в сравнение с май 2016 г. с 1.47 пр.п. до 8.53%, а по тези в евро – с 1.97 пр.п. до 5.38%. При жилищните кредити в левове той намалява с 1.07 пр.п. до 3.96%, а по жилищните кредити в евро – с 1.29 пр.п. до 4.32%. Средният лихвен процент по другите кредити в левове се понижава с 2.39 пр.п. до 2.30%, а по другите кредити в евро – с 0.39 пр.п. до 3.84%.

През май 2017 г. спрямо април 2017 г. средният лихвен процент по кредитите за потребление в левове спада с 0.71 пр.п., а по тези в евро нараства с 0.05 пр.п. При жилищните кредити в левове той намалява с 0.09 пр.п., а при жилищните кредити в евро – с 0.24 пр.п. При другите кредити в левове средният лихвен процент нараства с 0.03 пр.п., а при другите кредити в евро – с 0.23 пр.п.

Годишният процент на разходите (ГПР) по кредитите за потребление в левове през май 2017 г. в сравнение със същия месец на 2016 г. се понижава с 1.54 пр.п. до 9.42%, а по кредитите за потребление в евро – с 2.44 пр.п. до 5.80%. През май 2017 г. годишният процент на разходите по жилищните кредити в левове спада спрямо май 2016 г. с 1.07 пр.п. до 4.40%, а по жилищните кредити в евро – с 1.38 пр.п. до 4.74%.

През май 2017 г. в сравнение с април 2017 г. годишният процент на разходите по кредитите за потребление в левове намалява с 0.70 пр.п., а по тези в евро – с 0.09 пр.п. При жилищните кредити в левове той се понижава с 0.13 пр.п., а по тези в евро – с 0.30 пр.п.

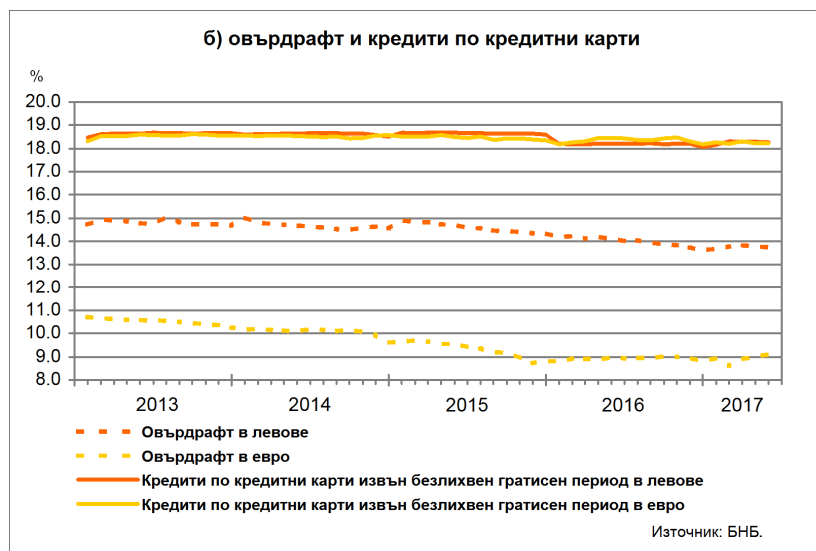
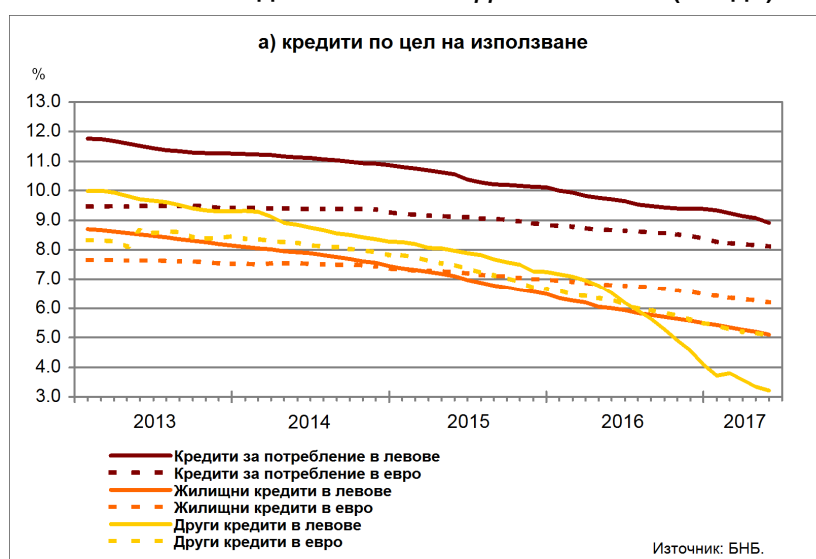
ГРАФИКА 6: КРЕДИТИ НА СЕКТОР ДОМАКИНСТВА (НОВ БИЗНЕС)



Лихвени проценти по салда

Сектор Домакинства⁵. Средният лихвен процент по *овърдрафта* в левове през май 2017 г. в сравнение с май 2016 г. спада с 0.36 пр.п. до 13.75%, а по *овърдрафта* в евро се увеличава с 0.13 пр.п. до 9.11%. През май 2017 г. спрямо същия месец на 2016 г. средният лихвен процент по *кредитите*, предоставени чрез *кредитни карти*⁶, извън безлихвен *гратисен период*, в левове се повишава с 0.06 пр.п. до 18.26%, а по тези в евро намалява с 0.24 пр.п. до 18.21%. Средният лихвен процент по *кредитите за потребление* в левове се понижава с 0.79 пр.п. до 8.92%, а по *кредитите за потребление* в евро – с 0.55 пр.п. до 8.12%. При *жилищните кредити* в левове той спада с 0.89 пр.п. до 5.10%, а при *жилищните кредити* в евро – с 0.60 пр.п. до 6.20%. Средният лихвен процент по *другите кредити* в левове намалява с 3.32 пр.п. до 3.21%, а по *другите кредити* в евро – с 1.21 пр.п. до 5.09%.

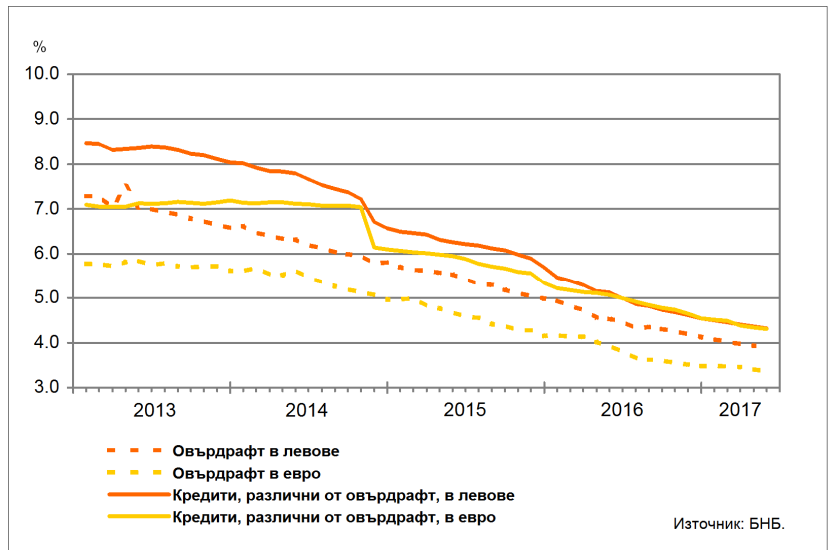
ГРАФИКА 7: КРЕДИТИ НА СЕКТОР ДОМАКИНСТВА (САЛДА)



⁶ Кредитите по кредитни карти са включени в обхвата на инструмент овърдрафт.

Сектор Нефинансови предприятия. През май 2017 г. спрямо същия месец на 2016 г. средният лихвен процент по *овърдрафта* в левове се понижава с 0.60 пр.п. до 3.93%, а по *овърдрафта* в евро – с 0.58 пр.п. до 3.36%. Средният лихвен процент по *кредитите, различни от овърдрафт*, в левове спада с 0.80 пр.п. до 4.32%, а по тези в евро – с 0.76 пр.п. до 4.31%.

ГРАФИКА 8: КРЕДИТИ НА СЕКТОР НЕФИНАНСОВИ ПРЕДПРИЯТИЯ (САЛДА)



ЛИХВЕНА СТАТИСТИКА

Междубанков пазар и доходност на държавни ценни книжа

	2016 май	2017 април	2017 май
Основен лихвен процент (ОЛП) ¹	0.00	0.00	0.00
ЛЕОНИЯ ²	-0.39	-0.39	-0.34
СОФИБОР ³			
за 1 месец	0.01	0.03	0.03
за 3 месеца	0.14	0.11	0.11
за 6 месеца	0.33	0.28	0.27
за 12 месеца	0.77	0.79	0.78
Доходност на държавни ценни книжа (ДЦК) ⁴			
3-годишни ДЦК ⁵	-	-	-
5-годишни ДЦК	-	-	-
10-годишни ДЦК ⁶	1.96	1.04	1.23
Дългосрочен лихвен процент за оценка на степента на конвергенция (ДЛП) ⁷	2.37	1.78	1.74

¹ ОЛП за текущия месец е равен на средната аритметична величина от стойностите на индекса ЛЕОНИЯ за работните дни на предходния календарен месец, а когато тази средна аритметична величина възлиза на стойност, по-малка от нула, ОЛП се определя в размер, равен на нула.

² Лихвен процент по реални сделки с необезпечени овърнайт-депозити в левове, предоставени на междубанковия пазар. Месечните стойности са изчислени като средноаритметични от дневните стойности.

³ Фиксинг на котировките на необезпечени депозити в левове, предлагани на междубанковия пазар. Месечните стойности са изчислени като средноаритметични от дневните стойности.

⁴ Среднопретеглена ефективна доходност до падеж, постигната на вторичния пазар при сделки с лихвоносни ДЦК по оригинален матурирет, деноминирани в левове.

⁵ В тригодишните ДЦК се включват и емисиите с матурирет три години и шест месеца.

⁶ В десетгодишните ДЦК се включват и емисиите с матурирет десет години и шест месеца.

⁷ ДЛП се определя на база доходността до падеж на вторичния пазар по дългосрочна ценна книга (бенчмарк), емитирана от Министерството на финансите (сектор Централно държавно управление) и деноминирана в национална валута. Месечните стойности са изчислени като средноаритметични от дневните стойности.

Депозити^{1,2}

Нефинансови предприятия

	2016 май	2017 април	2017 май
Лихвени проценти по нов бизнес			
депозити с договорен матурирет в левове	0.29	0.17	0.17
депозити с договорен матурирет в евро	0.68	0.31	0.22
Лихвени проценти по салда			
овърнайт-депозити ³ в левове	0.07	0.04	0.04
овърнайт-депозити ³ в евро	0.07	0.03	0.02
депозити с договорен матурирет в левове	0.76	0.40	0.37
депозити с договорен матурирет в евро	0.89	0.48	0.47
депозити, договорени за ползване след предизвестие ³ , в левове	0.39	0.68	0.45
депозити, договорени за ползване след предизвестие ³ , в евро	0.04	0.04	0.04

Домакинства⁴

	2016 май	2017 април	2017 май
Лихвени проценти по нов бизнес			
депозити с договорен матурирет в левове	0.97	0.39	0.45
депозити с договорен матурирет в евро	0.70	0.30	0.31
Лихвени проценти по салда			
овърнайт-депозити ³ в левове	0.10	0.03	0.03
овърнайт-депозити ³ в евро	0.17	0.02	0.02
депозити с договорен матурирет в левове	1.47	0.76	0.71
депозити с договорен матурирет в евро	1.25	0.63	0.58
депозити, договорени за ползване след предизвестие ³ , в левове	0.29	0.11	0.11
депозити, договорени за ползване след предизвестие ³ , в евро	0.29	0.12	0.12

¹ Данните са предварителни. На база на постъпила допълнителна информация от банки е извършена ревизия на данните за депозитите за април 2017 година. Ревизията е означена с буква "P" в съответните таблици.

² Ефективни годишни лихвени проценти, среднопретеглени съответно с обемите по нов бизнес през отчетния период или със салдата към края на отчетния период.

³ Лихвените проценти и обемите по нов бизнес и по салда съвпадат за овърнайт-депозитите и депозитите, договорени за ползване след предизвестие.

⁴ Сектор Домакинства включва и сектор Нетърговски организации, обслужващи домакинства (НТООД).

Кредити^{1,2}

Нефинансови предприятия

	2016 май	2017 април	2017 май
Лихвени проценти по нов бизнес			
кредити до 1 млн. евро, договорени в левове	4.98	4.40	4.18
кредити до 1 млн. евро, договорени в евро	5.06	3.70	3.90
кредити над 1 млн. евро, договорени в левове	3.37	3.53	3.13
кредити над 1 млн. евро, договорени в евро	4.86	3.91	3.39
Лихвени проценти по салда			
овърдрафт ³ в левове	4.53	3.93	3.93
в т.ч. кредити по кредитни карти ⁴ в левове	18.95	18.58	18.52
овърдрафт ³ в евро	3.94	3.41	3.36
в т.ч. кредити по кредитни карти ⁴ в евро	19.42	19.01	19.05
кредити, различни от овърдрафт, в левове	5.12	4.36	4.32
кредити, различни от овърдрафт, в евро	5.07	4.34	4.31

Домакинства⁴

	2016 май	2017 април	2017 май
Лихвени проценти по нов бизнес			
кредити за потребление в левове	10.00	9.24	8.53
кредити за потребление в евро	7.35	5.33	5.38
жилищни кредити в левове	5.03	4.05	3.96
жилищни кредити в евро	5.61	4.56	4.32
други кредити в левове	4.69	2.27	2.30
други кредити в евро	4.23	3.61	3.84
Годишен процент на разходите по нов бизнес (ГПР)⁶			
ГПР по кредити за потребление в левове	10.96	10.12	9.42
ГПР по кредити за потребление в евро	8.24	5.89	5.80
ГПР по жилищни кредити в левове	5.47	4.53	4.40
ГПР по жилищни кредити в евро	6.12	5.04	4.74
Лихвени проценти по салда			
овърдрафт ³ в левове	14.11	13.80	13.75
в т.ч. кредити по кредитни карти ⁴ в левове	18.20	18.27	18.26
овърдрафт ³ в евро	8.98	9.00	9.11
в т.ч. кредити по кредитни карти ⁴ в евро	18.45	18.23	18.21
кредити, различни от овърдрафт			
кредити за потребление в левове	9.71	9.07	8.92
кредити за потребление в евро	8.67	8.16	8.12
жилищни кредити в левове	5.99	5.19	5.10
жилищни кредити в евро	6.80	6.26	6.20
други кредити в левове	6.53	3.35	3.21
други кредити в евро	6.30	5.15	5.09

¹ Данните са предварителни.

² Ефективни годишни лихвени проценти, среднопретеглени съответно с обемите по нов бизнес през отчетния период или със салдата към края на отчетния период.

³ Лихвените проценти и обемите по нов бизнес и по салда съвпадат.

⁴ Кредити по кредитни карти извън безлихвен гратисен период.

⁵ Сектор *Домакинства* включва и сектор *Нетърговски организации, обслужващи домакинства (НТООД)*. Данните за *кредитите за потребление* и за *жилищните кредити* се отнасят само за сектор *Домакинства*.

⁶ ГПР включва всички лихвени плащания по кредита, както и всички такси, комисиони и други разходи за сметка на клиента, извършването на които е условие за отпускането на кредита.