



ПРЕССЪОБЩЕНИЕ

16 май 2017 г.

12:00 ч.

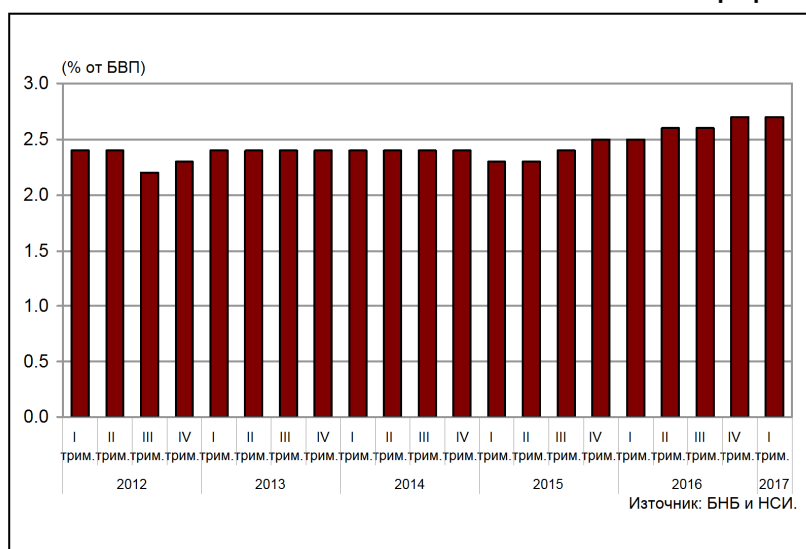
СТАТИСТИКА НА ДРУЖЕСТВАТА, СПЕЦИАЛИЗИРАНИ В КРЕДИТИРАНЕ¹

Март 2017 г.

Към края на март 2017 г. вземанията по кредити на дружествата, специализирани в кредитиране, са 2.592 млрд. лв. (2.7% от БВП²) при 2.293 млрд. лв. (2.5% от БВП²) в края на март 2016 година. Те се увеличават с 13% (298.7 млн. лв.) спрямо края на първото тримесечие на 2016 г. и с 3.3% (83 млн. лв.) в сравнение с края на декември 2016 година. Върху вземанията по кредити оказват влияние нетните продажби на кредити от дружествата, които за последните дванадесет месеца са в размер на 86 млн. лева. На годишна база продадените кредити са в размер на 94.9 млн. лв. (в т.ч. 33.7 млн. лв. през първото тримесечие на 2017 г.), а закупените – 8.9 млн. лв. През първото тримесечие на 2017 г. няма закупени кредити.

Вземания по кредити

Графика 1



В матуриетната структура преобладават кредитите над 5 години, които са 957.6 млн. лв. в края на март 2017 година. Те се увеличават с 31.2% (227.5 млн. лв.) спрямо края на март 2016 г. и с 8.3% (73.2 млн. лв.) в сравнение с края на декември 2016 година. Относителният дял на тези кредити в общия размер на вземанията по кредити нараства от 31.8% в края на март 2016 г. до 36.9% в края на същия месец на 2017 година. В края на първото тримесечие на 2017 г. вземанията по кредити с матуриет над 1 до 5 години са 758.2 млн. лева. На годишна база те нарастват с 15.7% (102.7 млн. лв.) и с 4.2% (30.7 млн. лв.) в сравнение с края на четвъртото тримесечие на 2016 година. Вземанията по кредити с матуриет до 1 година са 487.5 млн. лв. в края на март 2017 г., като нарастват с 8.9% (39.8 млн. лв.) спрямо края на същия месец на 2016 г. и намаляват с

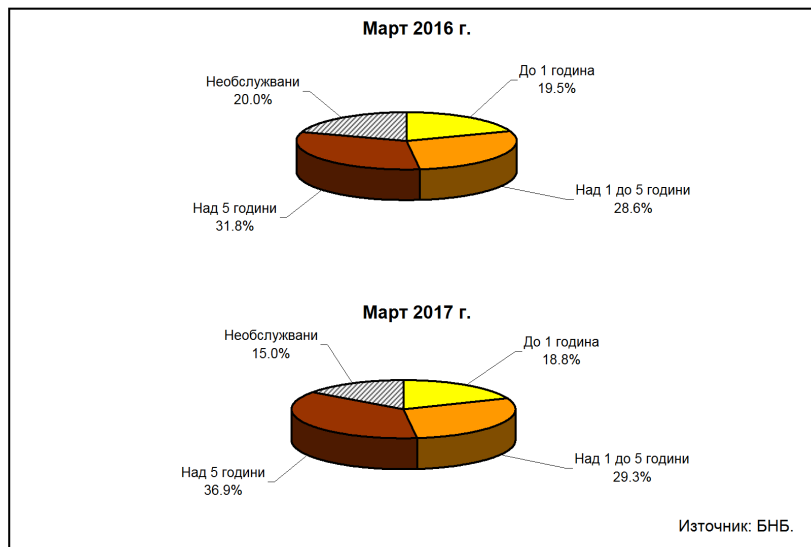
¹ Данните са предварителни. Вследствие на получена допълнителна информация са извършени ревизии на данните, периодите за които са посочени в съответните таблици. Пълният комплект от таблици, както и методологически бележки за статистиката на дружествата, специализирани в кредитиране, и прессъобщението, се намират на интернет страницата на БНБ, в раздел *Статистика/ Други финансови институции/ Дружества, специализирани в кредитиране*.

² При БВП за 2017 г. в размер на 95.256 млрд. лв. (прогнозни данни на БНБ), за 2016 г. – 92.635 млрд. лв. (данни на НСИ).

0.2% (0.8 млн. лв.) в сравнение с края на четвъртото тримесечие на 2016 година. Към края на март 2017 г. размерът на необслужваните кредити³ е 388.6 млн. лева. В сравнение с края на март 2016 г. тези кредити намаляват с 15.5% (71.2 млн. лева) и с 4.9% (20.1 млн. лева) спрямо края на декември 2016 година.

Структура на вземанията по кредити^{3, 4}

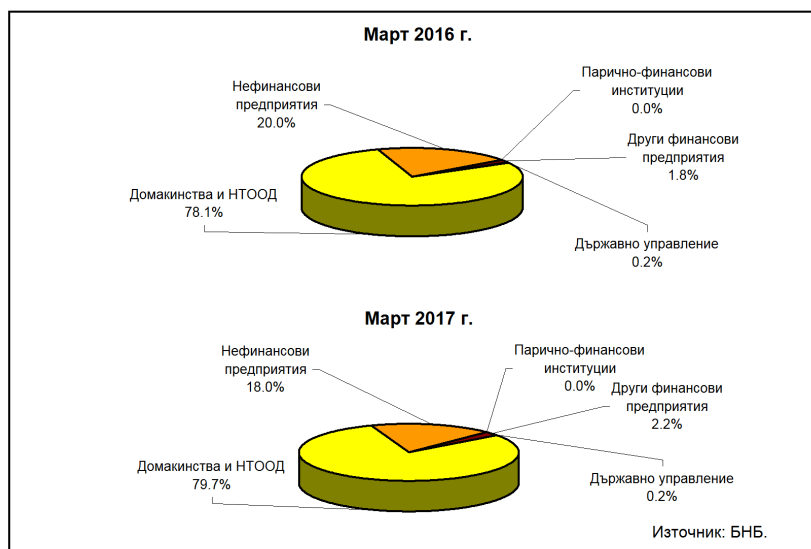
Графика 2



Вземания по кредити от резиденти по сектори. В края на март 2017 г. вземанията по кредити от сектор *Домакинства и НТООД* нарастват на годишна база с 15.9% (280.8 млн. лв.) до 2.043 млрд. лева. Спрямо края на декември 2016 г. те се увеличават с 3.1% (61 млн. лв.). Относителният им дял в общия размер на вземанията по кредити от резиденти нараства от 78.1% в края на март 2016 г. до 79.7% в края на същия месец на 2017 година. Вземанията по кредити от сектор *Нефинансови предприятия* са 460.8 млн. лв. към края на първото тримесечие на 2017 година. Те се увеличават с 2.3% (10.5 млн. лв.) в сравнение с март 2016 г. и с 4.2% (18.6 млн. лв.) спрямо края на декември 2016 година. Относителният им дял в общия размер на вземанията по кредити от резиденти намалява от 20% в края на март 2016 г. до 18% в края на същия месец на 2017 година.

Вземания по кредити от резиденти по сектори^{4, 5}

Графика 3



³ *Необслужвани вземания* - вземания, при които са налице обективни доказателства за обезценка на финансов актив съгласно параграфи 58 и 59 от *Международен счетоводен стандарт 39 Финансови инструменти: Признание и оценяване*.

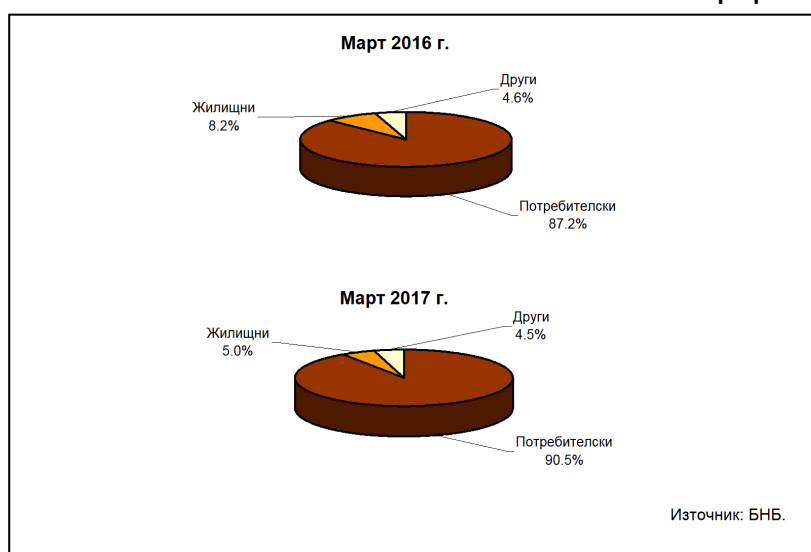
⁴ Сумата на относителните дялове може да е различна от 100% поради закръгляния

⁵ *Други финансови предприятия* - обхващат финансовите посредници и спомагатели, застрахователните дружества и пенсионните фондове.

В структурата на вземанията по кредити от сектор *Домакинства и НТООД* преобладават *потребителските кредити*, които са 1.849 млрд. лв. в края на първото тримесечие на 2017 година. На годишна база те се увеличават с 20.4% (312.7 млн. лв.) и с 3.7% (65.8 млн. лв.) спрямо края на декември 2016 година. Относителният им дял в общия размер на вземанията по кредити от сектор *Домакинства и НТООД* се увеличава от 87.2% към края на март 2016 г. до 90.5% в края на същия месец на 2017 година. Размерът на *жилищните кредити* в края на първото тримесечие на 2017 г. е 102.4 млн. лв. и намалява с 29.1% (42 млн. лв.) в сравнение с края на март 2016 година. Спрямо декември 2016 г. той се понижава с 8.9% (9.9 млн. лева). Относителният дял на тези кредити в общия размер на вземанията от сектор *Домакинства и НТООД* е 5% в края на март 2017 г. при 8.2% в края на същия месец на 2016 година. *Другите кредити* са общо 91.6 млн. лв. в края на март 2017 г., като на годишна база те се увеличават с 12.5% (10.2 млн. лв.) и с 6% (5.2 млн. лв.) спрямо края на декември 2016 година. Относителният им дял намалява от 4.6% в края на март 2016 г. до 4.5% в края на същия месец на 2017 година.

Вземания по кредити от сектор *Домакинства и НТООД*

Графика 4



Източници на финансиране. В края на март 2017 г. пасивите на дружествата, специализирани в кредитиране, са 3.145 млрд. лв. при 3.011 млрд. лв. в края на същия месец на 2016 година. Те нарастват с 4.5% (134.4 млн. лв.) спрямо март 2016 г. и с 3.5% (107.6 млн. лв.) в сравнение с края на четвъртото тримесечие на 2016 година.

В структурата на пасивите преобладават получените кредити, които са 1.586 млрд. лв. в края на март 2017 година. Размерът им нараства с 11.3% (161.2 млн. лв.) спрямо края на март 2016 г. и с 3.1% (48 млн. лв.) в сравнение с края на декември 2016 година.

Кредитите с матуритет над 1 година представляват 66.3% от общия размер на получените кредити в края на март 2017 г. при 57% в края на същия месец на 2016 г. и 62.8% в края на декември 2016 година.

В структурата на получените кредити от дружествата, специализирани в кредитиране, преобладават кредитите от нерезиденти, които са 1.122 млрд. лв. в края на март 2017 година. Те се увеличават с 10.1% (102.7 млн. лв.) спрямо края на март 2016 г. и с 2.7% (29.2 млн. лв.) в сравнение с края на декември 2016 година.

Размерът на емитираните дългови ценни книжа от дружествата, специализирани в кредитиране, е 33.8 млн. лв. в края на март 2017 година. Той се увеличава с 16.7% (4.9 млн. лв.) в сравнение с края на март 2016 г. и с 4.7% (1.5 млн. лв.) спрямо края на декември 2016 година.

Вземания по кредити на дружествата, специализирани в кредитиране¹

	31.03.2012	30.06.2012	30.09.2012	31.12.2012	31.03.2013	30.06.2013	30.09.2013	31.12.2013	31.03.2014	30.06.2014	30.09.2014	31.12.2014	31.03.2015	30.06.2015	30.09.2015	31.12.2015	31.03.2016	30.06.2016	30.09.2016	31.12.2016	31.03.2017
Общо	1 986 061	1 947 182	1 809 207	1 878 739	1 963 516	1 980 035	1 951 118	1 991 763	1 969 285	2 013 711	2 011 214	2 048 705	2 025 471	2 075 838	2 131 919	2 188 033	2 283 210	2 382 638	2 449 114	2 508 929	2 591 934
По матуритет	1 596 567	1 539 924	1 379 179	1 368 318	1 377 452	1 381 693	1 344 639	1 390 421	1 368 472	1 399 689	1 457 902	1 497 886	1 520 230	1 608 874	1 653 989	1 719 130	1 833 428	1 948 880	2 022 320	2 100 247	2 203 330
До 1 година	286 927	281 217	243 090	279 844	290 556	296 694	298 183	320 918	307 710	294 291	307 127	321 433	321 065	341 393	355 628	402 797	447 720	481 667	472 804	488 263	487 504
Над 1 до 5 години	498 188	503 567	416 609	499 611	494 458	524 655	548 353	572 886	599 023	635 478	652 645	664 005	619 717	635 892	652 002	640 310	655 553	675 996	696 605	727 559	759 214
Над 5 години	810 453	755 120	719 480	588 863	592 438	570 345	498 103	496 617	461 739	469 200	488 130	512 448	579 447	631 589	646 361	730 155	791 217	852 912	894 425	957 612	
Необслужвани ²	390 494	407 259	430 028	510 421	586 065	588 341	606 479	601 342	600 813	614 022	553 312	550 219	505 241	466 964	477 930	469 903	459 781	433 758	426 794	408 682	389 604
По сектори и цел на използване	1 974 916	1 933 969	1 784 698	1 859 395	1 933 723	1 946 206	1 917 268	1 959 600	1 946 857	1 993 128	1 982 697	2 016 189	1 995 726	2 040 954	2 097 038	2 150 232	2 266 036	2 343 851	2 410 721	2 482 926	2 563 630
Резидентни предприятия	381 192	390 995	305 052	477 451	540 507	524 796	491 988	473 763	450 374	449 207	485 765	454 581	393 800	386 469	399 510	403 048	430 304	463 946	443 161	442 199	469 839
Перично-финансови институции	7	5	3	1	-	-	-	-	-	-	-	-	-	-	-	-	-	-	-	-	-
Други финансови предприятия*	25 330	26 965	27 639	30 671	31 996	34 755	38 883	38 788	41 062	44 974	46 891	41 334	43 062	41 932	37 038	39 523	39 908	46 637	48 446	54 604	55 660
Държавно управление	7 088	6 584	7 315	7 437	6 789	6 364	6 293	8 722	7 628	7 109	6 935	6 749	6 121	5 549	4 924	4 363	3 813	3 321	3 167	4 256	4 290
Домакинства и НПООД	1 561 290	1 509 431	1 454 709	1 343 835	1 340 432	1 380 291	1 380 291	1 437 307	1 447 693	1 473 346	1 473 346	1 513 519	1 546 743	1 597 004	1 656 557	1 703 298	1 762 010	1 829 947	1 915 927	1 981 867	2 042 849
Потребителски	852 297	838 266	816 392	860 799	895 051	934 669	967 844	1 036 776	1 096 094	1 147 083	1 147 072	1 214 326	1 254 204	1 325 952	1 401 832	1 459 861	1 536 107	1 615 393	1 711 085	1 783 043	1 848 813
Жилищни	608 855	566 529	542 418	387 343	366 406	354 056	344 548	326 667	277 422	264 519	250 986	224 424	216 013	191 601	173 411	162 407	144 466	132 612	120 784	112 387	102 440
Други	100 137	104 636	95 899	95 683	92 965	91 565	67 731	73 864	74 177	76 226	75 287	74 769	76 525	79 451	80 314	81 030	81 437	81 942	84 058	86 437	91 597
Нерезидентни	11 145	13 213	14 509	19 344	29 793	33 829	33 832	33 163	22 329	24 583	28 277	31 922	35 745	34 884	34 890	37 801	37 174	38 787	38 393	26 003	28 295

Данните са предварителни. Данните за периода март 2015 г. - декември 2016 г. са ревизиран. Списъкът на отчетните единици са актуализиран съответствие с Решенията на финансовите институции по чл. 3а, от Закона за кредитните институции.

*Кредити, при които са налице обективни доказателства за обявена финансова неизплатеност според параграф 18, и 19 от Международен стандарт за финансови инструменти. Приравняване и следяване.

Други финансови предприятия - обществени финансови институции и стопански, застрахователни дружества, пенсионни фондове.

Източник: Дружествата специализирани в кредитиране.

Статистиката на дружествата специализирани в кредитиране, не включва лизингови дружества, които са предмет на отчетния друг статистика.

Активи и пасиви на дружествата, специализирани в кредитиране¹

	31.03.2012	30.06.2012	30.09.2012	31.12.2012	31.03.2013	30.06.2013	30.09.2013	31.12.2013	31.03.2014	30.06.2014	30.09.2014	31.12.2014	31.03.2015	30.06.2015	30.09.2015	31.12.2015	31.03.2016	30.06.2016	30.09.2016	31.12.2016	31.03.2017	
Активи	2 908 637	2 791 996	2 747 731	2 532 852	2 601 579	2 569 832	2 533 360	2 615 874	2 559 762	2 573 097	2 640 152	2 748 761	2 639 969	2 703 590	2 748 696	2 971 488	3 010 902	3 032 658	3 032 658	3 032 656	3 037 705	3 145 346
Кредити	1 986 061	1 947 182	1 809 207	1 878 739	1 963 516	1 980 035	1 951 118	1 991 763	1 989 285	2 013 711	2 011 214	2 048 105	2 023 471	2 075 838	2 131 919	2 188 033	2 293 210	2 382 038	2 449 114	2 506 929	2 591 934	
Репоз-сделки	126	97	89	1 502	1 450	1 413	1 656	1 719	1 600	1 460	1 240	1 133	1 067	888	737	381	251	28	28	26	-	
Ценни книжа, различни от акции	53 301	52 477	50 933	57 969	49 861	48 914	49 708	46 925	41	59	72	-	-	-	-	-	-	-	-	-	-	
Акции и други капиталови инструменти	50 371	50 578	51 502	69 760	65 284	64 896	64 137	65 622	57 025	56 908	47 695	39 397	30 402	26 840	19 055	23 398	25 633	28 781	29 234	32 215	65 594	
акции на инвестиционни фондове	-	-	-	-	-	-	-	-	-	-	-	-	-	-	-	-	-	-	-	-	-	
Други акции	50 371	50 578	51 502	69 760	65 284	64 896	64 137	65 622	57 025	56 908	47 695	39 397	30 402	26 840	19 055	23 398	25 633	28 781	29 234	32 215	65 594	
Други активи	818 778	741 661	836 000	524 833	521 467	474 574	466 741	509 845	531 852	500 976	579 944	660 054	583 028	600 054	596 965	759 676	691 908	621 213	554 181	496 535	487 818	
Пасиви	2 908 637	2 791 996	2 747 731	2 532 852	2 601 579	2 569 832	2 533 360	2 615 874	2 559 762	2 573 097	2 640 152	2 748 761	2 639 969	2 703 590	2 748 696	2 971 488	3 010 902	3 032 658	3 032 656	3 032 656	3 037 705	3 145 346
Кредити	1 864 694	1 723 776	1 676 153	1 351 501	1 362 656	1 293 466	1 200 880	1 170 600	1 189 612	1 168 146	1 188 996	1 264 191	1 222 905	1 289 791	1 251 732	1 421 235	1 424 702	1 449 092	1 474 423	1 537 960	1 586 930	
до 1 година	400 198	322 214	270 191	427 865	435 216	311 405	236 948	241 691	251 784	270 308	327 107	355 437	364 007	649 416	578 618	627 001	612 550	623 774	631 021	571 703	534 177	
над 1 година	1 464 536	1 401 562	1 405 962	923 616	927 439	982 062	961 933	928 909	917 828	897 838	861 890	908 754	558 898	640 375	673 114	794 234	812 153	825 318	843 402	966 257	1 051 753	
Издадени дългови ценни книжа	70 754	60 654	54 735	54 689	49 233	39 384	36 609	31 097	29 695	29 771	29 272	23 704	27 518	27 372	27 648	27 648	28 985	29 510	30 193	32 320	33 838	
Други пасиви	451 001	473 542	482 647	528 934	670 909	676 704	699 864	772 540	805 341	776 717	778 706	823 539	789 379	755 787	827 702	853 518	880 561	817 374	792 222	723 867	736 726	
Капитал и резерви	532 188	534 023	534 196	597 728	519 182	560 277	596 006	641 633	555 114	598 463	643 178	637 327	600 166	630 640	641 890	669 087	676 653	736 682	735 718	743 558	788 851	
в т.ч. основен капитал	162 666	146 444	151 222	184 691	187 212	215 823	224 392	249 394	261 823	272 906	308 484	309 574	312 660	322 950	321 439	331 429	342 063	351 871	321 550	307 091	360 261	
в т.ч. финансов резултат	39 419	87 458	76 239	73 677	7 238	21 828	51 671	73 816	67 296	104 604	121 625	108 269	43 816	63 743	86 270	107 712	62 817	114 456	132 404	155 509	77 161	
Брой дружества	117	117	118	156	159	164	169	174	175	174	174	164	149	151	145	149	149	151	154	152	154	

млн. лв.

Данните са предварителни. Данните за периода март 2015 г. - декември 2016 г. са ревизиран. Списъкът на отчетните единици се актуализира в съответствие с Ревизиър на финансовите институции по чл. 3а. от Закона за кредитните институции.

Източник: Дружествата специализирани в кредитиране
Статистиката на дружествата, специализирани в кредитиране, която са предмет на отчетване от друга статистика.