



ПРЕССЪОБЩЕНИЕ

27 март 2017 г.
12:00 ч.

ЛИХВЕНА СТАТИСТИКА¹

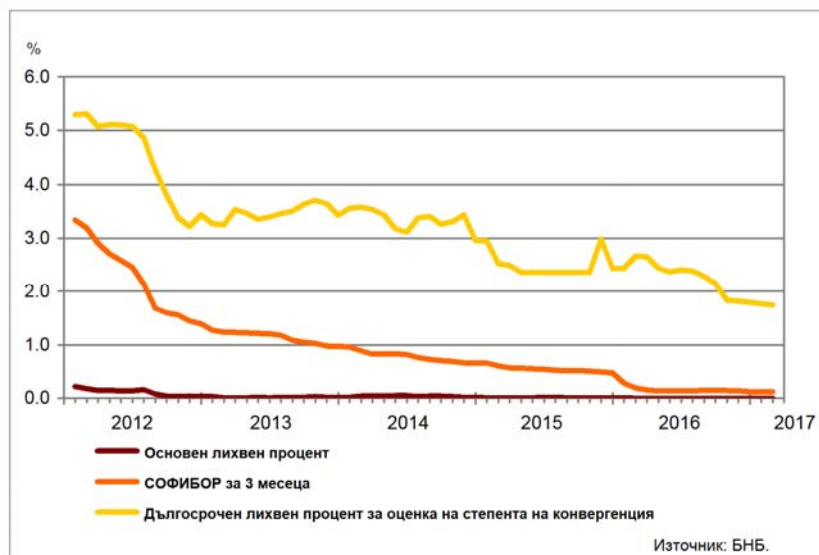
Февруари 2017 г.

През февруари 2017 г. *основният лихвен процент (ОЛП)*² е 0.00%. В сравнение с февруари 2016 г. и с януари 2017 г. ОЛП запазва нивото си.

За февруари 2017 г. индексът *ЛЕОНИЯ*³ е -0.18%, като в сравнение със същия месец на 2016 г. той намалява с 0.10 процентни пункта (пр.п.). Индексът *СОФИБОР*⁴ за срочност *1 месец* се понижава спрямо февруари 2016 г. с 0.06 пр.п. до 0.02%, а този за *3 месеца* – с 0.07 пр.п. до 0.12%.

Доходността до падеж на държавните ценни книжа (ДЦК) в левове с матуритет *5 години*, постигната на вторичния пазар, спада в сравнение с февруари 2016 г. с 1.41 пр.п. до -0.15%, а спрямо януари 2017 г. се запазва без промяна. *Дългосрочният лихвен процент за оценка на степента на конвергенция (ДЛП)* през февруари 2017 г. е 1.75%. Спрямо същия месец на 2016 г. той намалява с 0.92 пр.п., а спрямо януари 2017 г. – с 0.02 пр.п.

Графика 1: Лихвени проценти по избрани инструменти



¹ Данните са предварителни. Пълният комплект от таблици за лихвената статистика на депозитите и кредитите на сектори *Нефинансови предприятия и Домакинства*, както и методологическите бележки, се намират на интернет страницата на БНБ в раздел *Статистика/ Парична и лихвена статистика/ Лихвена статистика/ Лихвена статистика*.

² ОЛП за текущия месец е равен на средната аритметична величина от стойностите на индекса *ЛЕОНИЯ* за работните дни на предходния календарен месец, а когато тази средна аритметична величина възлиза на стойност, по-малка от нула, ОЛП се определя в размер, равен на нула.

³ Лихвен процент по реални сделки с необезпечени овърнайт-депозити в левове, предоставени на междубанковия пазар. Месечните стойности са изчислени като средноаритметични от дневните стойности.

⁴ Фиксинг на котировките на необезпечени депозити в левове, предлагани на междубанковия пазар. Месечните стойности са изчислени като средноаритметични от дневните стойности.

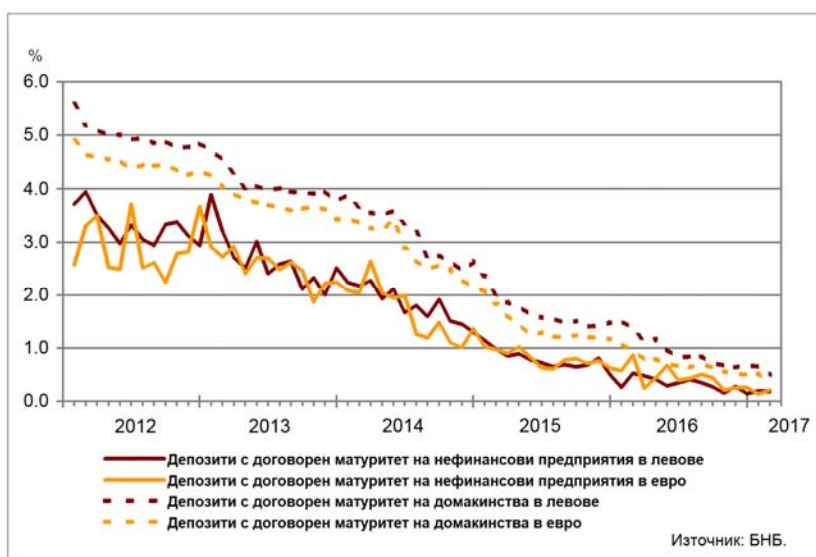
Депозити

Лихвени проценти по нов бизнес

Сектор Нефинансови предприятия. Средният лихвен процент по депозитите с договорен матуритет в левове през февруари 2017 г. в сравнение с февруари 2016 г. се понижава с 0.35 пр.п. до 0.18%, а по тези в евро – с 0.66 пр.п. до 0.21%. В сравнение с януари 2017 г. средният лихвен процент по депозитите с договорен матуритет в левове спада с 0.02 пр.п., а по тези в евро нараства с 0.07 пр.п.

Сектор Домакинства⁵. През февруари 2017 г. спрямо февруари 2016 г. средният лихвен процент по депозитите с договорен матуритет в левове намалява с 0.88 пр.п. до 0.50%, а по тези в евро – с 0.54 пр.п. до 0.40%. В сравнение с януари 2017 г. средният лихвен процент по депозитите с договорен матуритет в левове се понижава с 0.15 пр.п., а по тези в евро – с 0.12 пр.п.

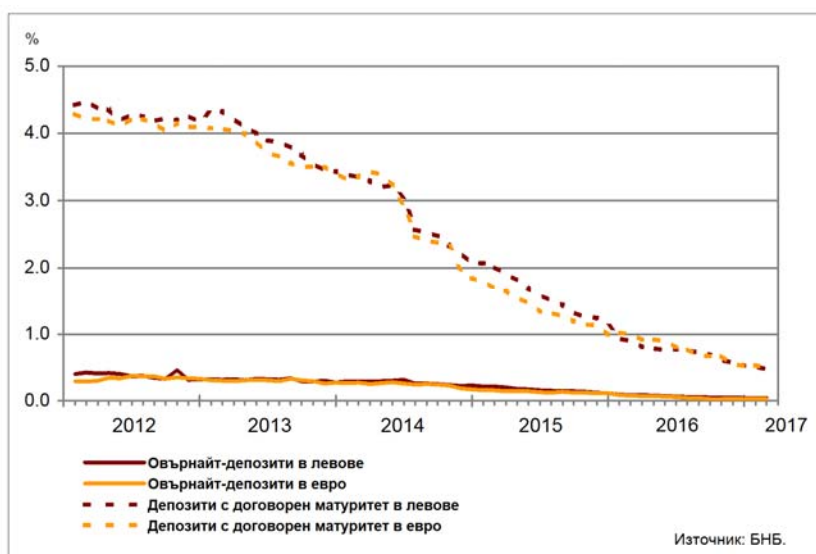
Графика 2: Депозити на сектори Нефинансови предприятия и Домакинства (нов бизнес)



Лихвени проценти по салда

Сектор Нефинансови предприятия. През февруари 2017 г. средният лихвен процент по овърнайт-депозитите в левове и в евро спрямо февруари 2016 г. спада с 0.05 пр.п. съответно до 0.04% и 0.03%. Спрямо февруари 2016 г. средният лихвен процент по депозитите с договорен матуритет в левове намалява с 0.42 пр.п. до 0.47%, а по тези в евро – с 0.49 пр.п. до 0.50%.

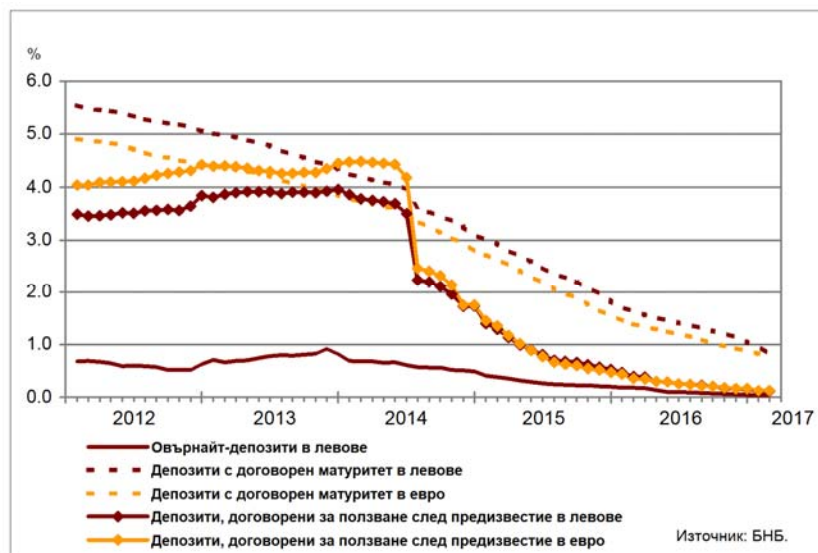
Графика 3: Депозити на сектор Нефинансови предприятия (салда)



⁵ Сектор Домакинства включва и сектор Нетърговски организации, обслужващи домакинствата (НТООД). Данните за кредитите за потребление и за жилищните кредити се отнасят само за сектор Домакинства.

Сектор Домакинства⁵. През февруари 2017 г. средният лихвен процент по *овърнайт-депозитите* в левове в сравнение с февруари 2016 г. се понижава с 0.14 пр.п. до 0.04%. При *депозитите с договорен матуритет* в левове той спада с 0.81 пр.п. до 0.82%, а по тези в евро – с 0.71 пр.п. до 0.68%. Средният лихвен процент по *депозитите, договорени за ползване след предизвестие*, в левове намалява с 0.27 пр.п. до 0.12%, а по *депозитите, договорени за ползване след предизвестие*, в евро – с 0.23 пр.п. до 0.13%.

Графика 4: Депозити на сектор Домакинства (салда)



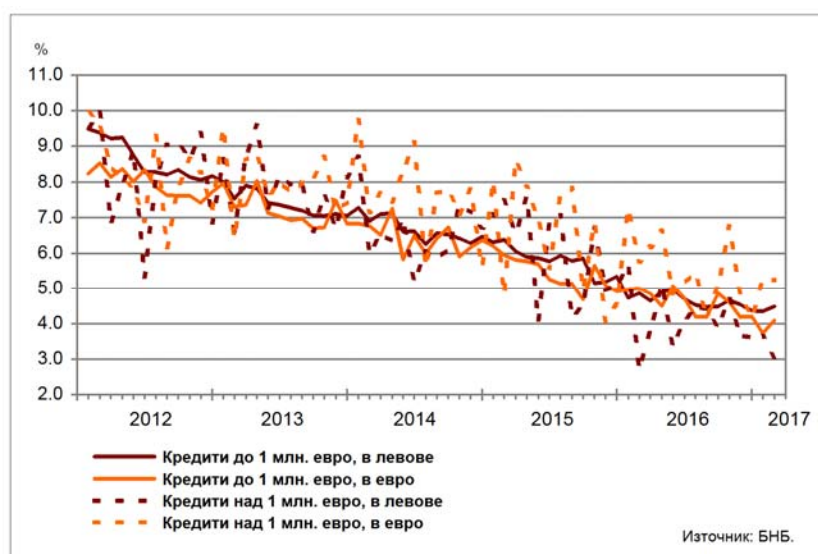
Кредити

Лихвени проценти по нов бизнес

Сектор Нефинансови предприятия. През февруари 2017 г. средният лихвен процент по *кредитите до 1 млн. евро*, договорени в левове, се понижава спрямо същия месец на 2016 г. с 0.38 пр.п. до 4.49%, а по тези, договорени в евро – с 0.90 пр.п. до 4.10%. Средният лихвен процент по *кредитите над 1 млн. евро*, договорени в левове, се повишава с 0.36 пр.п. до 3.07%, а по тези, договорени в евро, спада с 0.53 пр.п. до 5.24%.

През февруари 2017 г. спрямо януари 2017 г. средният лихвен процент по *кредитите до 1 млн. евро*, договорени в левове, нараства с 0.14 пр.п., а по *кредитите до 1 млн. евро*, договорени в евро – с 0.37 пр.п. При *кредитите над 1 млн. евро*, договорени в левове, средният лихвен процент намалява с 0.57 пр.п., а по тези, договорени в евро, се увеличава с 0.01 пр.п.

Графика 5: Кредити на сектор Нефинансови предприятия (нов бизнес)



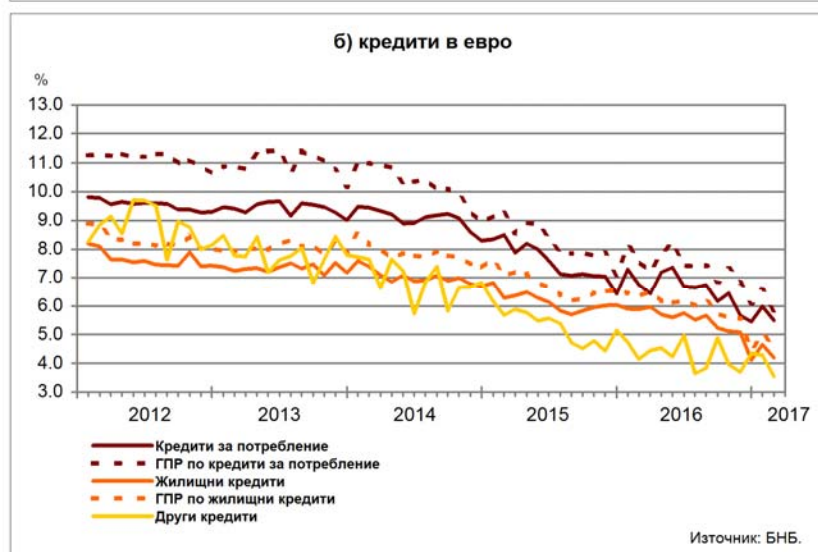
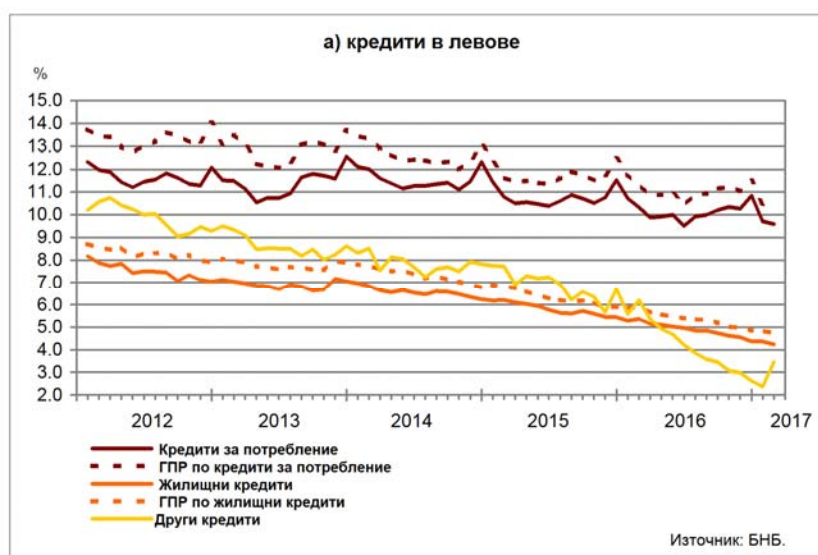
Сектор Домакинства⁵. През февруари 2017 г. средният лихвен процент по *кредитите за потребление* в левове се понижава в сравнение с февруари 2016 г. с 0.72 пр.п. до 9.60%, а по тези в евро – с 1.25 пр.п. до 5.50%. При *жилищните кредити* в левове той спада с 1.12 пр.п. до 4.24%, а по *жилищните кредити* в евро – с 1.70 пр.п. до 4.19%. Средният лихвен процент по *другите кредити* в левове намалява с 2.74 пр.п. до 3.46%, а по *другите кредити* в евро – с 0.61 пр.п. до 3.55%.

През февруари 2017 г. спрямо януари 2017 г. средният лихвен процент по *кредитите за потребление* в левове се понижава с 0.12 пр.п., а по тези в евро – с 0.49 пр.п. При *жилищните кредити* в левове той спада с 0.13 пр.п., а при *жилищните кредити* в евро – с 0.46 пр.п. При *другите кредити* в левове средният лихвен процент се увеличава с 1.09 пр.п., а при *другите кредити* в евро намалява с 0.73 пр.п.

Годишният процент на разходите (ГПР) по *кредитите за потребление* в левове през февруари 2017 г. в сравнение със същия месец на 2016 г. се понижава с 0.94 пр.п. до 10.39%, а по *кредитите за потребление* в евро – с 1.72 пр.п. до 5.85%. През февруари 2017 г. *годишният процент на разходите* по *жилищните кредити* в левове спада спрямо февруари 2016 г. с 1.15 пр.п. до 4.74%, а по *жилищните кредити* в евро – с 1.80 пр.п. до 4.55%.

През февруари 2017 г. в сравнение с януари 2017 г. *годишният процент на разходите* по *кредитите за потребление* в левове намалява с 0.08 пр.п., а по тези в евро – с 0.72 пр.п. При *жилищните кредити* в левове той се понижава с 0.11 пр.п., а по тези в евро – с 0.49 пр.п.

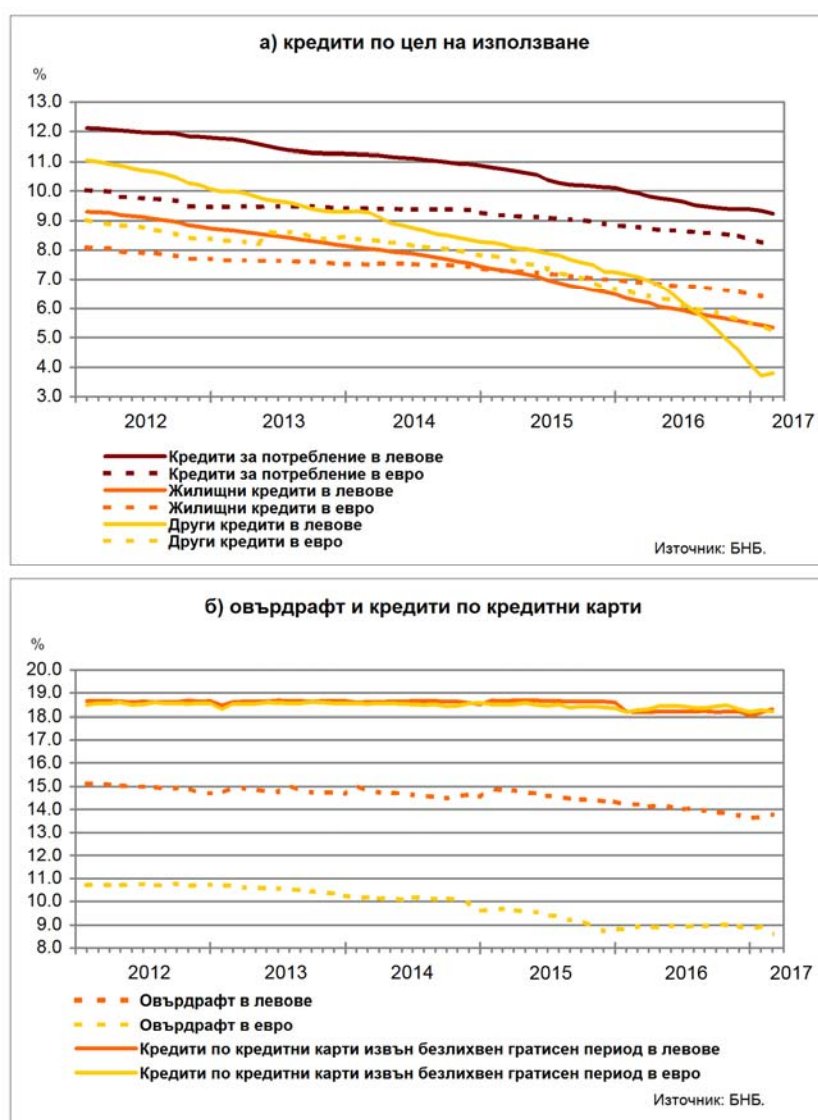
Графика 6: Кредити на сектор Домакинства (нов бизнес)



Лихвени проценти по салда

Сектор Домакинства⁵. Средният лихвен процент по *овърдрафта* в левове през февруари 2017 г. в сравнение с февруари 2016 г. спада с 0.42 пр.п. до 13.80%, а по *овърдрафта* в евро – с 0.33 пр.п. до 8.60%. През февруари 2017 г. спрямо същия месец на 2016 г. средният лихвен процент по *кредитите*, предоставени чрез *кредитни карти⁶*, извън *безлихвен гратисен период*, в левове нараства с 0.11 пр.п. до 18.30%, а по тези в евро намалява с 0.07 пр.п. до 18.20%. Средният лихвен процент по *кредитите за потребление* в левове се понижава с 0.69 пр.п. до 9.25%, а по *кредитите за потребление* в евро – с 0.54 пр.п. до 8.23%. При *жилищните кредити* в левове той спада с 0.92 пр.п. до 5.35%, а при *жилищните кредити* в евро – с 0.55 пр.п. до 6.36%. Средният лихвен процент по *другите кредити* в левове намалява с 3.29 пр.п. до 3.80%, а по *другите кредити* в евро – с 1.23 пр.п. до 5.24%.

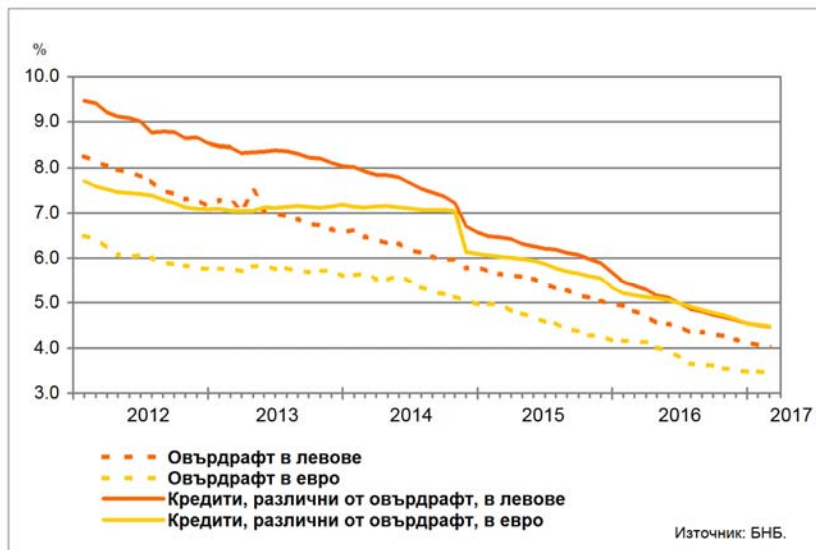
Графика 7: Кредити на сектор *Домакинства* (салда)



⁶ Кредитите по кредитни карти са включени в обхвата на инструмент овърдрафт.

Сектор Нефинансови предприятия. През февруари 2017 г. спрямо същия месец на 2016 г. средният лихвен процент по *овърдрафта* в левове се понижава с 0.79 пр.п. до 4.03%, а по *овърдрафта* в евро – с 0.68 пр.п. до 3.46%. Средният лихвен процент по *кредитите, различни от овърдрафт*, в левове спада с 0.92 пр.п. до 4.47%, а по тези в евро – с 0.69 пр.п. до 4.49%.

Графика 8: Кредити на сектор Нефинансови предприятия (салда)



ЛИХВЕНА СТАТИСТИКА

Междубанков пазар и доходност на държавни ценни книжа

	2016 февруари	2017 януари	2017 февруари
Основен лихвен процент (ОЛП) ¹	0.00	0.00	0.00
ЛЕОНИЯ ²	-0.08	-0.08	-0.18
СОФИБОР ³			
за 1 месец	0.08	0.02	0.02
за 3 месеца	0.19	0.12	0.12
за 6 месеца	0.48	0.32	0.30
за 12 месеца	0.96	0.76	0.75
Доходност на държавни ценни книжа (ДЦК) ⁴			
3-годишни ДЦК ⁵	0.27	-0.15	-0.15
5-годишни ДЦК	1.26	-0.15	-0.15
10-годишни ДЦК ⁶	1.13	0.81	1.27
Дългосрочен лихвен процент за оценка на степента на конвергенция (ДЛП) ⁷	2.67	1.77	1.75

¹ ОЛП за текущия месец е равен на средната аритметична величина от стойностите на индекса ЛЕОНИЯ за работните дни на предходния календарен месец, а когато тази средна аритметична величина възлиза на стойност, по-малка от нула, ОЛП се определя в размер, равен на нула.

² Лихвен процент по реални сделки с необезпечени овърнайт-депозити в левове, предоставени на междубанковия пазар. Месечните стойности са изчислени като средноаритметични от дневните стойности.

³ Фиксинг на котировките на необезпечени депозити в левове, предлагани на междубанковия пазар. Месечните стойности са изчислени като средноаритметични от дневните стойности.

⁴ Среднопретеглена ефективна доходност до падеж, постигната на вторичния пазар при сделки с лихвоносни ДЦК по оригинален матуритет, деноминирани в левове.

⁵ В тригодишните ДЦК се включват и емисиите с матуритет три години и шест месеца.

⁶ В десетгодишните ДЦК се включват и емисиите с матуритет десет години и шест месеца.

⁷ ДЛП се определя на база доходността до падеж на вторичния пазар по дългосрочна ценна книга (бенчмарк), емитирана от Министерството на финансите (сектор Централно държавно управление) и деноминирана в национална валута. Месечните стойности са изчислени като средноаритметични от дневните стойности.

Депозити^{1,2}

Нефинансови предприятия

	2016 февруари	2017 януари	2017 февруари
Лихвени проценти по нов бизнес			
депозити с договорен матуритет в левове	0.53	0.20	0.18
депозити с договорен матуритет в евро	0.87	0.14	0.21
Лихвени проценти по салда			
овърнайт-депозити ³ в левове	0.09	0.04	0.04
овърнайт-депозити ³ в евро	0.08	0.03	0.03
депозити с договорен матуритет в левове	0.89	0.52	0.47
депозити с договорен матуритет в евро	0.99	0.53	0.50
депозити, договорени за ползване след предизвестие ³ , в левове	0.28	0.67	0.67
депозити, договорени за ползване след предизвестие ³ , в евро	0.04	0.04	0.04

Домакинства⁴

	2016 февруари	2017 януари	2017 февруари
Лихвени проценти по нов бизнес			
депозити с договорен матуритет в левове	1.38	0.65	0.50
депозити с договорен матуритет в евро	0.94	0.52	0.40
Лихвени проценти по салда			
овърнайт-депозити ³ в левове	0.18	0.04	0.04
овърнайт-депозити ³ в евро	0.25	0.05	0.04
депозити с договорен матуритет в левове	1.63	0.98	0.82
депозити с договорен матуритет в евро	1.39	0.83	0.68
депозити, договорени за ползване след предизвестие ³ , в левове	0.39	0.12	0.12
депозити, договорени за ползване след предизвестие ³ , в евро	0.36	0.13	0.13

¹ Данните са предварителни.

² Ефективни годишни лихвени проценти, среднопретеглени съответно с обемите по нов бизнес през отчетния период или със салдата към края на отчетния период.

³ Лихвените проценти и обемите по нов бизнес и по салда съвпадат за овърнайт-депозитите и депозитите, договорени за ползване след предизвестие.

⁴ Сектор Домакинства включва и сектор Нетърговски организации, обслужващи домакинства (НТООД).

Кредити^{1,2}

Нефинансови предприятия

	2016 февруари	2017 януари	2017 февруари
Лихвени проценти по нов бизнес			
кредити до 1 млн. евро, договорени в левове	4.87	4.35	4.49
кредити до 1 млн. евро, договорени в евро	5.00	3.73	4.10
кредити над 1 млн. евро, договорени в левове	2.71	3.64	3.07
кредити над 1 млн. евро, договорени в евро	5.77	5.23	5.24
Лихвени проценти по салда			
овърдрафт ³ в левове	4.82	4.07	4.03
в т.ч. кредити по кредитни карти ⁴ в левове	18.98	18.44	18.51
овърдрафт ³ в евро	4.14	3.49	3.46
в т.ч. кредити по кредитни карти ⁴ в евро	19.10	19.07	19.05
кредити, различни от овърдрафт, в левове	5.39	4.51	4.47
кредити, различни от овърдрафт, в евро	5.18	4.52	4.49

Домакинства⁴

	2016 февруари	2017 януари	2017 февруари
Лихвени проценти по нов бизнес			
кредити за потребление в левове	10.32	9.72	9.60
кредити за потребление в евро	6.75	5.99	5.50
жилищни кредити в левове	5.36	4.37	4.24
жилищни кредити в евро	5.89	4.65	4.19
други кредити в левове	6.20	2.37	3.46
други кредити в евро	4.16	4.28	3.55
Годишен процент на разходите по нов бизнес (ГПР)⁶			
ГПР по кредити за потребление в левове	11.33	10.47	10.39
ГПР по кредити за потребление в евро	7.57	6.57	5.85
ГПР по жилищни кредити в левове	5.89	4.85	4.74
ГПР по жилищни кредити в евро	6.35	5.04	4.55
Лихвени проценти по салда			
овърдрафт ³ в левове	14.22	13.70	13.80
в т.ч. кредити по кредитни карти ⁴ в левове	18.19	18.15	18.30
овърдрафт ³ в евро	8.93	8.94	8.60
в т.ч. кредити по кредитни карти ⁴ в евро	18.27	18.26	18.20
кредити, различни от овърдрафт			
кредити за потребление в левове	9.94	9.33	9.25
кредити за потребление в евро	8.77	8.26	8.23
жилищни кредити в левове	6.27	5.43	5.35
жилищни кредити в евро	6.91	6.42	6.36
други кредити в левове	7.09	3.72	3.80
други кредити в евро	6.47	5.41	5.24

¹ Данните са предварителни.

² Ефективни годишни лихвени проценти, среднопретеглени съответно с обемите по нов бизнес през отчетния период или със салдата към края на отчетния период.

³ Лихвените проценти и обемите по нов бизнес и по салда съвпадат.

⁴ Кредити по кредитни карти извън безлихвен гратисен период.

⁵ Сектор *Домакинства* включва и сектор *Нетърговски организации, обслужващи домакинства (НТООД)*. Данните за *кредитите за потребление* и за *жилищните кредити* се отнасят само за сектор *Домакинства*.

⁶ ГПР включва всички лихвени плащания по кредита, както и всички такси, комисиони и други разходи за сметка на клиента, извършването на които е условие за отпускането на кредита.