



## ПРЕССЪОБЩЕНИЕ

27 февруари 2017 г.  
12:00 ч.

### ЛИХВЕНА СТАТИСТИКА<sup>1</sup>

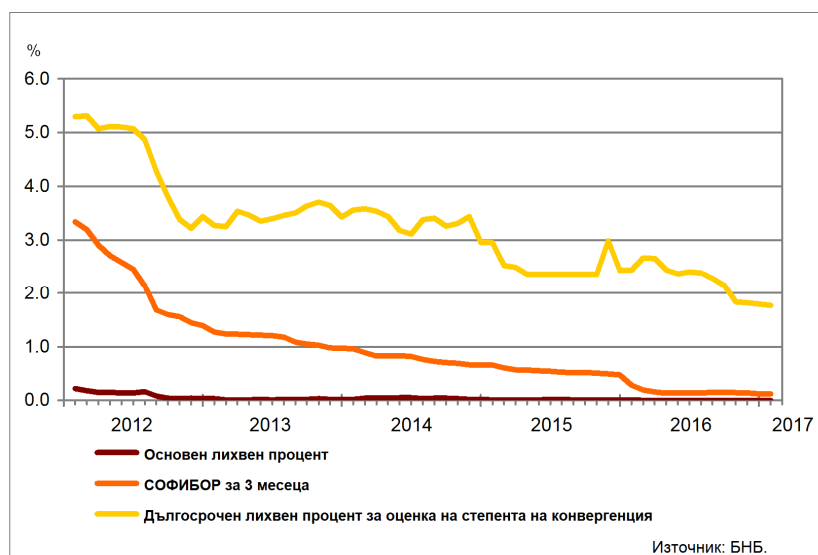
Януари 2017 г.

През януари 2017 г. *основният лихвен процент (ОЛП)*<sup>2</sup> е 0.00%. В сравнение с януари 2016 г. *ОЛП* намалява с 0.01 процентни пункта (пр.п.), а спрямо декември 2016 г. запазва нивото си.

За януари 2017 г. индексът *ЛЕОНИА*<sup>3</sup> е -0.08%, като в сравнение със същия месец на 2016 г. той се увеличава с 0.02 пр.п. Индексът *СОФИБОР*<sup>4</sup> за срокост 1 месец се понижава спрямо януари 2016 г. с 0.13 пр.п. до 0.02%, а този за 3 месеца – с 0.16 пр.п. до 0.12%.

*Доходността до падеж на държавните ценни книжа (ДЦК)* в левове с матуритет 5 години, постигната на вторичния пазар, спада в сравнение с януари 2016 г. с 0.82 пр.п. до -0.15%, а спрямо декември 2016 г. – с 0.19 пр.п. *Дългосрочният лихвен процент за оценка на степента на конвергенция (ДЛП)* през януари 2017 г. е 1.77%. Спрямо същия месец на 2016 г. той намалява с 0.67 пр.п., а спрямо декември 2016 г. – с 0.03 пр.п.

Графика 1: Лихвени проценти по избрани инструменти



<sup>1</sup> Данните са предварителни. Пълният комплект от таблици за лихвената статистика на депозитите и кредитите на сектори *Нефинансови предприятия и Домакинства*, както и методологическите бележки, се намират на интернет страницата на БНБ в раздел *Статистика/ Парична и лихвена статистика/ Лихвена статистика/ Лихвена статистика*.

<sup>2</sup> *ОЛП* за текущия месец е равен на средната аритметична величина от стойностите на индекса *ЛЕОНИА* за работните дни на предходния календарен месец, а когато тази средна аритметична величина възлиза на стойност, по-малка от нула, *ОЛП* се определя в размер, равен на нула.

<sup>3</sup> Лихвен процент по реални сделки с необезпечени овърнайт-депозити в левове, предоставени на междубанковия пазар. Месечните стойности са изчислени като средноаритметични от дневните стойности.

<sup>4</sup> Фиксинг на котировките на необезпечени депозити в левове, предлагани на междубанковия пазар. Месечните стойности са изчислени като средноаритметични от дневните стойности.

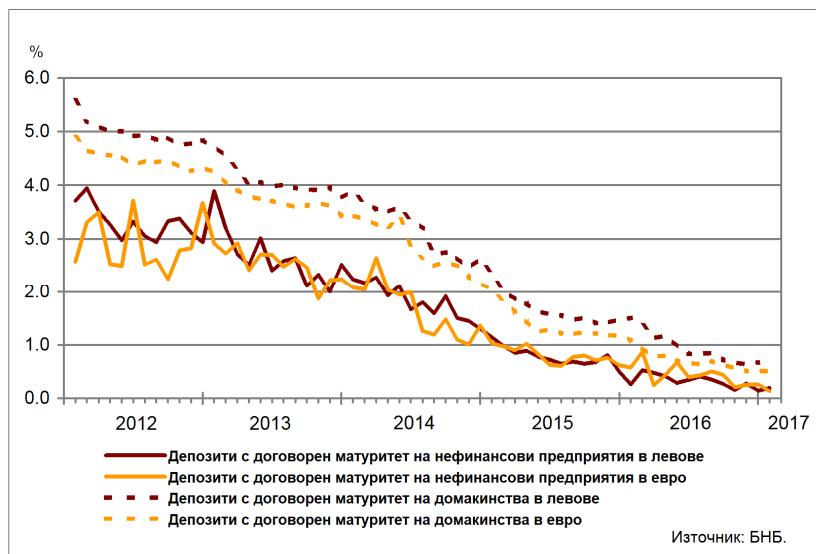
## Депозити

### Лихвени проценти по нов бизнес

**Сектор Нефинансови предприятия.** Средният лихвен процент по депозитите с договорен матуритет в левове през януари 2017 г. в сравнение с януари 2016 г. се понижава с 0.06 пр.п. до 0.20%, а по тези в евро – с 0.44 пр.п. до 0.14%. В сравнение с декември 2016 г. средният лихвен процент по депозитите с договорен матуритет в левове се повишава с 0.06 пр.п., а по тези в евро спада с 0.12 пр.п.

**Сектор Домакинства<sup>5</sup>.** През януари 2017 г. спрямо януари 2016 г. средният лихвен процент по депозитите с договорен матуритет в левове намалява с 0.86 пр.п. до 0.65%, а по тези в евро – с 0.57 пр.п. до 0.52%. В сравнение с декември 2016 г. средният лихвен процент по депозитите с договорен матуритет в левове се понижава с 0.02 пр.п., а по тези в евро нараства с 0.01 пр.п.

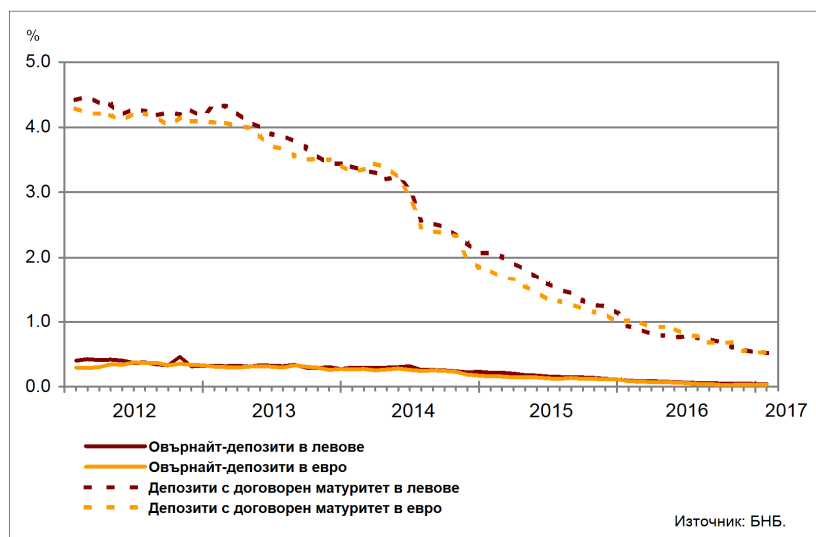
Графика 2: Депозити на сектори Нефинансови предприятия и Домакинства (нов бизнес)



### Лихвени проценти по салда

**Сектор Нефинансови предприятия.** През януари 2017 г. средният лихвен процент по *овърнайт-депозитите* в левове спрямо януари 2016 г. спада с 0.05 пр.п. до 0.04%, а този по *овърнайт-депозитите* в евро – с 0.06 пр.п. до 0.03%. Спрямо януари 2016 г. средният лихвен процент по депозитите с договорен матуритет в левове намалява с 0.41 пр.п. до 0.52%, а по тези в евро – с 0.49 пр.п. до 0.53%.

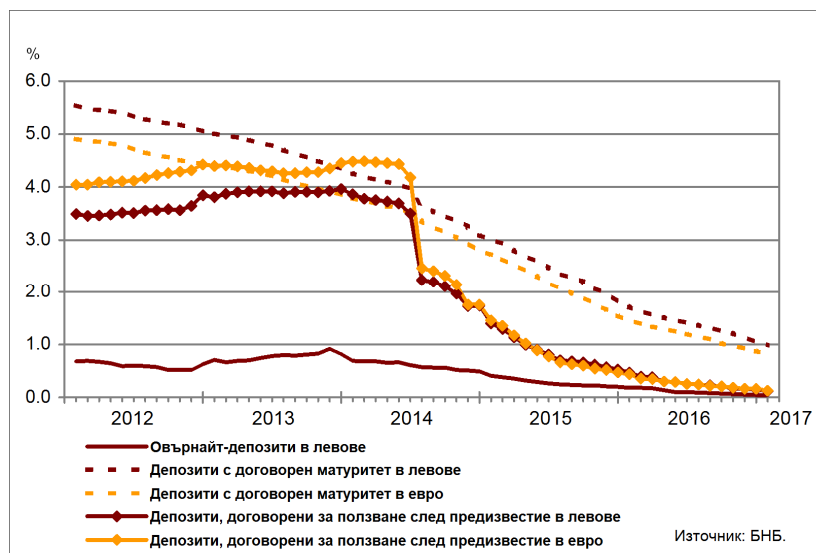
Графика 3: Депозити на сектор Нефинансови предприятия (салда)



<sup>5</sup> Сектор Домакинства включва и сектор *Нетърговски организации, обслужващи домакинствата (НТООД)*. Данните за кредитите за потребление и за жилищните кредити се отнасят само за сектор Домакинства.

**Сектор Домакинства**<sup>5</sup>. През януари 2017 г. средният лихвен процент по *овърнайт-депозитите* в левове в сравнение с януари 2016 г. се понижава с 0.14 пр.п. до 0.04%. При *депозитите с договорен матуритет* в левове той спада с 0.73 пр.п. до 0.98%, а по тези в евро – с 0.63 пр.п. до 0.83%. Средният лихвен процент по *депозитите, договорени за ползване след предизвестие*, в левове намалява с 0.36 пр.п. до 0.12%, а по *депозитите, договорени за ползване след предизвестие*, в евро – с 0.31 пр.п. до 0.13%.

**Графика 4: Депозити на сектор Домакинства (салда)**



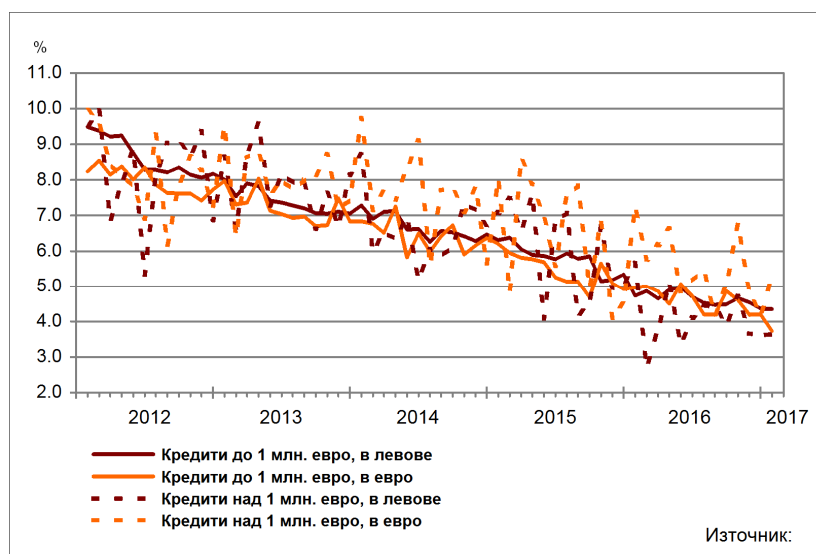
## Кредити

### Лихвени проценти по нов бизнес

**Сектор Нефинансови предприятия.** През януари 2017 г. средният лихвен процент по *кредитите до 1 млн. евро*, договорени в левове, се понижава спрямо същия месец на 2016 г. с 0.39 пр.п. до 4.35%, а по тези, договорени в евро – с 1.25 пр.п. до 3.73%. Средният лихвен процент по *кредитите над 1 млн. евро*, договорени в левове и в евро, спада с 2.01 пр.п. съответно до 3.64% и 5.23%.

През януари 2017 г. спрямо декември 2016 г. средният лихвен процент по *кредитите до 1 млн. евро*, договорени в левове, намалява с 0.01 пр.п., а по *кредитите до 1 млн. евро*, договорени в евро – с 0.48 пр.п. При *кредитите над 1 млн. евро*, договорени в левове, средният лихвен процент се увеличава с 0.03 пр.п., а по тези, договорени в евро – с 1.07 пр.п.

**Графика 5: Кредити на сектор Нефинансови предприятия (нов бизнес)**



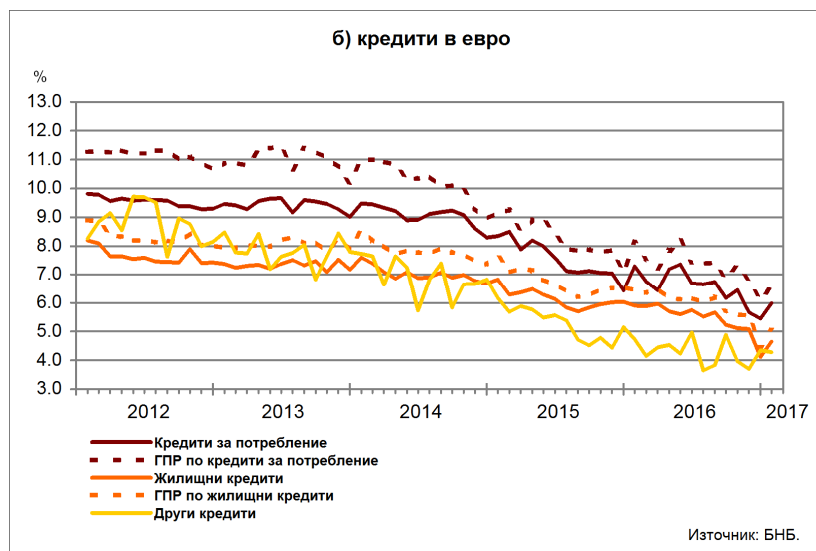
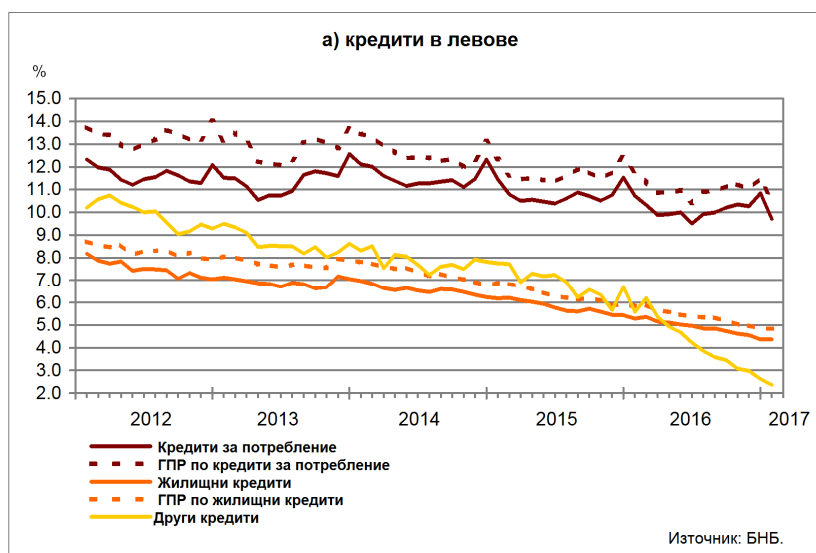
**Сектор Домакинства<sup>5</sup>.** През януари 2017 г. средният лихвен процент по кредитите за потребление в левове се понижава в сравнение с януари 2016 г. с 1.00 пр.п. до 9.72%, а по тези в евро – с 1.30 пр.п. до 5.99%. При жилищните кредити в левове той спада с 0.92 пр.п. до 4.37%, а по жилищните кредити в евро – с 1.25 пр.п. до 4.65%. Средният лихвен процент по другите кредити в левове намалява с 3.22 пр.п. до 2.37%, а по другите кредити в евро – с 0.45 пр.п. до 4.28%.

През януари 2017 г. спрямо декември 2016 г. средният лихвен процент по кредитите за потребление в левове се понижава с 1.12 пр.п., а по тези в евро се повишава с 0.54 пр.п. При жилищните кредити в левове той запазва нивото си, а при жилищните кредити в евро нараства с 0.54 пр.п. При другите кредити в левове средният лихвен процент спада с 0.25 пр.п., а при другите кредити в евро – с 0.07 пр.п.

Годишният процент на разходите (ГПР) по кредитите за потребление в левове през януари 2017 г. в сравнение със същия месец на 2016 г. намалява с 1.31 пр.п. до 10.47%, а по кредитите за потребление в евро – с 1.55 пр.п. до 6.57%. През януари 2017 г. годишният процент на разходите по жилищните кредити в левове се понижава спрямо януари 2016 г. с 1.00 пр.п. до 4.85%, а по жилищните кредити в евро – с 1.42 пр.п. до 5.04%.

През януари 2017 г. в сравнение с декември 2016 г. годишният процент на разходите по кредитите за потребление в левове спада с 1.04 пр.п., а по тези в евро се увеличава с 0.47 пр.п. При жилищните кредити в левове той намалява с 0.01 пр.п., а по тези в евро се повишава с 0.57 пр.п.

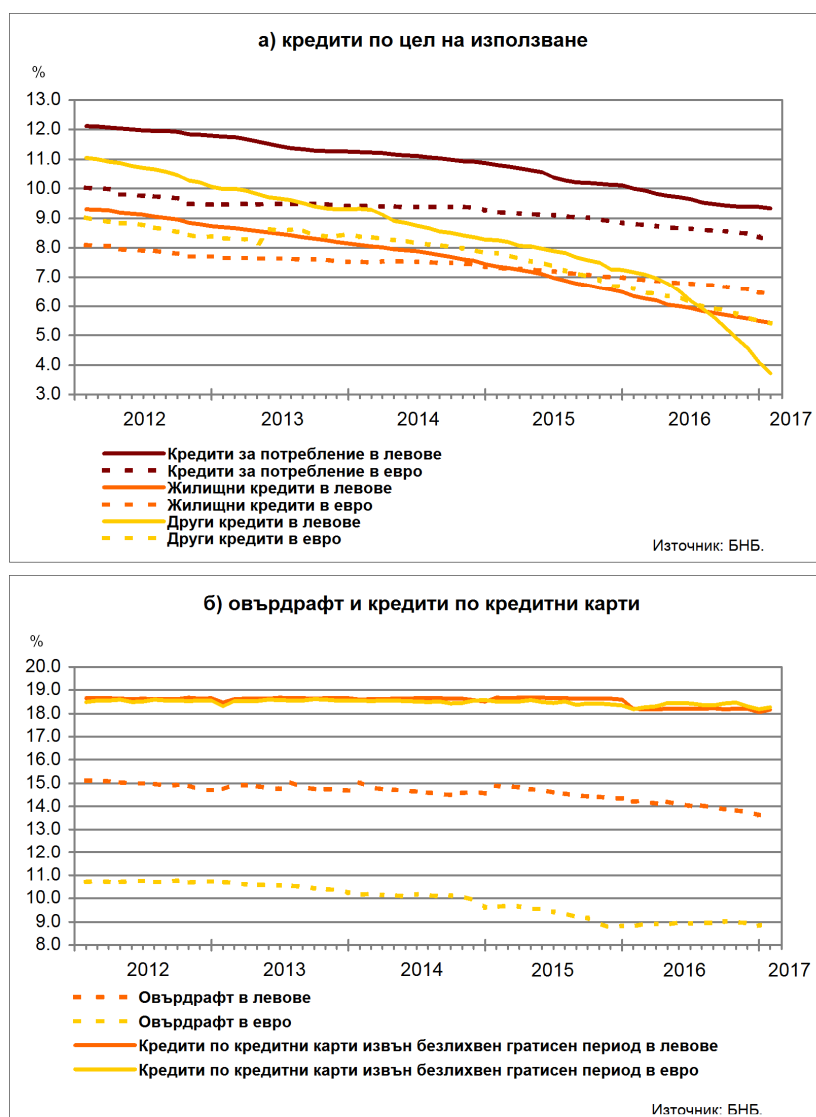
**Графика 6: Кредити на сектор Домакинства (нов бизнес)**



## Лихвени проценти по салда

**Сектор Домакинства**<sup>5</sup>. Средният лихвен процент по *овърдрафта* в левове през януари 2017 г. в сравнение с януари 2016 г. се понижава с 0.51 пр.п. до 13.70%, а по *овърдрафта* в евро нараства с 0.16 пр.п. до 8.94%. През януари 2017 г. спрямо същия месец на 2016 г. средният лихвен процент по *кредитите*, предоставени чрез *кредитни карти*<sup>6</sup>, извън безлихвен *гратисен период*, в левове спада с 0.04 пр.п. до 18.15%, а по тези в евро се увеличава с 0.07 пр.п. до 18.26%. Средният лихвен процент по *кредитите за потребление* в левове намалява с 0.67 пр.п. до 9.33%, а по *кредитите за потребление* в евро – с 0.55 пр.п. до 8.26%. При *жилищните кредити* в левове той се понижава с 0.91 пр.п. до 5.43%, а при *жилищните кредити* в евро – с 0.52 пр.п. до 6.42%. Средният лихвен процент по *другите кредити* в левове спада с 3.45 пр.п. до 3.72%, а по *другите кредити* в евро – с 1.21 пр.п. до 5.41%.

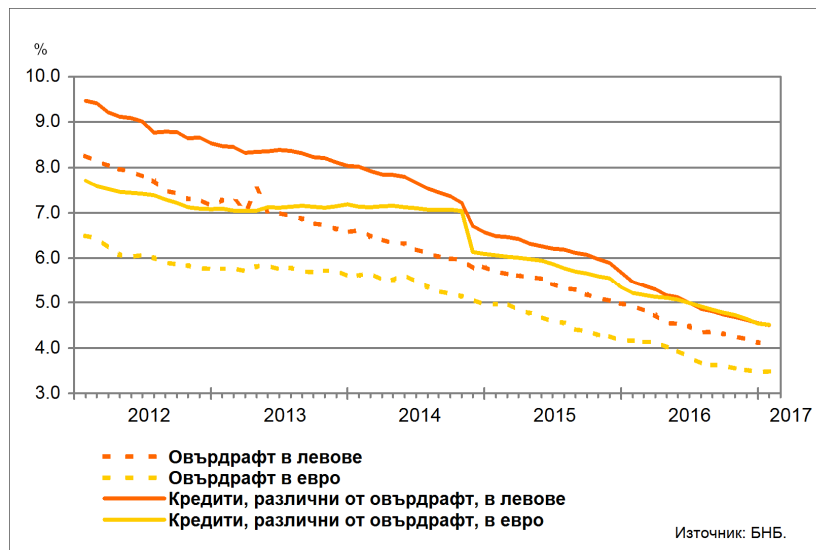
Графика 7: Кредити на сектор *Домакинства* (салда)



<sup>6</sup> Кредитите по кредитни карти са включени в обхвата на инструмент *овърдрафт*.

**Сектор Нефинансови предприятия.** През януари 2017 г. спрямо същия месец на 2016 г. средният лихвен процент по *овърдрафта* в левове намалява с 0.87 пр.п. до 4.07%, а по *овърдрафта* в евро – с 0.67 пр.п. до 3.49%. Средният лихвен процент по *кредитите, различни от овърдрафт*, в левове се понижава с 0.96 пр.п. до 4.51%, а по тези в евро – с 0.70 пр.п. до 4.52%.

**Графика 8: Кредити на сектор Нефинансови предприятия (салда)**



## ЛИХВЕНА СТАТИСТИКА

## Междубанков пазар и доходност на държавни ценни книжа

	2016 януари	2016 декември	2017 януари
Основен лихвен процент (ОЛП) <sup>1</sup>	0.01	0.00	0.00
ЛЕОНИЯ <sup>2</sup>	-0.10	-0.11	-0.08
СОФИБОР <sup>3</sup>			
за 1 месец	0.15	0.02	0.02
за 3 месеца	0.28	0.12	0.12
за 6 месеца	0.62	0.34	0.32
за 12 месеца	1.18	0.76	0.76
Доходност на държавни ценни книжа (ДЦК) <sup>4</sup>			
3-годишни ДЦК <sup>5</sup>	0.26	0.02	-0.15
5-годишни ДЦК	0.67	0.04	-0.15
10-годишни ДЦК <sup>6</sup>	0.90	0.84	0.81
Дългосрочен лихвен процент за оценка на степента на конвергенция (ДЛП) <sup>7</sup>	2.44	1.80	1.77

<sup>1</sup> ОЛП за текущия месец е равен на средната аритметична величина от стойностите на индекса ЛЕОНИЯ за работните дни на предходния календарен месец, а когато тази средна аритметична величина възлиза на стойност, по-малка от нула, ОЛП се определя в размер, равен на нула.

<sup>2</sup> Лихвен процент по реални сделки с необезпечени овърнайт-депозити в левове, предоставени на междубанковия пазар. Месечните стойности са изчислени като средноаритметични от дневните стойности.

<sup>3</sup> Фиксинг на котировките на необезпечени депозити в левове, предлагани на междубанковия пазар. Месечните стойности са изчислени като средноаритметични от дневните стойности.

<sup>4</sup> Среднопретеглена ефективна доходност до падеж, постигната на вторичния пазар при сделки с лихвоносни ДЦК по оригинален матуритет, деноминирани в левове.

<sup>5</sup> В тригодишните ДЦК се включват и емисиите с матуритет три години и шест месеца.

<sup>6</sup> В десетгодишните ДЦК се включват и емисиите с матуритет десет години и шест месеца.

<sup>7</sup> ДЛП се определя на база доходността до падеж на вторичния пазар по дългосрочна ценна книга (бенчмарк), емитирана от Министерството на финансите (сектор Централно държавно управление) и деноминирана в национална валута. Месечните стойности са изчислени като средноаритметични от дневните стойности.

Депозити<sup>1,2</sup>

## Нефинансови предприятия

	2016 януари	2016 декември	2017 януари
<b>Лихвени проценти по нов бизнес</b>			
депозити с договорен матуритет в левове	0.26	0.14	0.20
депозити с договорен матуритет в евро	0.58	0.26	0.14
<b>Лихвени проценти по салда</b>			
овърнайт-депозити <sup>3</sup> в левове	0.09	0.04	0.04
овърнайт-депозити <sup>3</sup> в евро	0.09	0.03	0.03
депозити с договорен матуритет в левове	0.93	0.53	0.52
депозити с договорен матуритет в евро	1.02	0.53	0.53
депозити, договорени за ползване след предизвестие <sup>3</sup> , в левове	0.34	0.55	0.67
депозити, договорени за ползване след предизвестие <sup>3</sup> , в евро	0.04	0.04	0.04

Домакинства<sup>4</sup>

	2016 януари	2016 декември	2017 януари
<b>Лихвени проценти по нов бизнес</b>			
депозити с договорен матуритет в левове	1.51	0.67	0.65
депозити с договорен матуритет в евро	1.09	0.51	0.52
<b>Лихвени проценти по салда</b>			
овърнайт-депозити <sup>3</sup> в левове	0.18	0.04	0.04
овърнайт-депозити <sup>3</sup> в евро	0.21	0.06	0.05
депозити с договорен матуритет в левове	1.71	1.04	0.98
депозити с договорен матуритет в евро	1.46	0.87	0.83
депозити, договорени за ползване след предизвестие <sup>3</sup> , в левове	0.48	0.16	0.12
депозити, договорени за ползване след предизвестие <sup>3</sup> , в евро	0.44	0.16	0.13

<sup>1</sup> Данните са предварителни.

<sup>2</sup> Ефективни годишни лихвени проценти, среднопретеглени съответно с обемите по нов бизнес през отчетния период или със салдата към края на отчетния период.

<sup>3</sup> Лихвените проценти и обемите по нов бизнес и по салда съвпадат за овърнайт-депозитите и депозитите, договорени за ползване след предизвестие.

<sup>4</sup> Сектор Домакинства включва и сектор Нетърговски организации, обслужващи домакинства (НТООД).

Кредити<sup>1,2</sup>

## Нефинансови предприятия

	2016 януари	2016 декември	2017 януари
<b>Лихвени проценти по нов бизнес</b>			
кредити до 1 млн. евро, договорени в левове	4.74	4.36	4.35
кредити до 1 млн. евро, договорени в евро	4.98	4.21	3.73
кредити над 1 млн. евро, договорени в левове	5.65	3.61	3.64
кредити над 1 млн. евро, договорени в евро	7.24	4.16	5.23
<b>Лихвени проценти по салда</b>			
овърдрафт <sup>3</sup> в левове	4.94	4.13	4.07
в т.ч. кредити по кредитни карти <sup>4</sup> в левове	18.97	18.57	18.44
овърдрафт <sup>3</sup> в евро	4.16	3.48	3.49
в т.ч. кредити по кредитни карти <sup>4</sup> в евро	19.14	19.23	19.07
кредити, различни от овърдрафт, в левове	5.47	4.55	4.51
кредити, различни от овърдрафт, в евро	5.22	4.54	4.52

Домакинства<sup>4</sup>

	2016 януари	2016 декември	2017 януари
<b>Лихвени проценти по нов бизнес</b>			
кредити за потребление в левове	10.72	10.84	9.72
кредити за потребление в евро	7.29	5.45	5.99
жилищни кредити в левове	5.29	4.37	4.37
жилищни кредити в евро	5.90	4.11	4.65
други кредити в левове	5.59	2.62	2.37
други кредити в евро	4.73	4.35	4.28
<b>Годишен процент на разходите по нов бизнес (ГПР)<sup>6</sup></b>			
ГПР по кредити за потребление в левове	11.78	11.51	10.47
ГПР по кредити за потребление в евро	8.12	6.10	6.57
ГПР по жилищни кредити в левове	5.85	4.86	4.85
ГПР по жилищни кредити в евро	6.46	4.47	5.04
<b>Лихвени проценти по салда</b>			
овърдрафт <sup>3</sup> в левове	14.21	13.63	13.70
в т.ч. кредити по кредитни карти <sup>4</sup> в левове	18.19	18.05	18.15
овърдрафт <sup>3</sup> в евро	8.78	8.83	8.94
в т.ч. кредити по кредитни карти <sup>4</sup> в евро	18.19	18.18	18.26
кредити, различни от овърдрафт			
кредити за потребление в левове	10.00	9.39	9.33
кредити за потребление в евро	8.81	8.37	8.26
жилищни кредити в левове	6.34	5.49	5.43
жилищни кредити в евро	6.94	6.47	6.42
други кредити в левове	7.17	4.09	3.72
други кредити в евро	6.62	5.48	5.41

<sup>1</sup> Данните са предварителни.

<sup>2</sup> Ефективни годишни лихвени проценти, среднопретеглени съответно с обемите по нов бизнес през отчетния период или със салдата към края на отчетния период.

<sup>3</sup> Лихвените проценти и обемите по нов бизнес и по салда съвпадат.

<sup>4</sup> Кредити по кредитни карти извън безлихвен гратисен период.

<sup>5</sup> Сектор *Домакинства* включва и сектор *Нетърговски организации, обслужващи домакинства (НТООД)*. Данните за *кредитите за потребление* и за *жилищните кредити* се отнасят само за сектор *Домакинства*.

<sup>6</sup> ГПР включва всички лихвени плащания по кредита, както и всички такси, комисиони и други разходи за сметка на клиента, извършването на които е условие за отпускането на кредита.