



ПРЕССЪОБЩЕНИЕ

16 февруари 2017 г.

12:00 ч.

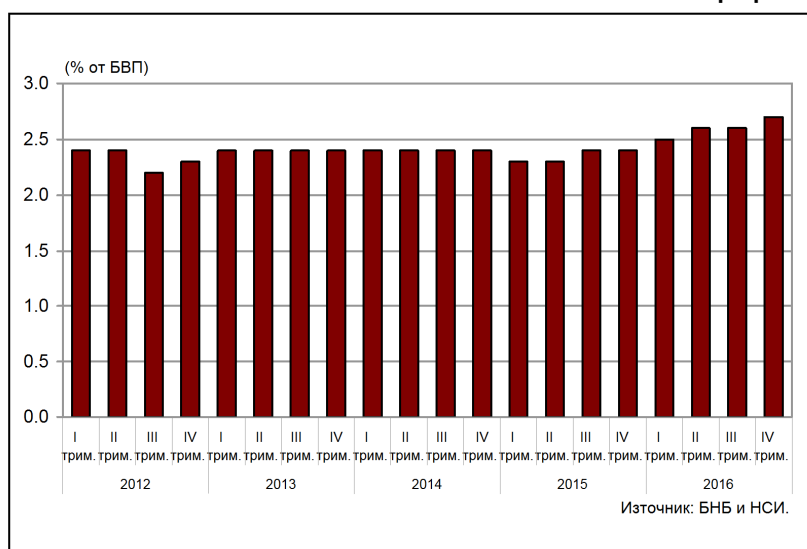
СТАТИСТИКА НА ДРУЖЕСТВАТА, СПЕЦИАЛИЗИРАНИ В КРЕДИТИРАНЕ¹

Декември 2016 г.

Към края на декември 2016 г. вземанията по кредити на дружествата, специализирани в кредитиране, са 2.479 млрд. лв. (2.7% от БВП²) при 2.160 млрд. лв. (2.4% от БВП²) в края на декември 2015 година. Те се увеличават с 14.8% (319.2 млн. лв.) спрямо края на четвъртото тримесечие на 2015 г. и с 2.5% (59.4 млн. лв.) в сравнение с края на септември 2016 година. Върху вземанията по кредити оказват влияние нетните продажби на кредити от дружествата, които за последните дванадесет месеца са в размер на 72.9 млн. лева. На годишна база продадените кредити са в размер на 82.3 млн. лв. (в т.ч. 17.6 млн. лв. през четвъртото тримесечие на 2016 г.), а закупените – 9.4 млн. лв. (в т.ч. 0.9 млн. лв. през четвъртото тримесечие на 2016 година).

Вземания по кредити

Графика 1



В матуриетната структура преобладават кредитите над 5 години, които са 884.4 млн. лв. в края на декември 2016 година. Те се увеличават с 30.8% (208.4 млн. лв.) спрямо края на декември 2015 г. и с 3.7% (31.5 млн. лв.) в сравнение с края на септември 2016 година. Относителният дял на тези кредити в общия размер на вземанията по кредити нараства от 31.3% в края на декември 2015 г. до 35.7% в края на същия месец на 2016 година. В края на четвъртото тримесечие на 2016 г. вземанията по кредити с матуриет над 1 до 5 години са 727.6 млн. лева. На годишна база те нарастват с 13.6% (87.2 млн. лв.) и с 4.4% (31 млн. лв.) в сравнение с края на третото тримесечие на 2016 година. Вземанията по кредити с матуриет до 1 година са 459.6 млн. лв. в края на декември 2016 г., като нарастват с 22.4% (84.3 млн. лв.) спрямо края на същия месец на

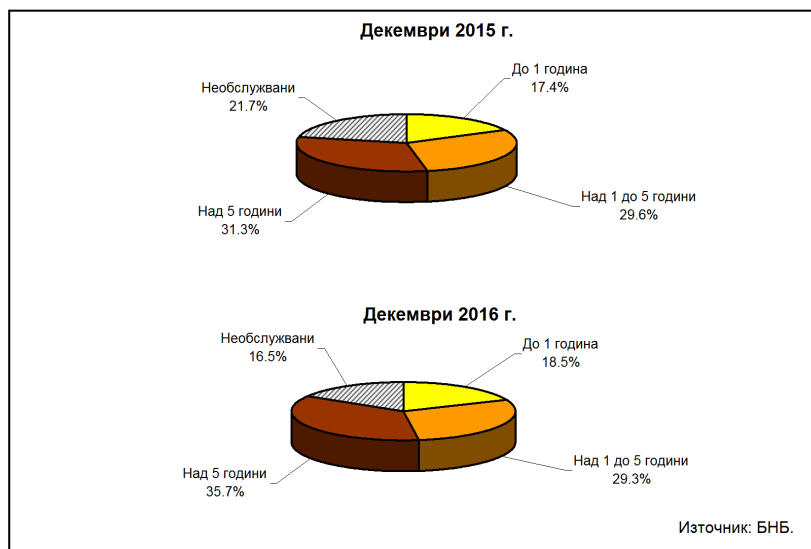
¹ Данните са предварителни. Вследствие на получена допълнителна информация са извършени ревизии на данните, периодите за които са посочени в съответните таблици. Пълният комплект от таблици, както и методологически бележки за статистиката на дружествата, специализирани в кредитиране, и прессъобщението, се намират на интернет страницата на БНБ, в раздел *Статистика/ Други финансови институции/ Дружества, специализирани в кредитиране*.

² При БВП за 2016 г. в размер на 91.873 млрд. лв. (прогнозни данни на БНБ), за 2015 г. – 88.571 млрд. лв. (данни на НСИ).

2015 г. и с 3.5% (15.5 млн. лв.) в сравнение с края на третото тримесечие на 2016 година. Към края на декември 2016 г. размерът на необслужваните кредити³ е 407.9 млн. лева. В сравнение с края на декември 2015 г. тези кредити намаляват с 13% (60.8 млн. лева) и с 4.4% (18.6 млн. лева) спрямо края на септември 2016 година.

Структура на вземанията по кредити³

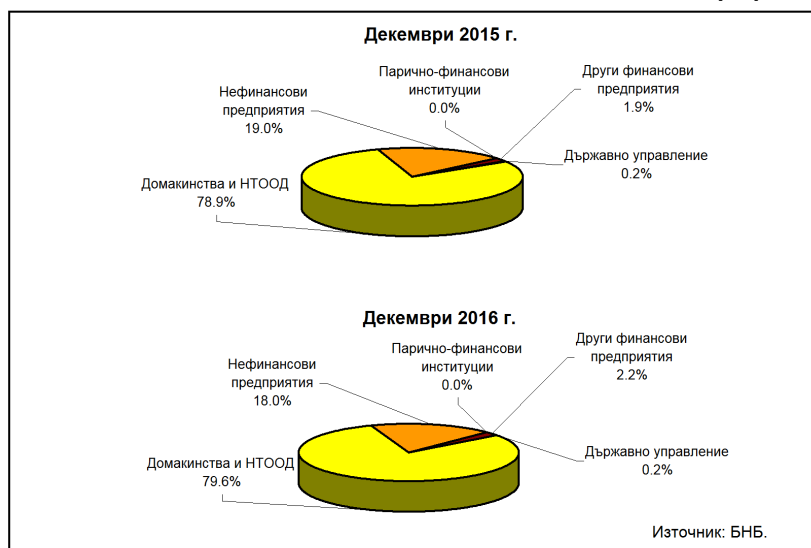
Графика 2



Вземания по кредити от резиденти по сектори. В края на декември 2016 г. вземанията по кредити от сектор *Домакинства и НТООД* нарастват на годишна база с 16.5% (276.9 млн. лв.) до 1.953 млрд. лева. Спрямо края на септември 2016 г. те се увеличават с 3.5% (65.6 млн. лв.). Относителният им дял в общия размер на вземанията по кредити от резиденти нараства от 78.9% в края на декември 2015 г. до 79.6% в края на същия месец на 2016 година. Вземанията по кредити от сектор *Нефинансови предприятия* са 442 млн. лв. към края на четвъртото тримесечие на 2016 година. Те се увеличават с 9.7% (39 млн. лв.) в сравнение с декември 2015 г. и намаляват с 0.2% (1 млн. лв.) спрямо края на септември 2016 година. Относителният им дял в общия размер на вземанията по кредити от резиденти намалява от 19% в края на декември 2015 г. до 18% в края на същия месец на 2016 година.

Вземания по кредити от резиденти по сектори⁴

Графика 3



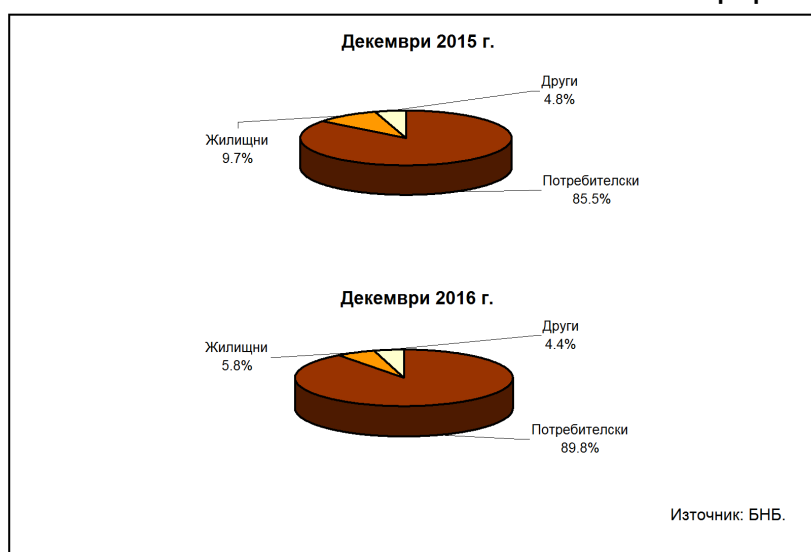
³ *Необслужвани вземания* - вземания, при които са налице обективни доказателства за обезценка на финансов актив съгласно параграфи 58 и 59 от *Международен счетоводен стандарт 39 Финансови инструменти: Признание и оценяване*.

⁴ *Други финансови предприятия* - обхващат финансовите посредници и спомагатели, застрахователните дружества и пенсионните фондове.

В структурата на вземанията по кредити от сектор *Домакинства и НТООД* преобладават *потребителските кредити*, които са 1.754 млрд. лв. в края на четвъртото тримесечие на 2016 година. На годишна база те се увеличават с 22.5% (321.6 млн. лв.) и с 4.3% (71.6 млн. лв.) спрямо края на септември 2016 година. Относителният им дял в общия размер на вземанията по кредити от сектор *Домакинства и НТООД* се увеличава от 85.5% към края на декември 2015 г. до 89.8% в края на същия месец на 2016 година. Размерът на *жилищните кредити* в края на четвъртото тримесечие на 2016 г. е 112.4 млн. лв. и намалява с 30.8% (50 млн. лв.) в сравнение с края на декември 2015 година. Спрямо септември 2016 г. той се понижава със 7% (8.4 млн. лева). Относителният дял на тези кредити в общия размер на вземанията от сектор *Домакинства и НТООД* е 5.8% в края на декември 2016 г. при 9.7% в края на същия месец на 2015 година. *Другите кредити* са общо 86.4 млн. лв. в края на декември 2016 г., като на годишна база те се увеличават с 6.7% (5.4 млн. лв.) и с 2.8% (2.4 млн. лв.) спрямо края на септември 2016 година. Относителният им дял намалява от 4.8% в края на декември 2015 г. до 4.4% в края на същия месец на 2016 година.

Вземания по кредити от сектор *Домакинства и НТООД*

Графика 4



Източници на финансиране. В края на декември 2016 г. пасивите на дружествата, специализирани в кредитиране, са 3 млрд. лв. при 2.938 млрд. лв. в края на същия месец на 2015 година. Те нарастват с 2.1% (62.3 млн. лв.) спрямо декември 2015 г. и с 0.1% (3.7 млн. лв.) в сравнение с края на третото тримесечие на 2016 година.

В структурата на пасивите преобладават получените кредити, които са 1.531 млрд. лв. в края на декември 2016 година. Размерът им нараства с 8.1% (115 млн. лв.) спрямо края на декември 2015 г. и с 4.3% (63.8 млн. лв.) в сравнение с края на септември 2016 година.

Кредитите с матуритет над 1 година представляват 63% от общия размер на получените кредити в края на декември 2016 г. при 56% в края на същия месец на 2015 г. и 57.3% в края на септември 2016 година.

В структурата на получените кредити от дружествата, специализирани в кредитиране, преобладават кредитите от нерезиденти, които са 1.093 млрд. лв. в края на декември 2016 година. Те се увеличават със 7.3% (74.1 млн. лв.) спрямо края на декември 2015 г. и с 0.4% (4.4 млн. лв.) в сравнение с края на септември 2016 година.

Размерът на емитираните дългови ценни книжа от дружествата, специализирани в кредитиране, е 32.3 млн. лв. в края на декември 2016 година. Той се увеличава с 16.9% (4.7 млн. лв.) в сравнение с края на декември 2015 г. и със 7% (2.1 млн. лв.) спрямо края на септември 2016 година.

Вземания по кредити на дружествата, специализирани в кредитиране¹

| | 31.03.2012 | 30.06.2012 | 30.09.2012 | 31.12.2012 | 31.03.2013 | 30.06.2013 | 30.09.2013 | 31.12.2013 | 31.03.2014 | 30.06.2014 | 30.09.2014 | 31.12.2014 | 31.03.2015 | 30.06.2015 | 30.09.2015 | 31.12.2015 | 31.03.2016 | 30.06.2016 | 30.09.2016 | 31.12.2016 |
|--|------------------|------------------|------------------|------------------|------------------|------------------|------------------|------------------|------------------|------------------|------------------|------------------|------------------|------------------|------------------|------------------|------------------|------------------|------------------|------------------|
| Общо | 1 986 061 | 1 947 182 | 1 809 207 | 1 878 739 | 1 963 516 | 1 980 035 | 1 951 118 | 1 991 763 | 1 969 285 | 2 013 711 | 2 011 214 | 2 048 105 | 1 996 251 | 2 046 916 | 2 103 002 | 2 160 335 | 2 266 166 | 2 354 842 | 2 420 078 | 2 479 488 |
| По матуригет | 1 595 567 | 1 539 924 | 1 379 179 | 1 368 318 | 1 377 452 | 1 381 893 | 1 344 639 | 1 330 421 | 1 369 472 | 1 399 689 | 1 457 902 | 1 497 886 | 1 431 322 | 1 580 241 | 1 625 381 | 1 691 682 | 1 806 664 | 1 921 363 | 1 993 591 | 2 071 607 |
| До 1 година | 286 927 | 281 217 | 243 090 | 279 844 | 290 556 | 296 694 | 298 183 | 320 918 | 307 710 | 294 291 | 307 127 | 321 433 | 341 063 | 341 393 | 355 626 | 375 389 | 420 996 | 484 149 | 444 075 | 459 623 |
| Над 1 до 5 години | 498 188 | 503 587 | 416 609 | 469 611 | 484 458 | 524 655 | 548 953 | 576 866 | 598 023 | 635 478 | 652 645 | 664 005 | 590 810 | 607 959 | 623 394 | 640 310 | 655 553 | 675 996 | 696 605 | 727 559 |
| Над 5 години | 810 453 | 755 120 | 719 490 | 588 863 | 592 438 | 570 345 | 498 103 | 496 617 | 467 739 | 469 920 | 498 130 | 512 448 | 479 447 | 631 589 | 646 361 | 676 023 | 730 195 | 791 217 | 852 912 | 884 425 |
| Необслужавани? | 390 494 | 407 259 | 430 028 | 510 421 | 586 065 | 588 341 | 606 479 | 601 342 | 600 813 | 614 022 | 553 312 | 550 219 | 504 929 | 466 675 | 477 621 | 468 643 | 459 502 | 433 479 | 426 487 | 407 881 |
| По сектори и цел на използване | 1 986 061 | 1 947 182 | 1 809 207 | 1 878 739 | 1 963 516 | 1 980 035 | 1 951 118 | 1 991 763 | 1 969 285 | 2 013 711 | 2 011 214 | 2 048 105 | 1 996 251 | 2 046 916 | 2 103 002 | 2 160 335 | 2 266 166 | 2 354 842 | 2 420 078 | 2 479 488 |
| Резиденти | 1 974 916 | 1 933 969 | 1 794 698 | 1 859 395 | 1 933 723 | 1 946 206 | 1 917 286 | 1 959 600 | 1 945 967 | 1 989 128 | 1 982 937 | 2 016 183 | 1 960 506 | 2 012 032 | 2 068 112 | 2 122 534 | 2 228 932 | 2 316 055 | 2 361 685 | 2 453 485 |
| Нефинансови предприятия | 381 192 | 390 995 | 305 032 | 477 451 | 540 507 | 524 796 | 491 988 | 473 783 | 450 374 | 449 207 | 455 765 | 454 581 | 393 780 | 396 452 | 399 464 | 402 985 | 450 234 | 463 863 | 443 036 | 442 015 |
| Парично-финансови институции | 7 | 5 | 3 | 1 | - | - | - | - | - | - | - | - | - | - | - | - | - | - | - | - |
| Други финансови предприятия ² | 25 330 | 26 955 | 27 639 | 30 671 | 31 996 | 34 755 | 38 883 | 38 788 | 41 062 | 44 974 | 46 891 | 41 334 | 43 062 | 41 932 | 37 038 | 39 523 | 39 908 | 46 637 | 48 446 | 54 604 |
| Държавно управление ³ | 7 098 | 6 584 | 7 315 | 7 437 | 6 789 | 6 364 | 6 293 | 8 722 | 7 828 | 7 109 | 6 935 | 6 749 | 6 121 | 5 949 | 4 924 | 4 363 | 3 813 | 3 321 | 3 167 | 4 256 |
| Домакинства и НПООД | 1 561 290 | 1 509 431 | 1 454 709 | 1 343 835 | 1 354 432 | 1 380 291 | 1 380 122 | 1 437 307 | 1 447 693 | 1 487 838 | 1 473 346 | 1 513 519 | 1 517 543 | 1 568 099 | 1 626 686 | 1 675 663 | 1 735 037 | 1 802 234 | 1 867 036 | 1 952 610 |
| Потребителски | 852 297 | 838 266 | 816 392 | 860 799 | 895 061 | 934 669 | 967 844 | 1 036 976 | 1 096 094 | 1 147 072 | 1 214 326 | 1 214 326 | 1 225 005 | 1 297 047 | 1 372 961 | 1 432 226 | 1 509 134 | 1 567 679 | 1 662 194 | 1 753 786 |
| Жилищни | 608 855 | 566 529 | 542 418 | 387 343 | 366 406 | 354 056 | 344 548 | 326 667 | 277 422 | 264 519 | 250 986 | 224 424 | 216 013 | 191 601 | 173 411 | 162 407 | 144 466 | 132 612 | 120 784 | 112 387 |
| Други | 100 137 | 104 636 | 95 899 | 95 693 | 92 965 | 91 565 | 67 331 | 73 864 | 74 177 | 76 226 | 75 287 | 74 769 | 76 525 | 79 451 | 80 314 | 81 030 | 81 437 | 81 942 | 84 058 | 86 437 |
| Нерезиденти | 11 145 | 13 213 | 14 509 | 19 344 | 29 793 | 33 829 | 33 832 | 33 163 | 22 329 | 24 583 | 28 277 | 31 922 | 35 745 | 34 884 | 34 890 | 37 801 | 37 174 | 38 787 | 38 393 | 26 003 |

хил. лв.

¹ Данните са предварителни. Данните за отчетните единици са актуализирани в съответствие с Регистъра на финансовите институции по чл. 3а, от Закона за кредитните институции.² Кредити, при които са налице обективни доказателства за обесценяване на финансов актив съгласно параграфи 58 и 59 от Международно-счетоводен стандарт 39 Финансови инструменти. Призоваване и оценяване.³ Други финансови предприятия - обхваща финансовите посредници, спонсаторски, застрахователните дружества и пенсионните фондове.

Източник: Дружествата специализирани в кредитиране

Статистическата информация, специализирани в кредитиране, не включва жилищните дружества, които са предмет на отчетване от друга статистика.

Активи и пасиви на дружествата, специализирани в кредитиране¹

| | 31.03.2012 | 30.06.2012 | 30.09.2012 | 31.12.2012 | 31.03.2013 | 30.06.2013 | 30.09.2013 | 31.12.2013 | 31.03.2014 | 30.06.2014 | 30.09.2014 | 31.12.2014 | 31.03.2015 | 30.06.2015 | 30.09.2015 | 31.12.2015 | 31.03.2016 | 30.06.2016 | 30.09.2016 | 31.12.2016 |
|--------------------------------------|------------------|------------------|------------------|------------------|------------------|------------------|------------------|------------------|------------------|------------------|------------------|------------------|------------------|------------------|------------------|------------------|------------------|------------------|------------------|------------------|
| Активи | 2 908 637 | 2 791 996 | 2 747 731 | 2 532 852 | 2 601 579 | 2 569 832 | 2 533 360 | 2 615 674 | 2 559 762 | 2 573 097 | 2 640 152 | 2 748 761 | 2 604 660 | 2 668 118 | 2 713 216 | 2 938 165 | 2 977 481 | 2 997 585 | 2 996 735 | 3 000 465 |
| Кредити | 1 986 061 | 1 947 182 | 1 809 207 | 1 876 730 | 1 963 516 | 1 980 035 | 1 951 118 | 1 997 763 | 1 969 285 | 2 013 711 | 2 011 214 | 2 048 105 | 1 996 251 | 2 046 916 | 2 103 002 | 2 160 335 | 2 266 166 | 2 354 842 | 2 420 078 | 2 479 488 |
| Репоз-сделки | 126 | 97 | 89 | 1 502 | 1 450 | 1 413 | 1 658 | 1 719 | 1 600 | 1 460 | 1 240 | 1 133 | 1 067 | 858 | 737 | 381 | 251 | 26 | 26 | 26 |
| Ценни книжа, различни от акции | 53 301 | 62 477 | 50 933 | 57 969 | 49 861 | 48 914 | 49 108 | 46 925 | - | 41 | 59 | 72 | - | - | - | - | - | - | - | - |
| Акции и други капиталови инструменти | 50 371 | 50 578 | 51 502 | 69 760 | 65 284 | 64 896 | 64 137 | 65 622 | 57 025 | 56 908 | 47 695 | 39 397 | 30 402 | 26 840 | 19 055 | 23 398 | 25 633 | 28 781 | 29 234 | 32 215 |
| акции на инвестиционни фондове | 50 371 | 50 578 | 51 502 | 69 760 | 65 284 | 64 896 | 64 137 | 65 622 | 57 025 | 56 908 | 47 695 | 39 397 | 30 402 | 26 840 | 19 055 | 23 398 | 25 633 | 28 781 | 29 234 | 32 215 |
| Други активи | 818 778 | 741 661 | 836 000 | 524 883 | 521 467 | 474 574 | 466 741 | 509 845 | 531 852 | 500 976 | 579 944 | 660 054 | 576 939 | 593 504 | 590 422 | 754 051 | 685 431 | 613 937 | 547 397 | 488 736 |
| Пасиви | 2 908 637 | 2 791 996 | 2 747 731 | 2 532 852 | 2 601 579 | 2 569 832 | 2 533 360 | 2 615 674 | 2 559 762 | 2 573 097 | 2 640 152 | 2 748 761 | 2 604 660 | 2 668 118 | 2 713 216 | 2 938 165 | 2 977 481 | 2 997 585 | 2 996 735 | 3 000 465 |
| Кредити | 1 854 694 | 1 723 776 | 1 676 153 | 1 351 501 | 1 362 655 | 1 293 466 | 1 200 880 | 1 170 600 | 1 169 612 | 1 168 146 | 1 188 996 | 1 264 191 | 1 215 078 | 1 282 330 | 1 244 811 | 1 416 024 | 1 419 145 | 1 442 129 | 1 467 188 | 1 531 001 |
| до 1 година | 400 198 | 322 214 | 270 191 | 427 885 | 435 216 | 311 405 | 236 948 | 241 691 | 251 784 | 270 308 | 327 107 | 355 437 | 657 830 | 643 295 | 572 907 | 622 970 | 607 818 | 618 822 | 626 466 | 567 104 |
| над 1 година | 1 454 536 | 1 401 562 | 1 405 962 | 923 616 | 927 439 | 982 062 | 961 933 | 929 909 | 917 828 | 897 838 | 861 890 | 908 754 | 557 248 | 639 035 | 671 904 | 793 054 | 811 327 | 823 307 | 840 722 | 963 897 |
| Издадени дългови ценни книжа | 70 754 | 60 654 | 54 735 | 54 689 | 49 233 | 39 384 | 36 609 | 31 097 | 29 695 | 29 771 | 29 272 | 23 704 | 27 518 | 27 372 | 27 372 | 27 648 | 28 985 | 29 510 | 30 193 | 32 320 |
| Други пасиви | 451 001 | 473 542 | 482 647 | 528 934 | 670 509 | 676 704 | 699 864 | 772 540 | 805 941 | 776 717 | 778 706 | 823 539 | 782 722 | 749 001 | 820 783 | 847 574 | 874 574 | 811 297 | 785 993 | 717 158 |
| Капитал и резерви | 532 188 | 534 023 | 534 196 | 597 728 | 519 182 | 560 277 | 596 006 | 641 637 | 555 114 | 598 463 | 643 178 | 637 327 | 579 342 | 609 415 | 620 760 | 646 986 | 654 777 | 714 648 | 713 361 | 719 986 |
| в т.ч. основен капитал | 182 666 | 146 444 | 151 222 | 184 691 | 187 212 | 215 823 | 224 392 | 249 394 | 261 823 | 272 906 | 308 484 | 309 574 | 300 667 | 310 950 | 309 439 | 319 429 | 330 074 | 339 890 | 309 593 | 295 091 |
| в т.ч. финансов резултат | 39 419 | 87 458 | 76 239 | 73 677 | 7 238 | 21 828 | 51 671 | 73 816 | 67 296 | 104 804 | 121 625 | 108 269 | 43 280 | 62 777 | 84 889 | 105 870 | 82 547 | 113 925 | 131 488 | 153 399 |
| Брой дружества | 117 | 117 | 118 | 156 | 159 | 164 | 169 | 174 | 175 | 174 | 174 | 164 | 148 | 150 | 144 | 148 | 148 | 150 | 153 | 151 |

млн. лв.

Данните са предварителни. Данните за периода март 2016 г. - септември 2016 г. са ризиран. Списъкът на отчетните единици се актуализира в съответствие с Ревалюация на финансовите институции по чл. 3а. от Закона за кредитните институции.

Източник: Дружествата, специализирани в кредитиране.

Статистиката на дружествата, специализирани в кредитиране, не включва ликвидните дружества, които са предмет на отчитане от друга статистика.