



ПРЕССЪОБЩЕНИЕ

16 ноември 2016 г.

14:00 ч.

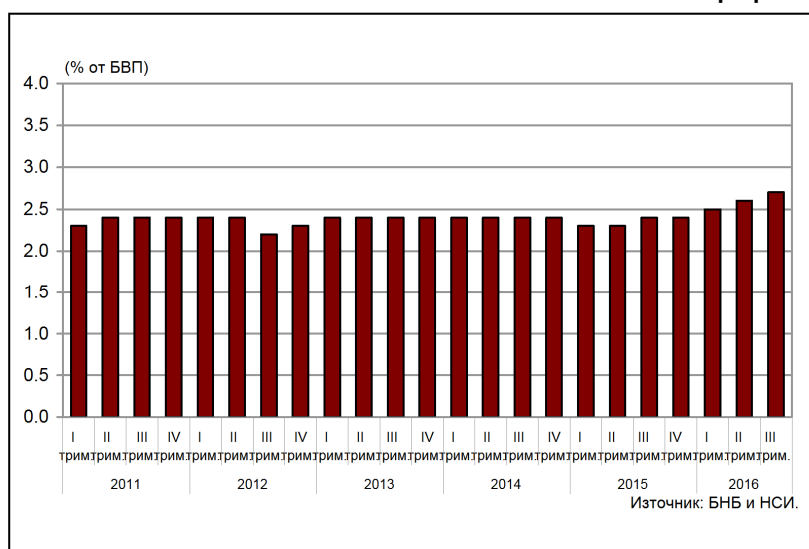
СТАТИСТИКА НА ДРУЖЕСТВАТА, СПЕЦИАЛИЗИРАНИ В КРЕДИТИРАНЕ¹

Септември 2016 г.

Към края на септември 2016 г. вземанията по кредити на дружествата, специализирани в кредитиране, са 2.421 млрд. лв. (2.7% от БВП²) при 2.103 млрд. лв. (2.4% от БВП²) в края на септември 2015 година. Те се увеличават с 15.1% (318 млн. лв.) спрямо края на третото тримесечие на 2015 г. и с 2.8% (66.2 млн. лв.) в сравнение с края на юни 2016 година. Върху вземанията по кредити оказват влияние нетните продажби на кредити от дружествата, които за последните дванадесет месеца са в размер на 71 млн. лева. На годишна база продадените кредити са в размер на 79.6 млн. лв. (в т.ч. 14.6 млн. лв. през третото тримесечие на 2016 г.), а закупените – 8.6 млн. лв. (в т.ч. 7.7 млн. лв. през третото тримесечие на 2016 година).

Вземания по кредити

Графика 1



В матуриетната структура преобладават кредитите над 5 години, които са 852.9 млн. лв. в края на септември 2016 година. Те се увеличават с 32% (206.6 млн. лв.) спрямо края на септември 2015 г. и със 7.8% (61.7 млн. лв.) в сравнение с края на юни 2016 година. Относителният дял на тези кредити в общия размер на вземанията по кредити нараства от 30.7% в края на септември 2015 г. до 35.2% в края на същия месец на 2016 година. В края на третото тримесечие на 2016 г. вземанията по кредити с матуриет над 1 до 5 години са 696.6 млн. лева. На годишна база те нарастват с 11.7% (73.2 млн. лв.) и с 3% (20.6 млн. лв.) в сравнение с края на второто тримесечие на 2016 година. Вземанията по кредити с матуриет до 1 година са 445 млн. лв. в края на септември 2016 г., като нарастват с 25.1% (89.4 млн. лв.) спрямо края на същия месец на 2015 г. и намаляват с

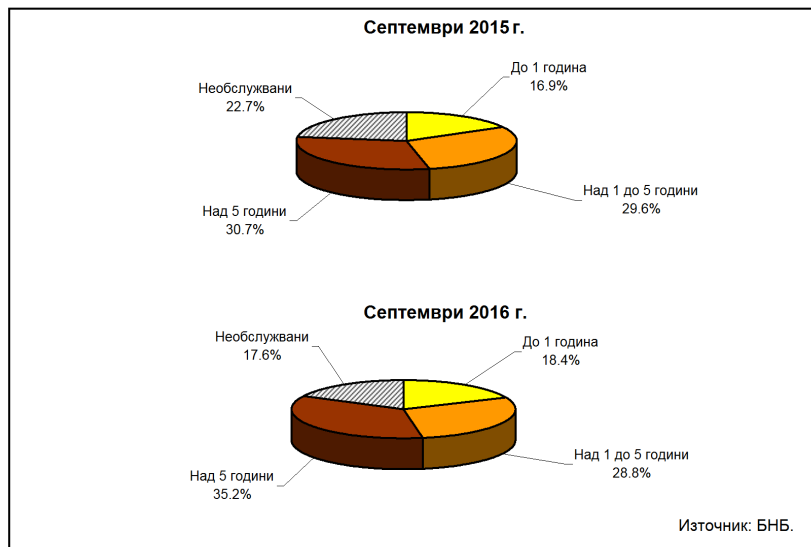
¹ Данните са предварителни. Вследствие на получена допълнителна информация са извършени ревизии на данните, периодите за които са посочени в съответните таблици. Пълният комплект от таблици, както и методологически бележки за статистиката на дружествата, специализирани в кредитиране, и прессъобщението, се намират на интернет страницата на БНБ, в раздел *Статистика/ Други финансови институции/ Дружества, специализирани в кредитиране*.

² При БВП за 2016 г. в размер на 88.939 млрд. лв. (прогнозни данни на БНБ), за 2015 г. – 88.571 млрд. лв. (данни на НСИ).

2% (9.2 млн. лв.) в сравнение с края на второто тримесечие на 2016 година. Към края на септември 2016 г. размерът на необслужваните кредити³ е 426.5 млн. лева. В сравнение с края на септември 2015 г. тези кредити намаляват с 10.7% (51.1 млн. лева) и с 1.6% (7 млн. лева) спрямо края на юни 2016 година.

Структура на вземанията по кредити^{3, 4}

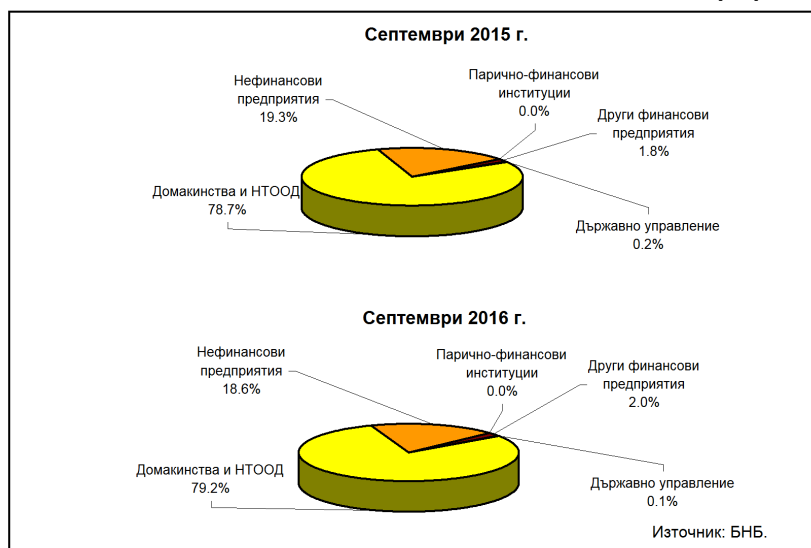
Графика 2



Вземания по кредити от резиденти по сектори. В края на септември 2016 г. вземанията по кредити от сектор *Домакинства и НТООД* нарастват на годишна база с 16.1% (261.3 млн. лв.) до 1.888 млрд. лева. Спрямо края на юни 2016 г. те се увеличават с 4.8% (85.7 млн. лева). Относителният им дял в общия размер на вземанията по кредити от резиденти нараства от 78.7% в края на септември 2015 г. до 79.2% в края на същия месец на 2016 година. Вземанията по кредити от сектор *Нефинансови предприятия* са 443 млн. лв. към края на третото тримесечие на 2016 година. Те се увеличават с 10.9% (43.6 млн. лв.) в сравнение със септември 2015 г. и намаляват с 4.5% (20.8 млн. лв.) спрямо края на юни 2016 година. Относителният им дял в общия размер на вземанията по кредити от резиденти намалява от 19.3% в края на септември 2015 г. до 18.6% в края на същия месец на 2016 година.

Вземания по кредити от резиденти по сектори^{4, 5}

Графика 3



³ *Необслужвани вземания* - вземания, при които са налице обективни доказателства за обезценка на финансов актив съгласно параграфи 58 и 59 от *Международен счетоводен стандарт 39 Финансови инструменти: Признаване и оценяване*.

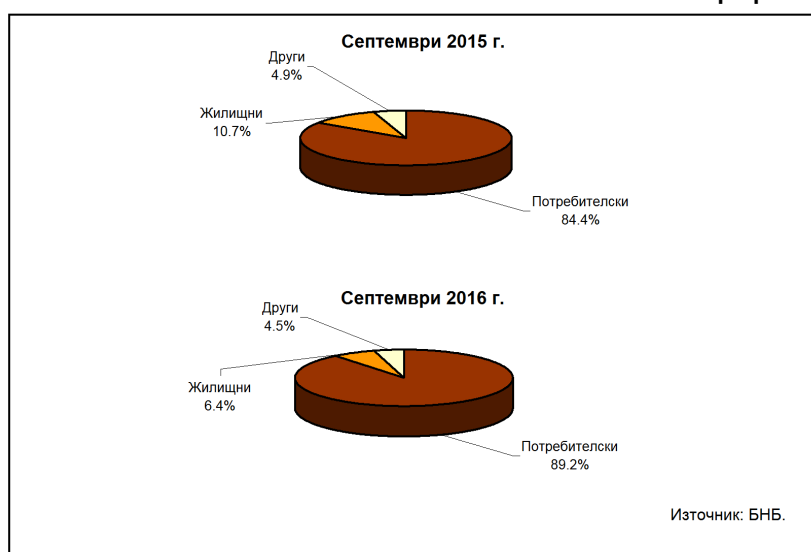
⁴ Сумата на относителните дялове може да е различна от 100% поради закръгляния.

⁵ *Други финансови предприятия* - обхващат финансовите посредници и спомагатели, застрахователните дружества и пенсионните фондове.

В структурата на вземанията по кредити от сектор *Домакинства и НТООД* преобладават *потребителските кредити*, които са 1.683 млрд. лв. в края на третото тримесечие на 2016 година. На годишна база те се увеличават с 22.6% (310.1 млн. лв.) и с 6% (95.4 млн. лв.) спрямо края на юни 2016 година. Относителният им дял в общия размер на вземанията по кредити от сектор *Домакинства и НТООД* се увеличава от 84.4% към края на септември 2015 г. до 89.2% в края на същия месец на 2016 година. Размерът на *жилищните кредити* в края на третото тримесечие на 2016 г. е 120.8 млн. лв. и намалява с 30.3% (52.6 млн. лв.) в сравнение с края на септември 2015 година. Спрямо юни 2016 г. той се понижава с 8.9% (11.8 млн. лева). Относителният дял на тези кредити в общия размер на вземанията от сектор *Домакинства и НТООД* е 6.4% в края на септември 2016 г. при 10.7% в края на същия месец на 2015 година. *Другите кредити* са общо 84.1 млн. лв. в края на септември 2016 г., като на годишна база те се увеличават с 4.7% (3.7 млн. лв.) и с 2.6% (2.1 млн. лв.) спрямо края на юни 2016 година. Относителният им дял намалява от 4.9% в края на септември 2015 г. до 4.5% в края на същия месец на 2016 година.

Вземания по кредити от сектор *Домакинства и НТООД*⁴

Графика 4



Източници на финансиране. В края на септември 2016 г. пасивите на дружествата, специализирани в кредитиране, са 2.999 млрд. лв. при 2.713 млрд. лв. в края на същия месец на 2015 година. Те нарастват с 10.5% (285.7 млн. лв.) спрямо септември 2015 г. и с 0.04% (1.3 млн. лв.) в сравнение с края на второто тримесечие на 2016 година.

В структурата на пасивите преобладават получените кредити, които са 1.468 млрд. лв. в края на септември 2016 година. Размерът им нараства със 17.9% (222.7 млн. лв.) спрямо края на септември 2015 г. и с 1.8% (25.4 млн. лв.) в сравнение с края на юни 2016 година.

Кредитите с матуритет над 1 година представляват 57.3% от общия размер на получените кредити в края на септември 2016 г. при 54% в края на същия месец на 2015 г. и 57.1% в края на юни 2016 година.

В структурата на получените кредити от дружествата, специализирани в кредитиране, преобладават кредитите от нерезиденти, които са 1.088 млрд. лв. в края на септември 2016 година. Те се увеличават с 14.4% (137.2 млн. лв.) спрямо края на септември 2015 г. и с 2.7% (29.1 млн. лв.) в сравнение с края на юни 2016 година.

Размерът на емитираните дългови ценни книжа от дружествата, специализирани в кредитиране, е 30.2 млн. лв. в края на септември 2016 година. Той се увеличава с 10.3% (2.8 млн. лв.) в сравнение с края на септември 2015 г. и с 2.3% (0.7 млн. лв.) спрямо края на юни 2016 година.

Вземания по кредити на дружествата, специализирани в кредитиране¹

	31.03.2011	30.06.2011	30.09.2011	31.12.2011	31.03.2012	30.06.2012	30.09.2012	31.12.2012	31.03.2013	30.06.2013	30.09.2013	31.12.2013	31.03.2014	30.06.2014	30.09.2014	31.12.2014	31.03.2015	30.06.2015	30.09.2015	31.12.2015	31.03.2016	30.06.2016	30.09.2016	Хил. лв.
Общо	1 892 232	1 937 312	1 916 563	1 969 061	1 986 061	1 947 182	1 809 207	1 878 739	1 963 516	1 980 035	1 951 118	1 991 763	1 969 285	2 013 711	2 011 214	2 048 105	1 996 251	2 046 916	2 103 002	2 160 335	2 266 166	2 354 842	2 420 994	
По натуритет	1 570 552	1 587 328	1 559 498	1 613 750	1 595 567	1 539 924	1 379 179	1 368 318	1 377 452	1 391 693	1 344 639	1 390 421	1 368 472	1 389 689	1 457 902	1 497 886	1 481 322	1 580 241	1 625 381	1 691 692	1 806 664	1 921 363	1 994 504	
До 1 година	246 247	256 903	267 551	294 360	286 927	281 217	243 090	239 844	290 566	296 694	298 183	320 918	307 710	284 291	307 127	321 433	321 065	341 393	355 626	375 359	420 956	454 149	444 987	
Над 1 до 5 години	464 210	465 142	451 178	488 188	503 567	416 609	439 611	484 458	524 655	548 353	572 886	599 023	635 478	652 645	662 645	684 005	590 810	607 259	623 394	640 310	655 553	675 996	696 605	
Над 5 години	859 595	865 283	840 769	837 277	810 453	719 480	719 480	588 863	592 438	570 345	498 103	496 617	461 739	469 920	498 130	512 448	579 447	631 589	646 361	676 023	730 155	791 217	852 912	
Неослужвани ²	321 681	349 984	357 065	355 311	390 494	407 259	430 028	510 421	586 065	588 341	606 479	601 342	600 813	614 022	553 312	550 219	504 929	466 675	477 621	468 643	459 502	433 479	428 490	
По сектора и цел на използване	1 892 232	1 937 312	1 916 563	1 969 061	1 986 061	1 947 182	1 809 207	1 878 739	1 963 516	1 980 035	1 951 118	1 991 763	1 969 285	2 013 711	2 011 214	2 048 105	1 996 251	2 046 916	2 103 002	2 160 335	2 266 166	2 354 842	2 420 994	
Резиденти	1 882 502	1 927 184	1 907 743	1 959 159	1 974 916	1 933 969	1 794 698	1 859 395	1 933 723	1 946 206	1 917 286	1 958 600	1 946 957	1 989 128	1 992 937	2 016 183	1 960 506	2 012 032	2 068 112	2 122 534	2 228 932	2 316 055	2 382 601	
Нефинансови предприятия	359 574	366 628	342 953	346 082	381 192	390 995	305 032	477 451	540 507	524 796	491 988	473 783	450 374	449 207	455 765	454 581	393 780	396 452	399 464	402 985	450 234	463 863	443 036	
Парно-финансови институции	15	13	11	9	7	5	3	1	-	-	-	-	-	-	-	-	-	-	-	-	-	-	-	
Други финансови предприятия ³	23 149	25 280	27 526	29 300	25 330	26 955	27 639	30 671	31 996	34 755	38 883	38 788	41 062	44 974	46 891	41 334	43 062	41 932	37 038	39 523	39 908	46 637	48 446	
Държавно управление	4 709	5 478	7 006	7 528	7 098	6 594	7 315	7 437	6 789	6 364	6 293	8 722	7 628	7 109	6 935	6 749	6 121	5 549	4 924	4 363	3 813	3 321	3 167	
Домкинства и НПООД	1 495 155	1 529 786	1 530 248	1 576 240	1 561 290	1 509 431	1 454 709	1 343 835	1 364 432	1 380 291	1 380 122	1 437 307	1 447 693	1 487 838	1 473 346	1 515 519	1 517 543	1 568 099	1 626 686	1 675 663	1 735 037	1 802 234	1 887 952	
Потребители	778 528	794 537	805 255	858 421	852 297	838 286	816 392	860 799	895 061	934 669	967 844	1 036 776	1 096 094	1 147 093	1 147 072	1 214 326	1 225 005	1 297 047	1 372 961	1 432 226	1 509 134	1 587 679	1 683 109	
Жилищни	617 634	642 810	631 669	620 581	608 855	566 529	542 418	387 343	366 008	354 056	344 548	326 667	277 422	284 519	290 986	224 424	216 033	191 601	173 411	162 407	144 468	132 612	120 784	
Други	98 894	92 438	93 304	97 238	100 137	104 636	95 899	95 693	92 963	91 965	67 731	73 864	74 177	76 226	75 287	74 769	76 528	79 451	80 314	81 030	81 437	81 942	84 038	
Нерезиденти	9 330	10 128	8 820	9 902	11 145	13 213	14 508	19 344	29 793	33 629	33 832	33 163	22 329	24 563	26 271	31 922	35 745	34 884	34 880	37 801	37 774	38 781	36 383	

¹ Даните са предоставени съгласно изчисленията на отчетните единици съответствие: Реализиране на финансовите институции, пол. За, от Заемна за кредитиране институции.

² Кредити, при които са налице обремененията: обществена финансова активна селгисна парграф 58 и 53 от Международен счетоводен стандарт 38 финансови инструменти. Прилагане и отнемане.

³ Други финансови предприятия - обществени финансови институции и стопанства, астрахователни дружества и пенсионните фондове

Източник: Дружествата, специализирани в кредитиране.

Списък на дружествата, специализирани в кредитиране, не включва ликвидни дружества, които са предмет на отчетване от друга статистика.

Активи и пасиви на дружествата, специализирани в кредитиране¹

	31.03.2011	30.06.2011	30.09.2011	31.12.2011	31.03.2012	30.06.2012	30.09.2012	31.12.2012	31.03.2013	30.06.2013	30.09.2013	31.12.2013	31.03.2014	30.06.2014	30.09.2014	31.12.2014	31.03.2015	30.06.2015	30.09.2015	31.12.2015	31.03.2016	30.06.2016	30.09.2016	
Активи	2 921 224	2 941 330	2 999 757	3 077 074	2 908 637	2 791 996	2 747 731	2 552 852	2 601 579	2 569 632	2 533 360	2 615 874	2 559 762	2 573 097	2 640 152	2 748 761	2 604 660	2 668 118	2 713 216	2 938 165	2 977 461	2 997 565	2 998 896	
Кредити	1 892 232	1 937 312	1 916 563	1 969 061	1 986 061	1 947 162	1 809 207	1 878 739	1 963 516	1 960 035	1 951 118	1 991 763	1 969 285	2 013 711	2 011 214	2 046 105	1 986 251	2 046 916	2 103 002	2 160 335	2 206 166	2 364 842	2 420 994	
Репоз-сделки	204	194	194	126	126	97	89	1 502	1 450	1 413	1 656	1 719	1 600	1 460	1 240	1 133	1 067	858	737	361	251	26	26	
Ценни книжа, различни от акции	50 860	51 348	52 162	52 477	53 301	52 477	50 933	57 969	49 861	48 924	49 708	48 925	41	41	59	72	-	-	-	-	-	-	-	-
Акции и други капиталови инструменти	47 826	48 231	47 465	49 230	50 371	50 578	51 502	69 760	65 284	64 896	64 137	65 622	57 025	56 908	47 695	38 397	30 402	26 840	19 055	23 998	25 533	28 781	29 234	
акции на инвестиционни фондове	47 826	48 231	47 465	49 230	50 371	50 578	51 502	69 760	65 284	64 896	64 137	65 622	57 025	56 908	47 695	38 397	30 402	26 840	19 055	23 998	25 533	28 781	29 234	
Други активи	530 102	904 246	983 373	1 005 180	818 779	741 651	836 000	524 883	521 467	474 574	466 741	509 845	531 852	500 376	579 944	660 054	576 938	593 504	590 423	754 051	685 431	613 937	546 644	
Пасиви	2 921 224	2 941 330	2 999 757	3 077 074	2 908 637	2 791 996	2 747 731	2 552 852	2 601 579	2 569 632	2 533 360	2 615 874	2 559 762	2 573 097	2 640 152	2 748 761	2 604 660	2 668 118	2 713 216	2 938 165	2 977 461	2 997 565	2 998 896	
Кредити	1 999 563	2 010 796	1 991 614	2 048 189	1 854 694	1 723 776	1 676 153	1 351 501	1 362 665	1 293 466	1 200 860	1 170 600	1 169 612	1 168 146	1 188 996	1 264 191	1 215 078	1 282 330	1 416 024	1 419 145	1 442 129	1 467 540		
до 1 година	376 378	388 759	374 550	397 666	400 156	322 214	270 191	427 885	435 216	311 405	238 948	241 691	251 784	270 308	327 107	355 437	657 830	643 295	572 907	622 970	607 818	618 822	626 466	
над 1 година	1 623 205	1 622 039	1 617 064	1 650 523	1 454 538	1 401 562	1 405 962	923 616	927 439	982 062	961 933	928 909	917 828	897 838	861 890	908 754	557 248	639 035	671 904	793 054	811 327	823 307	841 074	
Издадени дългови ценни книжа	74 454	72 052	72 069	71 981	70 754	60 654	54 736	54 689	49 233	39 984	36 609	31 097	29 695	29 771	29 272	23 704	27 518	27 372	27 372	27 648	28 985	29 510	30 193	
Други пасиви	320 644	351 579	412 105	436 262	451 001	473 542	482 647	528 934	670 509	676 704	699 864	772 540	805 341	776 717	778 706	823 539	782 722	749 001	820 783	847 507	874 574	811 297	786 060	
Капитал и резерви	526 544	506 943	523 250	520 641	532 188	534 023	534 196	529 728	519 162	596 036	641 637	643 178	637 327	579 342	609 415	620 250	609 415	609 415	620 250	646 986	654 777	714 648	715 105	
в т.ч. основен капитал	152 409	154 378	158 845	162 142	162 666	146 444	151 222	184 691	187 212	215 823	224 392	248 394	261 823	272 906	308 484	309 574	300 867	310 950	319 429	319 429	330 101	339 933	310 389	
в т.ч. финансов резултат	30 593	40 229	53 899	68 555	39 419	87 458	76 239	73 677	7 238	21 828	51 671	73 816	67 296	104 604	121 625	108 269	43 280	62 777	84 889	105 870	62 547	113 925	131 518	
Брой дружества	119	119	119	117	117	117	118	156	159	164	169	174	175	174	174	164	148	150	144	148	148	150	153	

Данните са предадени. Данните за март и юни 2016 г. са ревизиран. Списъкът на отчетните единици се актуализира в съответствие с Решенията на финансовите институции. по чл. 3а. от Закона за кредитните институции.

Източник: Дружествата, специализирани в кредитиране.

Статистиката на дружествата е специализирана в кредитиране, което се предизвиква от липсата на отчетване от друга статистика.