



ПРЕССЪОБЩЕНИЕ

16 февруари 2016 г.

12:00 ч.

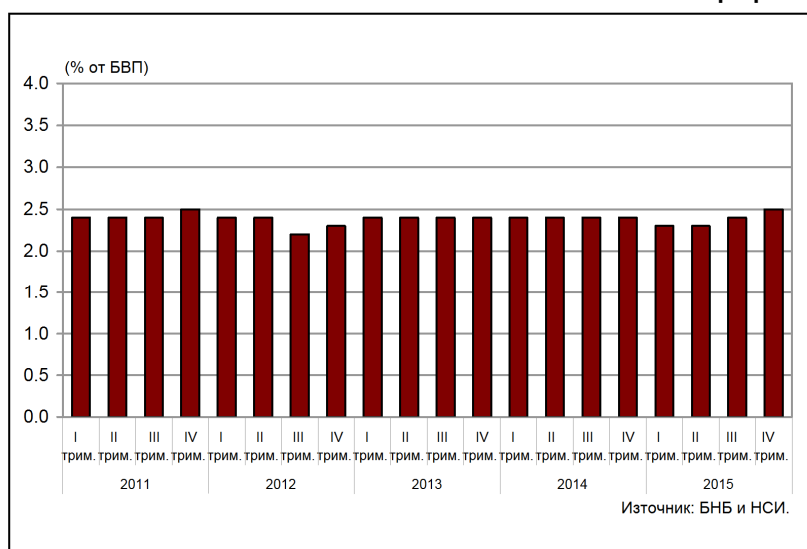
СТАТИСТИКА НА ДРУЖЕСТВАТА, СПЕЦИАЛИЗИРАНИ В КРЕДИТИРАНЕ¹

Декември 2015 г.

Към края на декември 2015 г. вземанията по кредити на дружествата, специализирани в кредитиране, са 2.161 млрд. лв. (2.5% от БВП²) при 2.048 млрд. лв. (2.4% от БВП²) в края на декември 2014 година. Те се увеличават с 5.5% (112.5 млн. лв.) спрямо края на четвъртото тримесечие на 2014 г. и с 2.7% (57.6 млн. лв.) в сравнение с края на септември 2015 година. Върху вземанията по кредити оказват влияние нетните продажби на кредити от дружествата, които за последните дванадесет месеца са в размер на 101.3 млн. лева. На годишна база продадените кредити са в размер на 107.5 млн. лв. (в т.ч. 14.9 млн. лв. през четвъртото тримесечие на 2015 г.), а закупените – 6.3 млн. лв. (в т.ч. 0.1 млн. лв. през четвъртото тримесечие на 2015 година).

Вземания по кредити

Графика 1



В матуриретната структура преобладават кредитите над 5 години, които са 676 млн. лв. в края на декември 2015 година. Те се увеличават с 31.9% (163.6 млн. лв.) спрямо края на декември 2014 г. и с 4.6% (29.7 млн. лв.) в сравнение с края на септември 2015 година. Относителният дял на тези кредити в общия размер на вземанията по кредити нараства от 25% в края на декември 2014 г. до 31.3% в края на същия месец на 2015 година. В края на четвъртото тримесечие на 2015 г. вземанията по кредити с матурирет над 1 до 5 години са 640.6 млн. лева. На годишна база те намаляват с 3.5% (23.4 млн. лв.) и се увеличават с 2.8% (17.2 млн. лв.) в сравнение с края на третото тримесечие на 2015 година. Вземанията по кредити с матурирет до 1 година са 375.4 млн. лв. в края на декември 2015 г., като нарастват с 16.8% (53.9 млн. лв.) спрямо края на

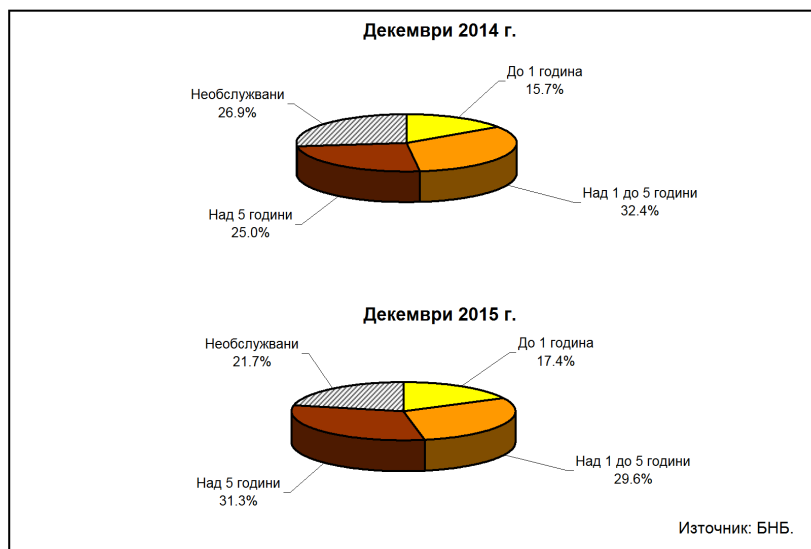
¹ Данните са предварителни. Вследствие на получена допълнителна информация са извършени ревизии на данните, периодите за които са посочени в съответните таблици. Пълният комплект от таблици, както и методологически бележки за статистиката на дружествата, специализирани в кредитиране, и прессъобщението, се намират на интернет страницата на БНБ, в раздел *Статистика/ Други финансови институции/ Дружества, специализирани в кредитиране*.

² При БВП за 2015 г. в размер на 87.277 млрд. лв. (прогнозни данни на БНБ), за 2014 г. – 83.612 млрд. лв. (данни на НСИ).

същия месец на 2014 г. и с 5.6% (19.7 млн. лв.) в сравнение с края на третото тримесечие на 2015 година. Към края на декември 2015 г. размерът на необслужваните кредити³ е 468.6 млн. лв. при 550.2 млн. лв. в края на декември 2014 година. В сравнение с края на септември 2015 г. тези кредити намаляват с 1.9% (9 млн. лева).

Структура на вземанията по кредити³

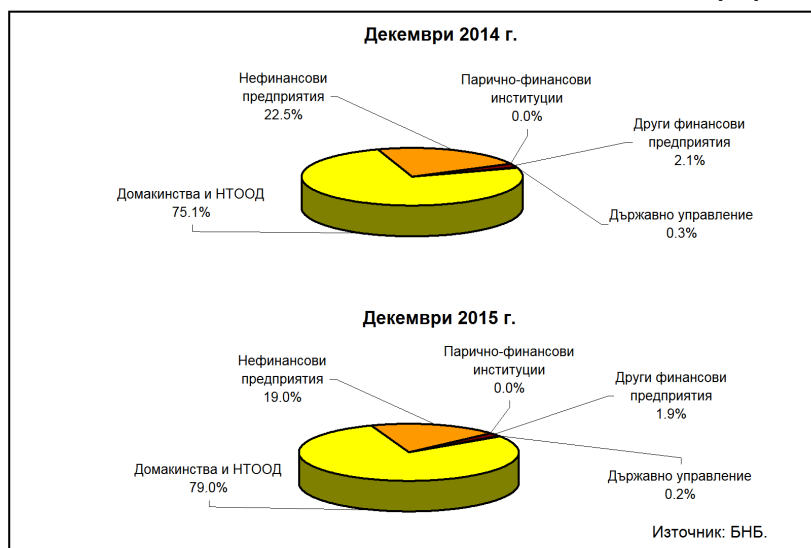
Графика 2



Вземания по кредити от резиденти по сектори. В края на декември 2015 г. вземанията по кредити от сектор *Домакинства и НТООД* нарастват на годишна база с 10.7% (162.1 млн. лв.) до 1.676 млрд. лева. Спрямо края на септември 2015 г. те се увеличават с 3% (49 млн. лева). Относителният им дял в общия размер на вземанията по кредити от резиденти нараства от 75.1% в края на декември 2014 г. до 79% в края на същия месец на 2015 година. Вземанията по кредити от сектор *Нефинансови предприятия* са 402.9 млн. лв. към края на четвъртото тримесечие на 2015 година. Те намаляват с 11.4% (51.7 млн. лв.) в сравнение с декември 2014 г. и се увеличават с 0.9% (3.4 млн. лв.) спрямо края на септември 2015 година. Относителният им дял в общия размер на вземанията по кредити от резиденти намалява от 22.5% в края на декември 2014 г. до 19% в края на същия месец на 2015 година.

Вземания по кредити от резиденти по сектори^{4, 5}

Графика 3



³ *Необслужвани вземания* - вземания, при които са налице обективни доказателства за обезценка на финансов актив съгласно параграфи 58 и 59 от *Международен счетоводен стандарт 39 Финансови инструменти: Признаване и оценяване*.

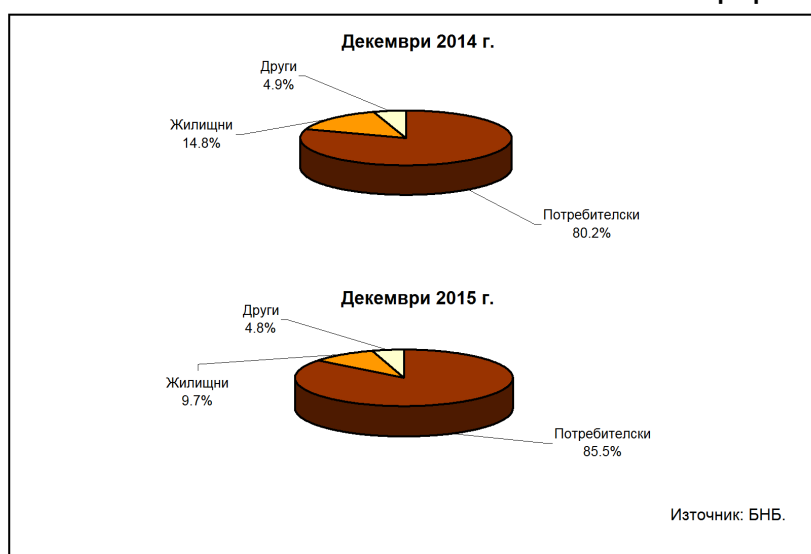
⁴ Сумата на относителните дялове може да е различна от 100% поради закръгляния.

⁵ *Други финансови предприятия* - обхващат финансовите посредници и спомагатели, застрахователните дружества и пенсионните фондове.

В структурата на вземанията по кредити от сектор *Домакинства и НТООД* преобладават *потребителските кредити*, които са 1.432 млрд. лв. в края на четвъртото тримесечие на 2015 година. На годишна база те се увеличават със 17.9% (217.9 млн. лв.) и с 4.3% (59.3 млн. лв.) спрямо края на септември 2015 година. Относителният им дял в общия размер на вземанията по кредити от сектор *Домакинства и НТООД* се увеличава от 80.2% към края на декември 2014 г. до 85.5% в края на същия месец на 2015 година. Размерът на *жилищните кредити* в края на четвъртото тримесечие на 2015 г. е 162.4 млн. лв. и намалява с 27.6% (62 млн. лв.) в сравнение с края на декември 2014 година. Спрямо септември 2015 г. той се понижава с 6.3% (11 млн. лева). Относителният дял на тези кредити в общия размер на вземанията от сектор *Домакинства и НТООД* е 9.7% в края на декември 2015 г. при 14.8% в края на същия месец на 2014 година. *Другите кредити* са общо 81 млн. лв. в края на декември 2015 г., като на годишна база те се увеличават с 8.4% (6.3 млн. лв.) и с 0.9% (0.7 млн. лв.) спрямо края на септември 2015 година. Относителният им дял намалява от 4.9% в края на декември 2014 г. до 4.8 % в края на същия месец на 2015 година.

Вземания по кредити от сектор *Домакинства и НТООД*⁴

Графика 4



Източници на финансиране. В края на декември 2015 г. пасивите на дружествата, специализирани в кредитиране, са 2.939 млрд. лв. при 2.749 млрд. лв. в края на същия месец на 2014 година. Те нарастват с 6.9% (189.8 млн. лв.) спрямо декември 2014 г. и с 8.3 % (225.4 млн. лв.) в сравнение с края на третото тримесечие на 2015 година.

В структурата на пасивите преобладават получените кредити, които са 1.416 млрд. лв. в края на декември 2015 година. Размерът им нараства с 12% (151.8 млн. лв.) спрямо края на декември 2014 г. и с 13.8% (171.2 млн. лв.) в сравнение с края на септември 2015 година.

Кредитите с матуритет над 1 година представляват 56% от общия размер на получените кредити в края на декември 2015 г. при 71.9 % в края на същия месец на 2014 г. и 54% в края на септември 2015 година.

В структурата на получените кредити от дружествата, специализирани в кредитиране, преобладават кредитите от нерезиденти, които са 1.018 млрд. лв. в края на декември 2015 година. Те се увеличават с 13.8% (123.9 млн. лв.) спрямо края на декември 2014 г. и със 7.1% (67.5 млн. лв.) в сравнение с края на септември 2015 година.

Размерът на емитираните дългови ценни книжа от дружествата, специализирани в кредитиране, е 27.6 млн. лв. в края на декември 2015 година. Той се увеличава с 16.6% (3.9 млн. лв.) в сравнение с края на декември 2014 г. и с 1% (0.3 млн. лв.) спрямо края на септември 2015 година.

Вземания по кредити на дружествата, специализирани в кредитиране¹

	31.03.2011	30.06.2011	30.09.2011	31.12.2011	31.03.2012	30.06.2012	30.09.2012	31.12.2012	31.03.2013	30.06.2013	30.09.2013	31.12.2013	31.03.2014	30.06.2014	30.09.2014	31.12.2014	31.03.2015	30.06.2015	30.09.2015	31.12.2015
Общо	1 892 232	1 937 312	1 916 563	1 969 061	1 966 061	1 947 182	1 809 207	1 878 739	1 963 516	1 980 035	1 951 118	1 991 763	1 969 285	2 013 711	2 011 214	2 048 005	1 996 251	2 046 916	2 103 002	2 160 598
По матурирлет	1 570 552	1 587 328	1 559 498	1 613 750	1 595 567	1 539 924	1 379 179	1 368 313	1 377 452	1 391 693	1 344 639	1 380 421	1 368 472	1 389 689	1 457 802	1 497 866	1 493 322	1 580 241	1 625 381	1 691 955
До 1 година	246 747	256 903	267 951	294 360	286 927	281 217	279 844	290 938	290 938	296 694	295 163	320 918	307 710	294 291	307 127	321 433	321 065	341 393	355 626	375 365
Над 1 до 5 години	464 210	485 142	451 178	482 113	498 188	503 987	416 609	499 611	494 458	524 655	548 353	572 886	599 023	635 478	652 645	664 005	590 810	607 259	623 394	640 567
Над 5 години	859 695	865 283	840 769	837 277	810 453	755 120	719 480	588 863	592 438	570 345	498 103	486 617	461 739	469 920	498 130	512 448	579 447	631 589	646 361	676 023
Неослужавани ²	321 681	349 984	357 065	355 311	390 494	407 259	430 028	510 421	586 065	588 341	606 479	601 342	600 813	614 022	553 312	550 219	504 929	466 675	477 621	468 643
По сектора и цел на използване	1 892 232	1 937 312	1 916 563	1 969 061	1 966 061	1 947 182	1 809 207	1 878 739	1 963 516	1 980 035	1 951 118	1 991 763	1 969 285	2 013 711	2 011 214	2 048 005	1 996 251	2 046 916	2 103 002	2 160 598
Резиденти	1 882 902	1 927 184	1 910 743	1 959 159	1 974 916	1 933 969	1 794 969	1 859 395	1 933 723	1 946 206	1 917 266	1 968 600	1 946 957	1 989 128	1 982 937	2 016 183	1 960 506	2 012 032	2 068 112	2 122 427
Нефинансови предприятия	359 574	366 628	342 953	345 082	381 192	390 995	305 032	477 451	540 507	524 796	491 988	473 763	450 374	449 207	455 765	454 581	393 780	396 452	399 464	402 878
Парично-финансови институции	15	13	11	9	7	5	3	1	-	-	-	-	-	-	-	-	-	-	-	-
Други финансови предприятия ³	23 149	25 280	27 526	29 300	25 330	26 955	27 639	30 671	31 996	34 755	38 883	38 788	41 062	44 974	46 891	41 334	43 062	41 932	37 038	39 523
Държавно управление	4 709	5 478	7 006	7 528	7 098	6 584	7 315	7 437	6 789	6 364	6 293	8 722	7 828	7 109	6 835	6 749	6 121	5 549	4 924	4 363
Домакинства и НПООД	1 495 455	1 529 786	1 530 248	1 576 240	1 561 290	1 509 431	1 454 709	1 343 835	1 354 432	1 380 291	1 380 122	1 437 307	1 447 693	1 487 838	1 473 346	1 513 519	1 517 543	1 568 099	1 626 686	1 675 663
Потребителски	778 928	794 537	805 255	856 421	852 297	838 266	816 392	860 799	895 061	934 669	967 844	1 036 776	1 036 094	1 147 093	1 147 072	1 214 326	1 225 005	1 297 047	1 372 961	1 432 226
Жилищни	617 634	642 810	631 689	620 581	608 855	566 529	542 418	387 343	366 006	354 056	344 548	326 667	277 422	264 519	250 986	224 424	216 013	191 601	173 411	162 407
Други	98 804	92 438	93 304	97 238	100 137	104 636	95 899	95 693	92 965	91 565	67 731	73 864	74 177	76 226	75 287	74 669	76 525	79 451	80 314	81 030
Нерезиденти	9 330	10 128	9 820	9 902	11 145	13 213	14 509	19 344	29 793	33 829	33 832	33 163	22 329	24 583	28 277	31 922	35 745	34 894	34 890	38 171

¹ Данните са предварителни. Данните за периода декември 2014 г. - септември 2015 г. са ревизирани. Списъкът на отчетните единици се актуализира в съответствие с Реализация на финансовите институции по чл. 3а, от Закона за кредитните институции.

² Кредити, при които се налице областни дисбаланси за обвещения на финансов актив съгласно параграф 58 и 59 от Международен стандарт за обвещения на финансови инструменти. Показване и оценяване.

³ Други финансови предприятия - обхващат финансовите посредници и спонсорите, засржаваните дружества и пенсионните фондове.

Източник: Дружествата специализирани в кредитиране

Статистиката на дружествата, специализирани в кредитиране, не включва жилищните дружества, които са предмет на отчетване от друга статистика.

Активи и пасиви на дружествата, специализирани в кредитиране¹

	31.03.2011	30.06.2011	30.09.2011	31.12.2011	31.03.2012	30.06.2012	30.09.2012	31.12.2012	31.03.2013	30.06.2013	30.09.2013	31.12.2013	31.03.2014	30.06.2014	30.09.2014	31.12.2014	31.03.2015	30.06.2015	30.09.2015	31.12.2015	хил. лв.
Активи	2 921 224	2 941 330	2 999 757	3 077 074	2 908 637	2 791 996	2 747 731	2 532 852	2 601 579	2 569 832	2 533 360	2 615 874	2 559 762	2 573 097	2 640 152	2 748 761	2 604 660	2 668 118	2 713 216	2 938 575	
Кредити	1 892 232	1 937 312	1 915 563	1 969 061	1 988 061	1 947 182	1 809 207	1 878 739	1 963 516	1 980 035	1 951 118	1 991 763	1 969 285	2 013 711	2 011 214	2 048 105	1 996 261	2 046 916	2 103 002	2 160 598	
Рело-сделки	204	194	184	126	126	97	89	1 502	1 450	1 413	1 656	1 179	1 600	1 460	1 240	1 133	1 067	858	737	381	
Ценни книжа, различни от акции	50 860	51 348	52 162	52 477	53 301	52 477	50 933	57 969	49 861	48 914	49 708	46 925	-	41	59	72	-	-	-	-	
Акции и други капиталови инструменти	47 826	48 231	47 465	49 230	50 371	50 578	51 502	69 760	65 284	64 896	64 137	65 622	57 025	56 908	47 695	39 397	30 402	26 840	19 055	23 398	
акции на инвестиционни фондове	-	-	-	-	-	-	-	-	-	-	-	-	-	-	-	-	-	-	-	-	
Други акции	47 826	48 231	47 465	49 230	50 371	50 578	51 502	69 760	65 284	64 896	64 137	65 622	57 025	56 908	47 695	39 397	30 402	26 840	19 055	23 398	
Други активи	930 102	904 246	983 373	1 006 180	818 778	741 661	836 000	524 883	521 467	474 574	466 741	509 845	531 852	500 976	579 944	660 054	576 939	593 504	590 422	754 198	
Пасиви	2 921 224	2 941 330	2 999 757	3 077 074	2 908 637	2 791 996	2 747 731	2 532 852	2 601 579	2 569 832	2 533 360	2 615 874	2 559 762	2 573 097	2 640 152	2 748 761	2 604 660	2 668 118	2 713 216	2 938 575	
Кредити	1 989 583	2 010 756	1 991 614	2 048 189	1 854 694	1 723 776	1 676 153	1 351 501	1 362 655	1 293 486	1 200 880	1 170 600	1 169 612	1 168 146	1 188 996	1 264 191	1 215 078	1 282 330	1 244 811	1 418 011	
до 1 година	376 378	388 759	374 550	397 566	400 158	322 214	270 191	427 885	435 216	311 405	238 948	241 691	251 784	270 308	327 107	355 437	657 830	643 295	572 907	622 957	
над 1 година	1 623 205	1 621 998	1 617 064	1 650 623	1 454 536	1 401 962	1 405 962	923 616	927 439	982 062	961 933	928 909	917 828	897 838	861 890	908 794	557 248	639 035	671 904	793 054	
Издадени дългови ценни книжа	74 454	72 052	72 789	71 981	70 754	60 654	54 735	54 689	49 233	39 384	36 609	31 097	29 695	29 771	29 272	23 704	27 518	27 372	27 372	27 648	
Други пасиви	320 644	351 579	412 105	436 262	451 001	473 542	482 647	528 934	670 509	677 054	699 864	772 540	805 341	776 717	778 706	823 539	782 722	749 001	820 783	852 973	
Капитал и резерви	526 544	506 943	523 250	520 641	532 188	534 023	534 196	597 728	519 182	560 277	596 006	641 637	555 114	598 463	643 178	637 327	579 342	609 415	620 250	641 943	
в т.ч. основен капитал	152 409	154 378	158 845	162 142	162 666	146 444	151 222	184 691	187 212	215 823	224 392	249 394	281 823	272 906	308 484	309 574	300 667	310 950	309 439	319 429	
в т.ч. финансов резултат	30 593	40 229	53 899	68 555	39 419	87 458	76 239	73 677	7 238	21 828	51 671	73 816	67 296	104 604	121 625	108 269	43 280	62 777	84 889	100 826	
Брой дружества	119	119	119	117	117	117	118	156	159	164	169	174	175	174	174	164	148	150	144	148	

¹Данните са предварителни. Данните за периода декември 2014 г. - септември 2015 г. са ревизиран. Списъкът на отчетните единици се актуализира в съответствие с Регистъра на финансовите институции по чл. 3а. от Закона за кредитните институции.

Източник: Дружествата, специализирани в кредитиране.

Статистиката на дружествата, специализирани в кредитиране, не включва ликвидните дружества, които са предмет на отчитане от друга статистика.