



ПРЕССЪОБЩЕНИЕ

28 декември 2015 г.
12:00 ч.

ЛИХВЕНА СТАТИСТИКА¹

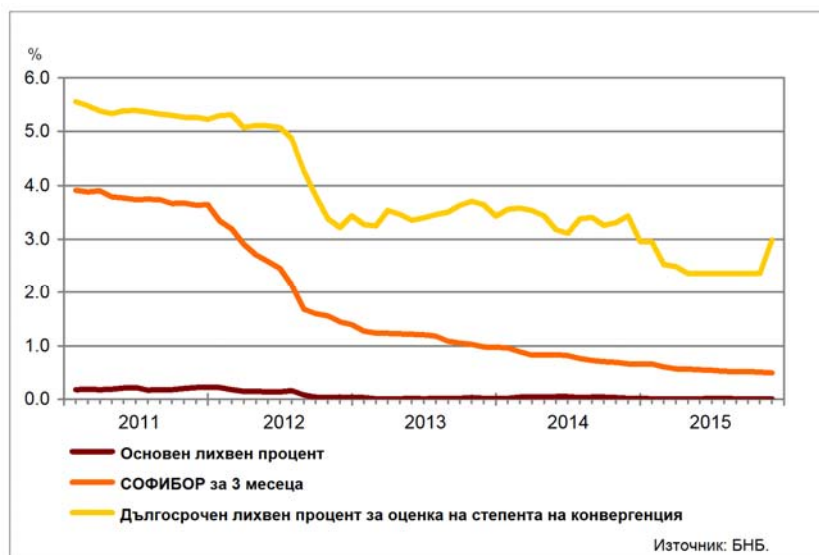
Ноември 2015 г.

През ноември 2015 г. *основният лихвен процент (ОЛП)*² е 0.01%. В сравнение с ноември 2014 г. ОЛП намалява с 0.01 процентни пункта (пр.п.), а спрямо октомври 2015 г. запазва нивото си.

За ноември 2015 г. индексът *ЛЕОНИЯ*³ е 0.01%, като спрямо същия месец на 2014 г. той се понижава с 0.01 пр.п. Индексът *СОФИБОР*⁴ за срочност *1 месец* спада в сравнение с ноември 2014 г. с 0.07 пр.п. до 0.30%, а този за *3 месеца* – с 0.17 пр.п. до 0.49%.

Доходността до падеж на държавни ценни книжа (ДЦК) в левове с матуритет *3 години*, постигната на вторичния пазар, в сравнение с октомври 2015 г. се увеличава с 0.06 пр.п. до 0.51%. *Дългосрочният лихвен процент за оценка на степента на конвергенция (ДЛП)* през ноември 2015 г. е 2.99%. Спрямо същия месец на 2014 г. той намалява с 0.45 пр.п., а спрямо октомври 2015 г. се повишава с 0.63 пр.п.

Графика 1: Лихвени проценти по избрани инструменти



¹ Данните са предварителни. Пълният комплект от таблици за лихвената статистика на депозитите и кредитите на сектори *Нефинансови предприятия и Домакинства*, както и методологическите бележки, се намират на интернет страницата на БНБ в раздел *Статистика/ Парична и лихвена статистика/ Лихвена статистика/ Лихвена статистика*.

² ОЛП за текущия месец е равен на средната аритметична величина от стойностите на индекса *ЛЕОНИЯ* за работните дни на предходния календарен месец.

³ Лихвен процент по реални сделки с необезпечени овърнайт-депозити в левове, предоставени на междубанковия пазар. Месечните стойности са изчислени като средноаритметични от дневните стойности.

⁴ Фиксинг на котировките на необезпечени депозити в левове, предлагани на междубанковия пазар. Месечните стойности са изчислени като средноаритметични от дневните стойности.

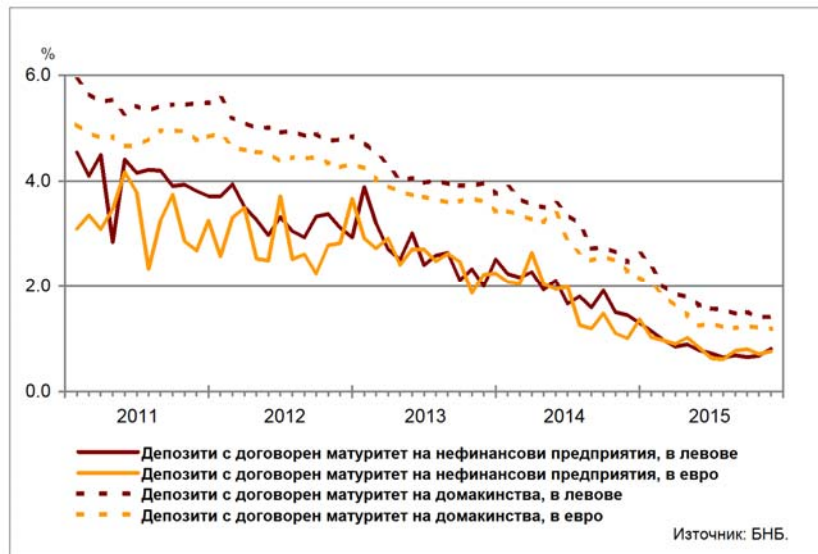
Депозити

Лихвени проценти по нов бизнес

Сектор Нефинансови предприятия. Средният лихвен процент по депозитите с договорен матуритет в левове през ноември 2015 г. в сравнение с ноември 2014 г. се понижава с 0.64 пр.п. до 0.81%, а по тези в евро – с 0.25 пр.п. до 0.76%. В сравнение с октомври 2015 г. средният лихвен процент по депозитите с договорен матуритет в левове нараства с 0.13 пр.п., а по тези в евро – с 0.05 пр.п.

Сектор Домакинства⁵. През ноември 2015 г. спрямо ноември 2014 г. средният лихвен процент по депозитите с договорен матуритет в левове спада с 1.04 пр.п. до 1.42%, а по тези в евро – с 1.10 пр.п. до 1.19%. В сравнение с октомври 2015 г. средният лихвен процент по депозитите с договорен матуритет в левове се увеличава с 0.01 пр.п., а по тези в евро се понижава с 0.02 пр.п.

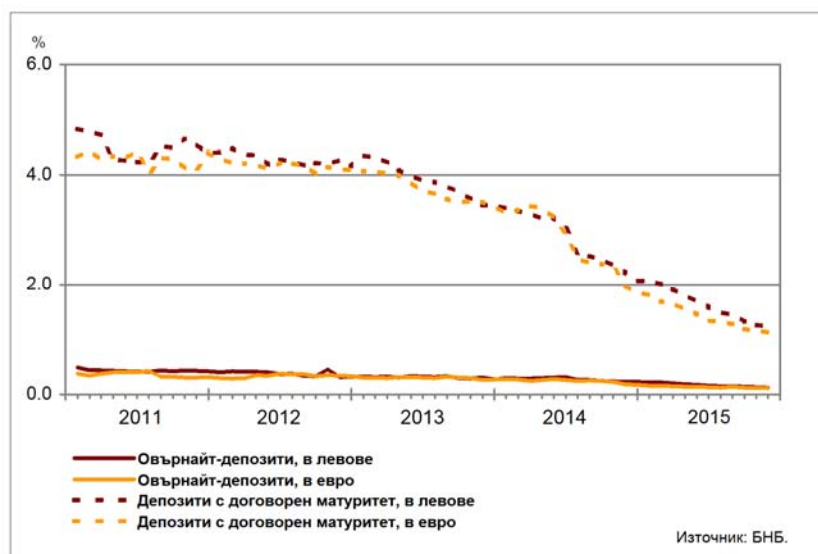
Графика 2: Депозити на сектори Нефинансови предприятия и Домакинства (нов бизнес)



Лихвени проценти по салда

Сектор Нефинансови предприятия. През ноември 2015 г. средният лихвен процент по овърнайт-депозитите в левове спрямо ноември 2014 г. спада с 0.10 пр.п. до 0.12%, а този по овърнайт-депозитите в евро – с 0.06 пр.п. до 0.12%. Спрямо ноември 2014 г. средният лихвен процент по депозитите с договорен матуритет в левове намалява с 0.99 пр.п. до 1.24%, а по тези в евро – с 0.85 пр.п. до 1.13%.

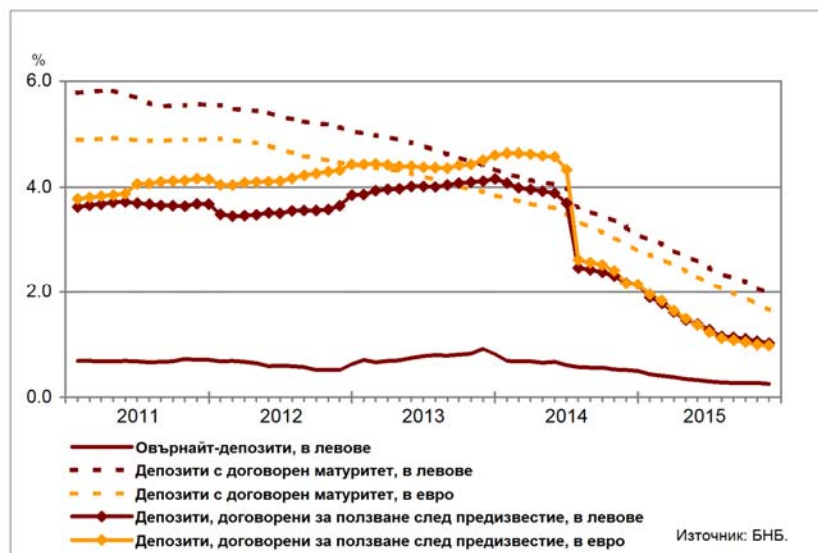
Графика 3: Депозити на сектор Нефинансови предприятия (салда)



⁵ Сектор Домакинства включва и сектор Нетърговски организации, обслужващи домакинствата (НТООД). Данните за кредитите за потребление и за жилищните кредити се отнасят само за сектор Домакинства.

Сектор Домакинства⁵. През ноември 2015 г. средният лихвен процент по *овърнайт-депозитите* в левове в сравнение с ноември 2014 г. се понижава с 0.26 пр.п. до 0.26%. При *депозитите с договорен матуритет* в левове той спада с 1.28 пр.п. до 1.97%, а по тези в евро – с 1.28 пр.п. до 1.66%. Средният лихвен процент по *депозитите, договорени за ползване след предизвестие*, в левове намалява с 1.14 пр.п. до 1.03%, а по *депозитите, договорени за ползване след предизвестие*, в евро – с 1.19 пр.п. до 0.98%.

Графика 4: Депозити на сектор Домакинства (салда)



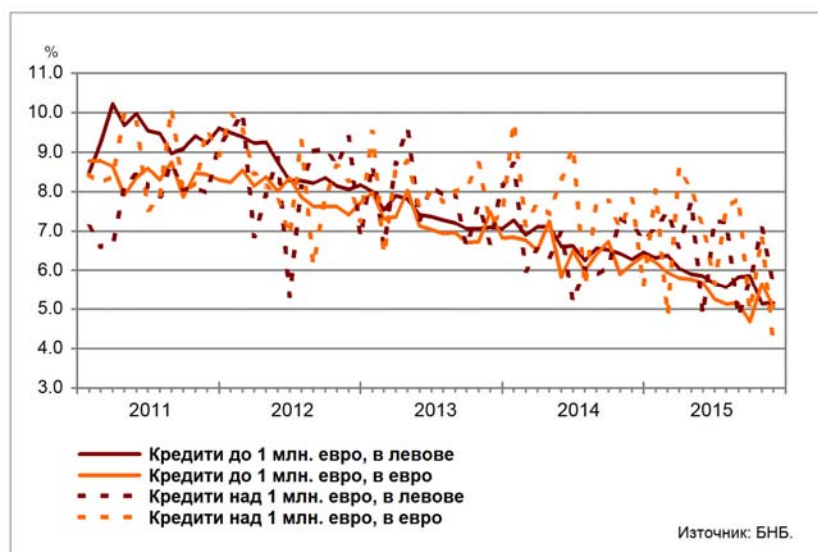
Кредити

Лихвени проценти по нов бизнес

Сектор Нефинансови предприятия. През ноември 2015 г. средният лихвен процент по *кредитите до 1 млн. евро*, договорени в левове, се понижава спрямо същия месец на 2014 г. с 1.13 пр.п. до 5.15%, а по тези, договорени в евро – с 1.08 пр.п. до 5.08%. Средният лихвен процент по *кредитите над 1 млн. евро*, договорени в левове, спада с 1.50 пр.п. до 5.65%, а по тези, договорени в евро – с 3.72 пр.п. до 4.08%.

През ноември 2015 г. спрямо октомври 2015 г. средният лихвен процент по *кредитите до 1 млн. евро*, договорени в левове, се повишава с 0.01 пр.п., а по *кредитите до 1 млн. евро*, договорени в евро, той намалява с 0.57 пр.п. При *кредитите над 1 млн. евро*, договорени в левове, средният лихвен процент се понижава с 1.41 пр.п., а по тези, договорени в евро – с 2.76 пр.п.

Графика 5: Кредити на сектор Нефинансови предприятия (нов бизнес)



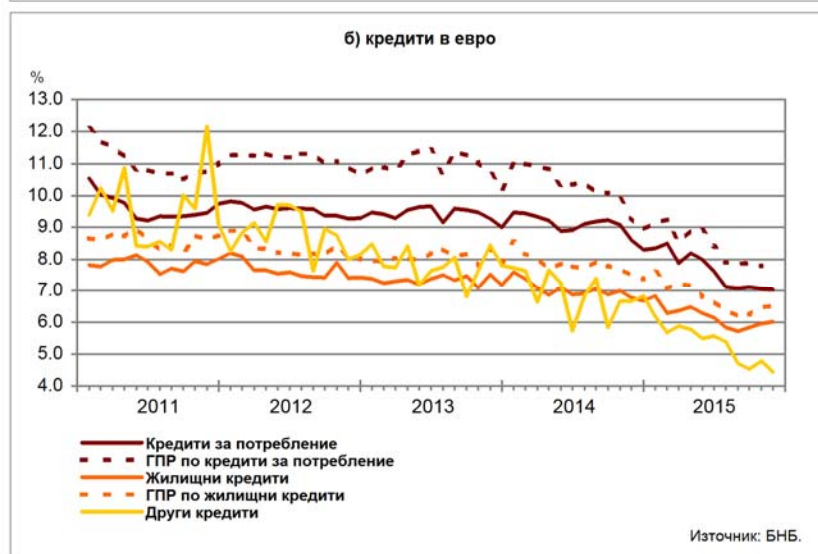
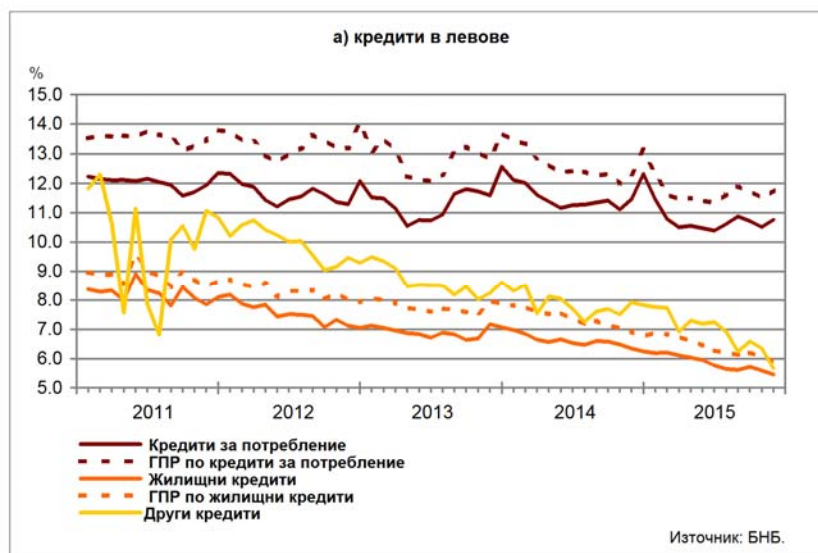
Сектор Домакинства⁵. През ноември 2015 г. средният лихвен процент по *кредитите за потребление* в левове спада в сравнение с ноември 2014 г. с 0.70 пр.п. до 10.76%, а по тези в евро – с 1.56 пр.п. до 7.04%. При *жилищните кредити* в левове той намалява с 0.88 пр.п. до 5.46%, а по *жилищните кредити* в евро – с 0.76 пр.п. до 6.02%. Средният лихвен процент по *другите кредити* в левове се понижава с 2.25 пр.п. до 5.67%, а по *другите кредити* в евро – с 2.23 пр.п. до 4.44%.

През ноември 2015 г. спрямо октомври 2015 г. средният лихвен процент по *кредитите за потребление* в левове нараства с 0.25 пр.п., а по тези в евро спада с 0.01 пр.п. При *жилищните кредити* в левове той намалява с 0.14 пр.п., а по *жилищните кредити* в евро се увеличава с 0.07 пр.п. При *другите кредити* в левове средният лихвен процент се понижава с 0.68 пр.п., а при *другите кредити* в евро – с 0.34 пр.п.

Годишният процент на разходите (ГПР) по *кредитите за потребление* в левове през ноември 2015 г. в сравнение със същия месец на 2014 г. спада с 0.55 пр.п. до 11.77%, а по *кредитите за потребление* в евро – с 1.46 пр.п. до 7.85%. През ноември 2015 г. *годишният процент на разходите* по *жилищните кредити* в левове намалява спрямо ноември 2014 г. с 1.02 пр.п. до 5.89%, а по *жилищните кредити* в евро – с 0.95 пр.п. до 6.52%.

През ноември 2015 г. в сравнение с октомври 2015 г. *годишният процент на разходите* по *кредитите за потребление* в левове се повишава с 0.28 пр.п., а по тези в евро – с 0.07 пр.п. При *жилищните кредити* в левове той се понижава с 0.19 пр.п., а по тези в евро нараства с 0.05 пр.п.

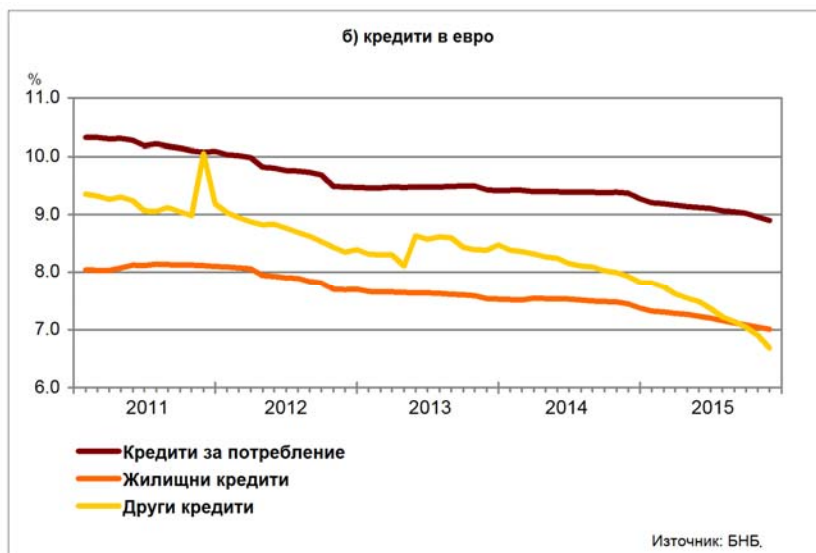
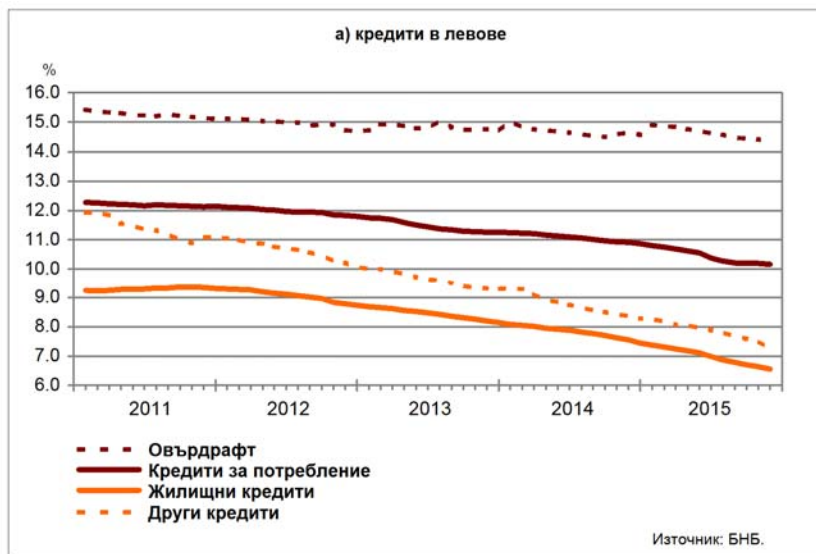
Графика 6: Кредити на сектор Домакинства (нов бизнес)



Лихвени проценти по салда

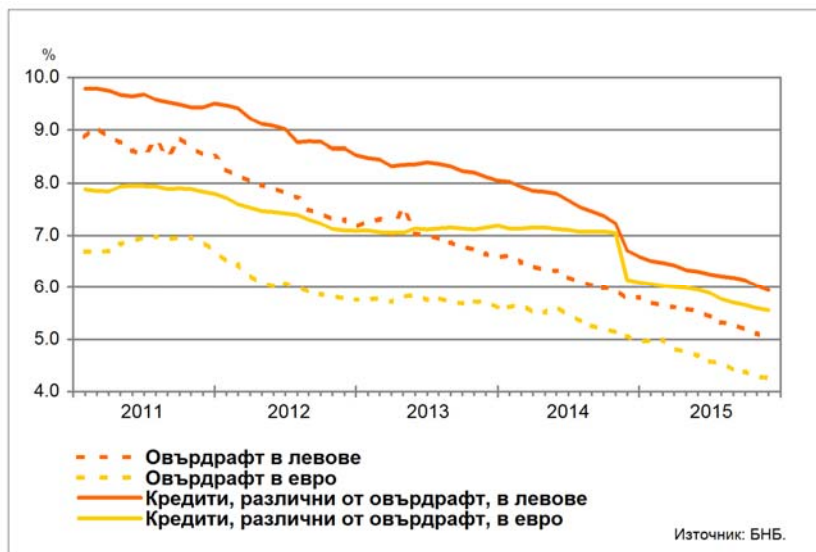
Сектор Домакинства⁵. Средният лихвен процент по *овърдрафта* в левове през ноември 2015 г. в сравнение с ноември 2014 г. спада с 0.28 пр.п. до 14.35%. Средният лихвен процент по *кредитите за потребление* в левове намалява с 0.76 пр.п. до 10.16%, а по *кредитите за потребление* в евро – с 0.47 пр.п. до 8.90%. При *жилищните кредити* в левове той се понижава с 0.99 пр.п. до 6.56%, а при *жилищните кредити* в евро – с 0.44 пр.п. до 7.01%. Средният лихвен процент по *другите кредити* в левове спада с 1.09 пр.п. до 7.27%, а по *другите кредити* в евро – с 1.23 пр.п. до 6.69%.

Графика 7: Кредити на сектор Домакинства (салда)



Сектор Нефинансови предприятия. През ноември 2015 г. спрямо същия месец на 2014 г. средният лихвен процент по *овърдрафта* в левове намалява с 0.73 пр.п. до 5.04%, а по *овърдрафта* в евро – с 0.80 пр.п. до 4.27%. Средният лихвен процент по *кредитите, различни от овърдрафт*, в левове се понижава с 0.76 пр.п. до 5.95%, а по тези в евро – с 0.58 пр.п. до 5.56%.

Графика 8: Кредити на сектор Нефинансови предприятия (салда)



ЛИХВЕНА СТАТИСТИКА

Междубанков пазар и доходност на държавни ценни книжа

	2014 ноември	2015 октомври	2015 ноември
Основен лихвен процент (ОЛП) ¹	0.02	0.01	0.01
ЛЕОНИЯ ²	0.02	0.01	0.01
СОФИБОР ³			
за 1 месец	0.37	0.31	0.30
за 3 месеца	0.66	0.51	0.49
за 6 месеца	1.18	0.91	0.88
за 12 месеца	2.15	1.64	1.55
Доходност на държавни ценни книжа (ДЦК) ⁴			
3-годишни ДЦК ⁵	-	0.45	0.51
5-годишни ДЦК	2.05	-	1.00
10-годишни ДЦК ⁶	2.78	1.52	1.82
Дългосрочен лихвен процент за оценка на степента на конвергенция (ДЛП) ⁷	3.44	2.36	2.99

¹ ОЛП за текущия месец е равен на средната аритметична величина от стойностите на индекса ЛЕОНИЯ за работните дни на предходния календарен месец.

² Лихвен процент по реални сделки с необезпечени овърнайт-депозити в левове, предоставени на междубанковия пазар. Месечните стойности са изчислени като средноаритметични от дневните стойности.

³ Фиксинг на котировките на необезпечени депозити в левове, предлагани на междубанковия пазар. Месечните стойности са изчислени като средноаритметични от дневните стойности.

⁴ Среднопретеглена ефективна доходност до падеж, постигната на вторичния пазар при сделки с лихвоносни ДЦК по оригинален матуритет, деноминирани в левове.

⁵ В тригодишните ДЦК се включват и емисиите с матуритет три години и шест месеца.

⁶ В десетгодишните ДЦК се включват и емисиите с матуритет десет години и шест месеца.

⁷ ДЛП се определя на база доходността до падеж на вторичния пазар по дългосрочна ценна книга (бенчмарк), емитирана от Министерството на финансите (сектор Централно държавно управление) и деноминирана в национална валута. Месечните стойности са изчислени като средноаритметични от дневните стойности.

Депозити^{1,2}

Нефинансови предприятия

	2014 ноември	2015 октомври	2015 ноември
Лихвени проценти по нов бизнес			
депозити с договорен матуритет в левове	1.45	0.68	0.81
депозити с договорен матуритет в евро	1.01	0.71	0.76
Лихвени проценти по салда			
овърнайт-депозити ³ в левове	0.22	0.14	0.12
овърнайт-депозити ³ в евро	0.18	0.12	0.12
депозити с договорен матуритет в левове	2.23	1.26	1.24
депозити с договорен матуритет в евро	1.98	1.15	1.13
депозити, договорени за ползване след предизвестие ³ , в левове	0.44	0.30	0.28
депозити, договорени за ползване след предизвестие ³ , в евро	0.16	0.18	0.04

Домакинства⁴

	2014 ноември	2015 октомври	2015 ноември
Лихвени проценти по нов бизнес			
депозити с договорен матуритет в левове	2.46	1.41	1.42
депозити с договорен матуритет в евро	2.29	1.21	1.19
Лихвени проценти по салда			
овърнайт-депозити ³ в левове	0.52	0.27	0.26
овърнайт-депозити ³ в евро	1.42	0.34	0.32
депозити с договорен матуритет в левове	3.25	2.07	1.97
депозити с договорен матуритет в евро	2.94	1.77	1.66
депозити, договорени за ползване след предизвестие ³ , в левове	2.17	1.06	1.03
депозити, договорени за ползване след предизвестие ³ , в евро	2.17	1.00	0.98

¹ Данните са предварителни.

² Ефективни годишни лихвени проценти, среднопретеглени съответно с обемите по нов бизнес през отчетния период или със салдата към края на отчетния период.

³ Лихвените проценти и обемите по нов бизнес и по салда съвпадат за овърнайт-депозитите и депозитите, договорени за ползване след предизвестие.

⁴ Сектор Домакинства включва и сектор *Нетърговски организации, обслужващи домакинства (НТООД)*.

Кредити^{1,2}

Нефинансови предприятия

	2014 ноември	2015 октомври	2015 ноември
Лихвени проценти по нов бизнес			
кредити до 1 млн. евро, договорени в левове	6.28	5.14	5.15
кредити до 1 млн. евро, договорени в евро	6.16	5.65	5.08
кредити над 1 млн. евро, договорени в левове	7.15	7.06	5.65
кредити над 1 млн. евро, договорени в евро	7.80	6.84	4.08
Лихвени проценти по салда			
овърдрафт ³ в левове	5.77	5.11	5.04
овърдрафт ³ в евро	5.07	4.28	4.27
кредити, различни от овърдрафт, в левове	6.71	6.03	5.95
кредити, различни от овърдрафт, в евро	6.14	5.60	5.56

Домакинства⁴

	2014 ноември	2015 октомври	2015 ноември
Лихвени проценти по нов бизнес			
кредити за потребление в левове	11.46	10.51	10.76
кредити за потребление в евро	8.60	7.05	7.04
жилищни кредити в левове	6.34	5.60	5.46
жилищни кредити в евро	6.78	5.95	6.02
други кредити в левове	7.92	6.35	5.67
други кредити в евро	6.67	4.78	4.44
Годишен процент на разходите по нов бизнес (ГПР)⁵			
ГПР по кредити за потребление в левове	12.32	11.49	11.77
ГПР по кредити за потребление в евро	9.31	7.78	7.85
ГПР по жилищни кредити в левове	6.91	6.08	5.89
ГПР по жилищни кредити в евро	7.47	6.47	6.52
Лихвени проценти по салда			
овърдрафт ³ в левове	14.63	14.41	14.35
овърдрафт ³ в евро	9.93	8.94	8.73
кредити, различни от овърдрафт			
кредити за потребление в левове	10.92	10.19	10.16
кредити за потребление в евро	9.37	8.96	8.90
жилищни кредити в левове	7.55	6.64	6.56
жилищни кредити в евро	7.45	7.04	7.01
други кредити в левове	8.36	7.50	7.27
други кредити в евро	7.92	6.90	6.69

¹ Данните са предварителни.

² Ефективни годишни лихвени проценти, среднопретеглени съответно с обемите по нов бизнес през отчетния период или със салдата към края на отчетния период.

³ Лихвените проценти и обемите по нов бизнес и по салда съвпадат за овърдрафта.

⁴ Сектор *Домакинства* включва и сектор *Нетърговски организации, обслужващи домакинства (НТООД)*. Данните за *кредитите за потребление* и за *жилищните кредити* се отнасят само за сектор *Домакинства*.

⁵ *ГПР* включва всички лихвени плащания по кредита, както и всички такси, комисиони и други разходи за сметка на клиента, извършването на които е условие за отпускането на кредита.