



ПРЕССЪОБЩЕНИЕ

17 ноември 2015 г.

12:00 ч.

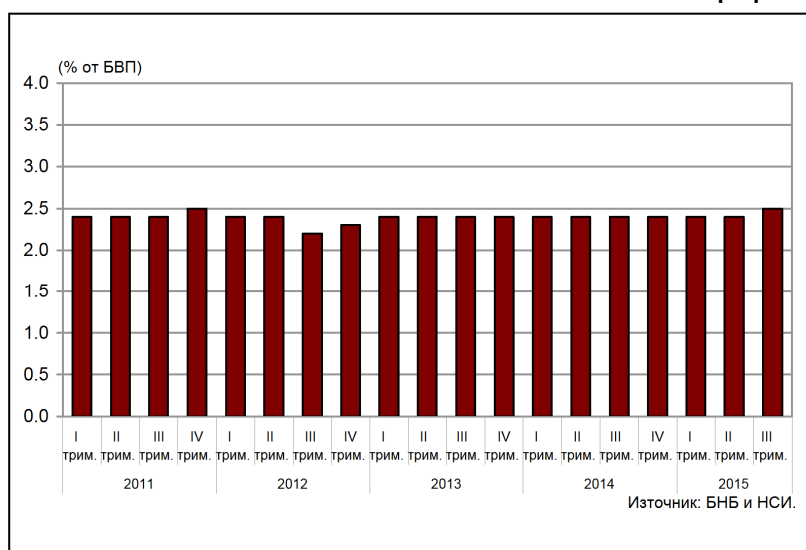
СТАТИСТИКА НА ДРУЖЕСТВАТА, СПЕЦИАЛИЗИРАНИ В КРЕДИТИРАНЕ¹

Септември 2015 г.

Към края на септември 2015 г. вземанията по кредити на дружествата, специализирани в кредитиране, са 2.103 млрд. лв. (2.5% от БВП²) при 2.011 млрд. лв. (2.4% от БВП²) в края на септември 2014 година. Те се увеличават с 4.6% (92 млн. лв.) спрямо края на третото тримесечие на 2014 г. и с 2.7% (56.2 млн. лв.) в сравнение с края на юни 2015 година. Върху вземанията по кредити оказват влияние нетните продажби на кредити от дружествата, които за последните дванадесет месеца са в размер на 104.7 млн. лева. На годишна база продадените кредити са в размер на 112.2 млн. лв. (в т.ч. 12.1 млн. лв. през третото тримесечие на 2015 г.), а закупените – 7.5 млн. лв. (в т.ч. 4.1 млн. лв. през третото тримесечие на 2015 година).

Вземания по кредити

Графика 1



В матуриретната структура преобладават кредитите над 5 години, които са 646.4 млн. лева в края на септември 2015 година. Те се увеличават с 29.8% (148.2 млн.лв.) спрямо края на септември 2014 г. и с 2.3% (14.8 млн. лв.) в сравнение с края на юни 2015 година. Относителният дял на тези кредити в общия размер на вземанията по кредити нараства от 24.8% в края на септември 2014 г. до 30.7% в края на същия месец на 2015 година. В края на третото тримесечие на 2015 г. вземанията по кредити с матурирет над 1 до 5 години са 623.4 млн. лева. На годишна база те намаляват с 4.5% (29.2 млн.лв.) и се увеличават с 2.7% (16.1 млн. лв.) в сравнение с края на второто тримесечие на 2015 година. Вземанията по кредити с матурирет до 1 година са

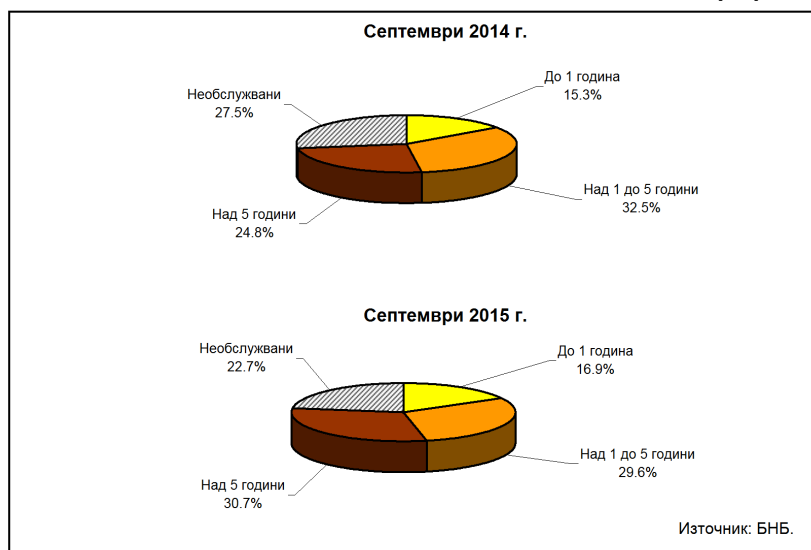
¹ Данните са предварителни. Вследствие на получена допълнителна информация са извършени ревизии на данните, периодите за които са посочени в съответните таблици. Пълният комплект от таблици, както и методологически бележки, за статистиката на дружествата, специализирани в кредитиране, и прессъобщението се намират на интернет страницата на БНБ, в раздел *Статистика/ Други финансови институции/ Дружества, специализирани в кредитиране*.

² При БВП за 2015 г. в размер на 84.235 млрд. лв. (прогнозни данни на БНБ), за 2014 г. – 83.612 млрд. лв. (предварителни данни на НСИ).

355.8 млн. лв. в края на септември 2015 г., като нарастват с 15.8% (48.7 млн.лв.) спрямо края на същия месец на 2014 г. и с 4.2% (14.4 млн. лв.) в сравнение с края на второто тримесечие на 2015 година. Към края на септември 2015 г. размерът на необслужваните кредити³ е 477.6 млн. лв. при 553.3 млн. лв. в края на септември 2014 година. В сравнение с края на юни 2015 г. тези кредити се увеличават с 2.3% (10.9 млн. лева).

Структура на вземанията по кредити^{3,4}

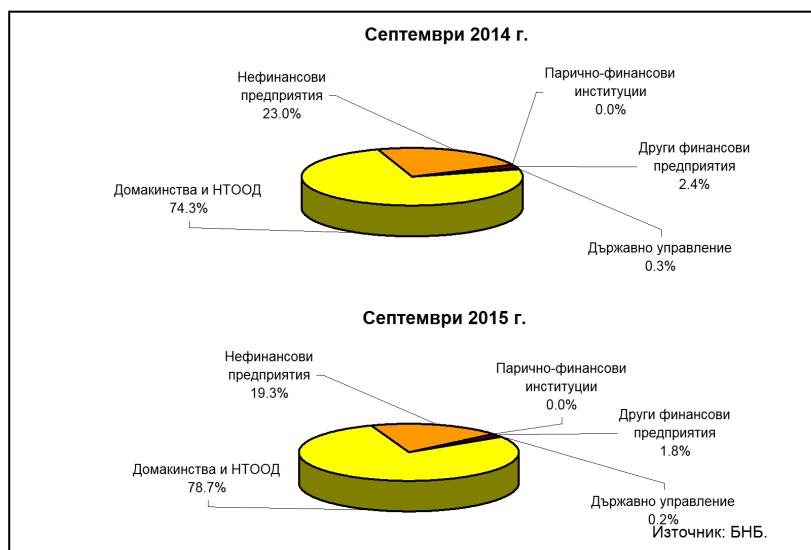
Графика 2



Вземания по кредити от резиденти по сектори. В края на септември 2015 г. вземанията по кредити от сектор *Домакинства и НТООД* нарастват на годишна база с 10.4% (153.4 млн.лв.) до 1.627 млрд. лева. Спрямо края на юни 2015 г. те се увеличават с 3.7% (58.6 млн.лева). Относителният им дял в общия размер на вземанията по кредити от резиденти нараства от 74.3% в края на септември 2014 г. до 78.7% в края на същия месец на 2015 година. Вземанията по кредити от сектор *Нефинансови предприятия* са 399.6 млн. лв. към края на третото тримесечие на 2015 година. Те намаляват с 12.3% (56.1 млн. лв.) в сравнение със септември 2014 г. и се увеличават с 0.8% (3.2 млн.лв.) спрямо края на юни 2015 година. Относителният им дял в общия размер на вземанията по кредити от резиденти намалява от 23% в края на септември 2014 г. до 19.3% в края на същия месец на 2015 година.

Вземания по кредити от резиденти по сектори⁵

Графика 3



³ *Необслужвани вземания* - вземания, при които са налице обективни доказателства за обезценка на финансов актив съгласно параграфи 58 и 59 от *Международен счетоводен стандарт 39 Финансови инструменти: Признаване и оценяване*.

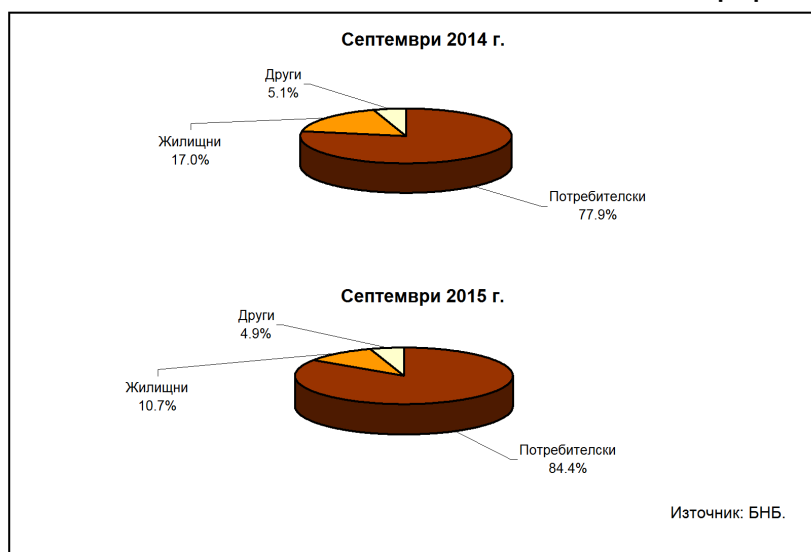
⁴ Сумата на относителните дялове може да е различна от 100% поради закръгляния.

⁵ *Други финансови предприятия* - обхващат финансовите посредници и спомагатели, застрахователните дружества и пенсионните фондове.

В структурата на вземанията по кредити от сектор *Домакинства и НТООД* преобладават *потребителските кредити*, които са 1.373 млрд. лв. в края на третото тримесечие на 2015 година. На годишна база те се увеличават с 19.7% (225.9 млн. лв.) и с 5.9% (75.9 млн. лева) спрямо края на юни 2015 година. Относителният им дял в общия размер на вземанията по кредити от сектор *Домакинства и НТООД* се увеличава от 77.9% към края на септември 2014 г. до 84.4% в края на същия месец на 2015 година. Размерът на *жилищните кредити* в края на третото тримесечие на 2015 г. е 173.4 млн. лв. и намалява с 30.9% (77.6 млн.лв.) в сравнение с края на септември 2014 година. Спрямо юни 2015 г. той се понижава с 9.5% (18.2 млн. лева). Относителният дял на тези кредити в общия размер на вземанията от сектор *Домакинства и НТООД* е 10.7% в края на септември 2015 г. при 17% в края на същия месец на 2014 година. *Другите кредити* са общо 80.3 млн. лв. в края на септември 2015 г., като на годишна база те се увеличават с 6.7% (5 млн. лв.) и с 1.1% (0.9 млн. лева) спрямо края на юни 2015 година. Относителният им дял се намалява от 5.1% в края на септември 2014 г. до 4.9% в края на същия месец на 2015 година.

Вземания по кредити от сектор *Домакинства и НТООД*

Графика 4



Източници на финансиране. В края на септември 2015 г. пасивите на дружествата, специализирани в кредитиране, са 2.713 млрд. лв. при 2.640 млрд. лв. в края на същия месец на 2014 година. Те нарастват с 2.8% (73.2 млн. лв.) спрямо септември 2014 г. и с 1.7% (45.2 млн. лв.) в сравнение с края на второто тримесечие на 2015 година.

В структурата на пасивите преобладават получените кредити, които са 1.279 млрд. лв. в края на септември 2015 година. Размерът им нараства със 7.6% (90.3 млн. лв.) спрямо края на септември 2014 г. и намалява с 0.2% (3.1 млн. лв.) в сравнение с края на юни 2015 година.

Кредитите с матуритет над 1 година представляват 52.5% от общия размер на получените кредити в края на септември 2015 г. при 72.5% в края на същия месец на 2014 г. и 49.8% в края на юни 2015 година.

В структурата на получените кредити от дружествата, специализирани в кредитиране, преобладават кредитите от нерезиденти, които са 950.9 млн. лв. в края на септември 2015 година. Те се увеличават с 16.2% (132.3 млн. лв.) спрямо края на септември 2014 г. и намаляват с 3.1% (30.1 млн. лева) в сравнение с края на юни 2015 г.

Размерът на емитираните дългови ценни книжа от дружествата, специализирани в кредитиране, е 27.4 млн. лв. в края на септември 2015 година. Той намалява с 6.5% (1.9 млн. лв.) в сравнение с края на септември 2014 г. и остава непроменен спрямо края на юни 2015 година.

Вземания по кредити на дружествата, специализирани в кредитиране¹

	мл. лв.																	
	31.03.2011	30.06.2011	30.09.2011	31.12.2011	31.03.2012	30.06.2012	30.09.2012	31.12.2012	31.03.2013	31.12.2013	31.03.2014	30.06.2014	30.09.2014	31.12.2014	31.03.2015	30.06.2015	30.09.2015	
Общо	1,892,232	1,937,312	1,916,563	1,969,061	1,986,061	1,947,182	1,809,207	1,878,739	1,963,516	1,980,035	1,951,118	1,991,763	1,969,285	2,013,711	2,048,147	1,996,295	2,046,961	2,103,209
По матуритет	1,570,552	1,587,328	1,559,498	1,613,750	1,585,567	1,539,924	1,379,179	1,366,318	1,377,452	1,391,693	1,344,639	1,390,421	1,368,472	1,457,802	1,497,928	1,491,366	1,580,286	1,625,588
До 1 година	246,747	256,903	287,551	284,360	286,927	281,217	243,090	279,844	290,566	296,694	296,183	320,918	307,710	307,127	321,433	321,065	341,393	365,786
Над 1 до 5 години	464,210	485,142	451,178	482,113	498,188	503,587	416,609	499,611	494,458	524,655	548,353	572,886	599,023	635,478	664,047	590,854	607,304	623,441
Над 5 години	859,595	865,283	840,769	837,277	810,453	755,120	719,480	588,863	592,438	570,345	498,103	496,617	461,739	469,920	512,448	579,447	631,589	646,361
Необслужвани ²	321,681	349,984	357,065	355,311	390,494	407,259	430,028	510,421	586,065	588,341	606,479	601,942	600,813	614,022	553,312	504,929	466,675	477,621
По сектори и цел на използване	1,892,232	1,937,312	1,916,563	1,969,061	1,986,061	1,947,182	1,809,207	1,878,739	1,963,516	1,980,035	1,951,118	1,991,763	1,969,285	2,013,711	2,048,147	1,996,295	2,046,961	2,103,209
Резиденти	1,882,902	1,927,184	1,907,743	1,959,159	1,974,916	1,933,969	1,794,698	1,859,385	1,933,723	1,946,206	1,917,266	1,958,600	1,946,957	1,989,128	1,982,937	1,960,550	2,012,077	2,068,319
Нерезиденти	369,574	366,628	342,953	346,092	381,192	390,995	305,032	477,451	540,507	524,796	491,988	473,783	450,374	449,207	455,765	393,780	396,452	399,624
Парико-финансови институции	15	13	11	9	7	5	3	1	-	-	-	-	-	-	-	-	-	-
Други финансови предприятия ³	23,149	25,280	27,526	29,300	25,330	26,955	27,639	30,671	31,996	34,755	38,893	38,788	41,062	44,974	46,891	43,062	41,932	37,038
Държавно управление	4,709	5,478	7,006	7,528	7,098	6,584	7,315	7,437	6,789	6,364	6,293	8,722	7,828	7,109	6,835	6,749	6,121	5,549
Домакинства и НПООД	1,495,455	1,529,786	1,530,248	1,576,240	1,561,290	1,509,431	1,454,709	1,343,835	1,354,432	1,380,291	1,380,122	1,437,307	1,447,828	1,487,838	1,473,346	1,513,561	1,517,587	1,568,145
Потребителски	778,928	794,537	805,255	858,421	852,297	838,266	816,392	860,799	895,406	934,669	967,844	1,036,776	1,096,094	1,147,093	1,147,072	1,214,368	1,225,048	1,297,092
Жилищни	617,634	642,810	631,689	620,581	608,855	566,529	542,418	387,343	354,056	354,056	344,548	326,667	277,422	264,519	250,886	224,424	216,013	191,601
Други	98,994	92,438	93,304	97,238	100,137	104,636	95,899	95,693	92,965	91,565	67,731	73,864	74,177	76,226	75,287	74,769	76,525	79,451
Нерезиденти	9,330	10,128	8,820	9,902	11,145	13,213	14,509	19,344	29,793	33,829	33,832	33,163	22,329	24,563	31,922	35,745	34,884	34,890

¹Данните са предварителни. Данните за септември 2014 г. и за периода март - юни 2015 г. са ревизиран. Списъкът на отчетните единици се актуализира в съответствие с Реалитетна на финансовите институции по чл. 3а, от Закона за кредитните институции.

²Кредити, при които са налице обективни доказателства за обременяване на финансов актив съгласно параграфи 58 и 59 от Международен счетоводен стандарт за финансови инструменти. Промислени и оценяване.

³Други финансови предприятия - обикновено финансовите институции и спонсори, застрахователните дружества и пенсионни фондове.

Източник: Дружествата, специализирани в кредитиране. Статистиката на дружествата, специализирани в кредитиране, не включва лианговите дружества, които са предмет на отчитане от друга статистика.

Активи и пасиви на дружествата, специализирани в кредитиране¹

	31.03.2011	30.06.2011	30.09.2011	31.12.2011	31.03.2012	30.06.2012	30.09.2012	31.12.2012	31.03.2013	30.06.2013	30.09.2013	31.12.2013	31.03.2014	30.06.2014	30.09.2014	31.12.2014	31.03.2015	30.06.2015	30.09.2015	кит. лв.
Активи	2,921,224	2,941,330	2,999,757	3,077,074	2,908,637	2,791,996	2,747,731	2,532,852	2,601,579	2,569,832	2,533,360	2,615,874	2,559,762	2,573,097	2,640,152	2,748,803	2,604,702	2,668,158	2,713,393	
Кредити	1,892,232	1,937,312	1,916,563	1,969,061	1,986,061	1,947,182	1,809,207	1,878,739	1,963,516	1,980,035	1,951,118	1,991,719	1,969,285	2,013,711	2,011,214	2,048,147	1,996,295	2,046,961	2,103,209	
Рело-слепки	204	194	126	126	126	97	89	1,502	1,450	1,413	1,656	1,719	1,600	1,460	1,240	1,133	1,067	858	737	
Ценни книжа, различни от акции	50,860	51,348	52,162	52,477	53,301	52,477	50,933	57,969	49,861	49,914	49,708	46,925	41	59	59	72	30,402	26,840	19,055	
Акции и други капиталови инструменти	47,826	46,231	47,465	49,230	50,371	50,578	51,502	69,760	65,284	64,896	64,137	65,622	57,025	56,908	47,695	39,397	30,402	26,840	19,055	
акции на инвестиционни фондове	-	-	-	-	-	-	-	-	-	-	-	-	-	-	-	-	-	-	-	
Други акции	47,826	46,231	47,465	49,230	50,371	50,578	51,502	69,760	65,284	64,896	64,137	65,622	57,025	56,908	47,695	39,397	30,402	26,840	19,055	
Други активи	930,102	904,246	983,373	1,006,180	818,778	741,661	836,000	524,863	521,467	474,574	466,741	509,845	531,852	500,976	579,944	660,054	576,937	593,499	590,393	
Пасиви	2,921,224	2,941,330	2,999,757	3,077,074	2,908,637	2,791,996	2,747,731	2,532,852	2,601,579	2,569,832	2,533,360	2,615,874	2,559,762	2,573,097	2,640,152	2,748,803	2,604,702	2,668,158	2,713,393	
Кредити	1,999,583	2,010,766	1,991,614	2,048,189	1,854,694	1,723,776	1,676,153	1,351,501	1,362,655	1,293,466	1,200,880	1,170,600	1,169,612	1,168,146	1,188,996	1,264,191	1,215,078	1,282,330	1,279,257	
до 1 година	376,378	388,759	374,550	397,566	400,158	322,214	270,191	427,885	435,216	311,405	238,948	241,691	251,784	270,308	327,107	355,437	357,830	643,295	607,353	
над 1 година	1,623,205	1,621,998	1,617,064	1,650,623	1,454,536	1,401,562	1,405,962	923,616	927,439	982,062	961,933	928,909	917,828	897,838	861,890	908,754	557,248	639,035	671,904	
Издадени дългови ценни книжа	74,454	72,052	72,789	71,981	70,754	60,654	54,735	54,669	49,233	39,384	36,609	31,097	29,695	29,771	29,272	23,704	27,518	27,372	27,372	
Други пасиви	320,644	351,579	412,105	436,262	451,001	473,542	482,647	528,934	670,509	676,704	699,864	772,540	805,341	776,717	778,706	823,581	782,764	749,041	786,515	
Капитал и резерви	526,544	506,943	523,250	520,641	532,188	534,023	534,196	597,728	519,182	560,277	596,006	641,637	555,114	598,463	643,178	637,327	579,342	609,415	620,280	
в т.ч. основен капитал	152,409	154,378	158,845	162,142	162,666	146,444	151,222	184,691	187,212	215,823	224,392	249,394	261,823	272,906	308,484	309,574	300,667	310,950	309,439	
в т.ч. финансов резултат	30,593	40,229	53,899	68,555	39,419	87,458	76,239	73,677	7,238	21,828	51,671	73,816	67,296	104,804	121,625	108,269	43,280	62,777	84,889	
Брой дружества	119	119	119	117	117	117	118	156	159	164	169	174	175	174	174	164	148	150	144	

¹ Данните са предварителни. Данните за периода септември 2014 г. - юни 2015 г. са ревизирани. Списъкът на отчетните единици се актуализира в съответствие с Ревистъра на финансовите институции по чл. 3а, от Закона за кредитните институции.

Източник: Дружествата, специализирани в кредитиране.
 Статистиката на дружествата, специализирани в кредитиране, не включва ликвидните дружества, които са предмет на отчитане от друга статистика.