



ПРЕССЪОБЩЕНИЕ

25 септември 2015 г.
12:00 ч.

ЛИХВЕНА СТАТИСТИКА¹

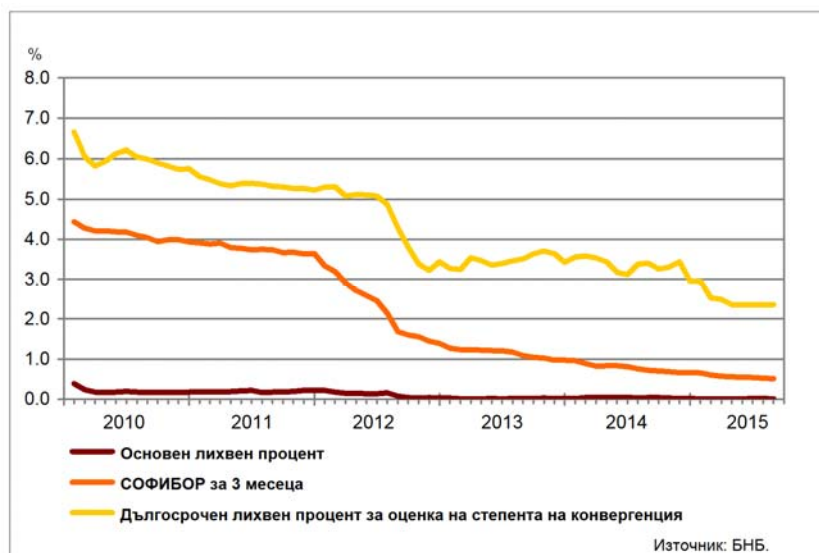
Август 2015 г.

През август 2015 г. *основният лихвен процент (ОЛП)*² е 0.01%. В сравнение с август 2014 г. ОЛП намалява с 0.03 процентни пункта (пр.п.), а спрямо юли 2015 г. – с 0.01 пр.п.

За август 2015 г. индексът *ЛЕОНИЯ*³ е 0.01%, като спрямо същия месец на 2014 г. той се понижава с 0.03 пр.п. Индексът *СОФИБОР*⁴ за срочност *1 месец* спада в сравнение с август 2014 г. с 0.07 пр.п. до 0.30%, а този за *3 месеца* – с 0.21 пр.п. до 0.51%.

Доходността до падеж на държавни ценни книжа (ДЦК) в левове с матуритет *3 години*, постигната на вторичния пазар, в сравнение с август 2014 г. намалява с 0.50 пр.п. до 0.92%, а при *ДЦК* с матуритет *5 години* – с 1.49 пр.п. до 0.85%. *Дългосрочният лихвен процент за оценка на степента на конвергенция (ДЛП)* през август 2015 г. е 2.36%. Спрямо същия месец на 2014 г. той се понижава с 1.05 пр.п., а спрямо юли 2015 г. запазва нивото си.

Графика 1: Лихвени проценти по избрани инструменти



¹ Данните са предварителни. Пълният комплект от таблици за лихвената статистика на депозитите и кредитите на сектори *Нефинансови предприятия и Домакинства*, както и методологическите бележки, се намират на интернет страницата на БНБ в раздел *Статистика/ Парична и лихвена статистика/ Лихвена статистика/ Лихвена статистика*.

² ОЛП за текущия месец е равен на средната аритметична величина от стойностите на индекса *ЛЕОНИЯ* за работните дни на предходния календарен месец.

³ Лихвен процент по реални сделки с необезпечени овърнайт-депозити в левове, предоставени на междубанковия пазар. Месечните стойности са изчислени като средноаритметични от дневните стойности.

⁴ Фиксинг на котировките на необезпечени депозити в левове, предлагани на междубанковия пазар. Месечните стойности са изчислени като средноаритметични от дневните стойности.

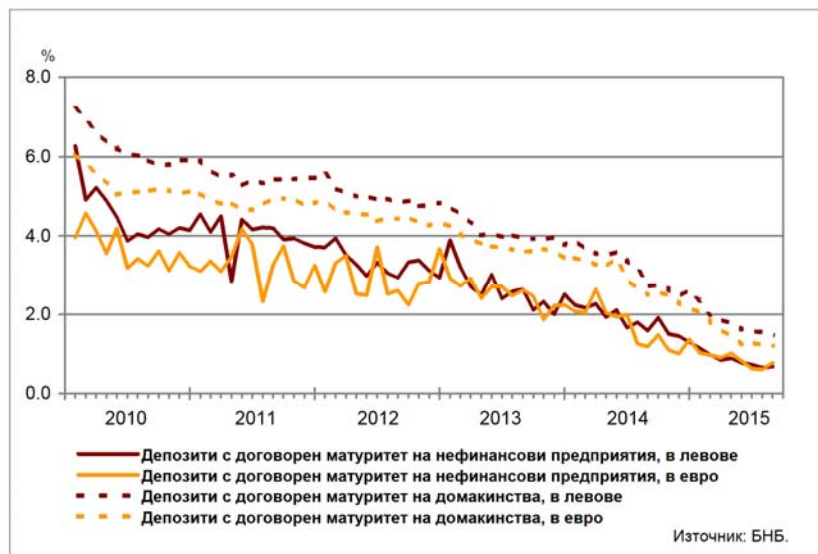
Депозити

Лихвени проценти по нов бизнес

Сектор Нефинансови предприятия. Средният лихвен процент по депозитите с договорен матуритет в левове през август 2015 г. в сравнение с август 2014 г. спада с 0.90 пр.п. до 0.69%, а по тези в евро – с 0.41 пр.п. до 0.78%. В сравнение с юли 2015 г. средният лихвен процент по депозитите с договорен матуритет в левове се увеличава с 0.04 пр.п., а по тези в евро – с 0.17 пр.п.

Сектор Домакинства⁵. През август 2015 г. спрямо август 2014 г. средният лихвен процент по депозитите с договорен матуритет в левове намалява с 1.25 пр.п. до 1.47%, а по тези в евро – с 1.30 пр.п. до 1.20%. В сравнение с юли 2015 г. средният лихвен процент по депозитите с договорен матуритет в левове се понижава с 0.08 пр.п., а по тези в евро – с 0.02 пр.п.

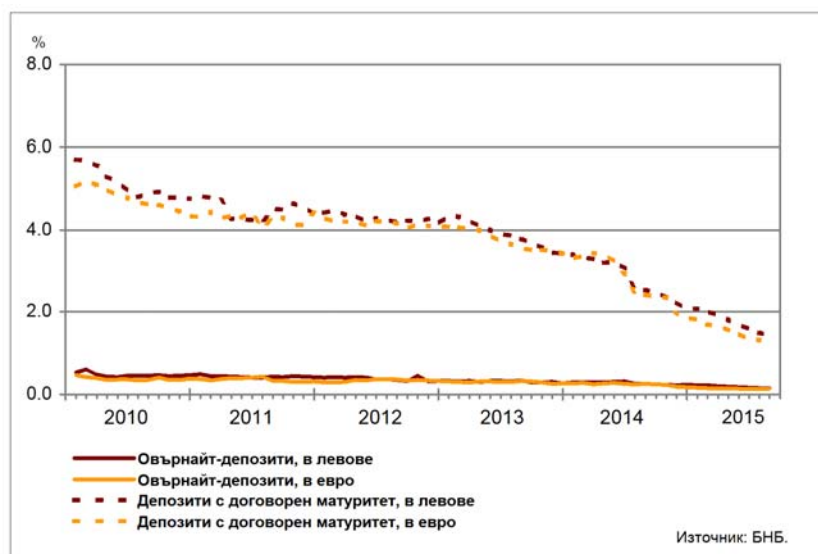
Графика 2: Депозити на сектори Нефинансови предприятия и Домакинства (нов бизнес)



Лихвени проценти по салда

Сектор Нефинансови предприятия. През август 2015 г. средният лихвен процент по *овърнайт-депозитите* в левове спрямо август 2014 г. спада с 0.11 пр.п. до 0.15%, а този по *овърнайт-депозитите* в евро – с 0.11 пр.п. до 0.14%. Спрямо август 2014 г. средният лихвен процент по депозитите с договорен матуритет в левове намалява с 1.09 пр.п. до 1.44%, а по тези в евро – с 1.13 пр.п. до 1.27%.

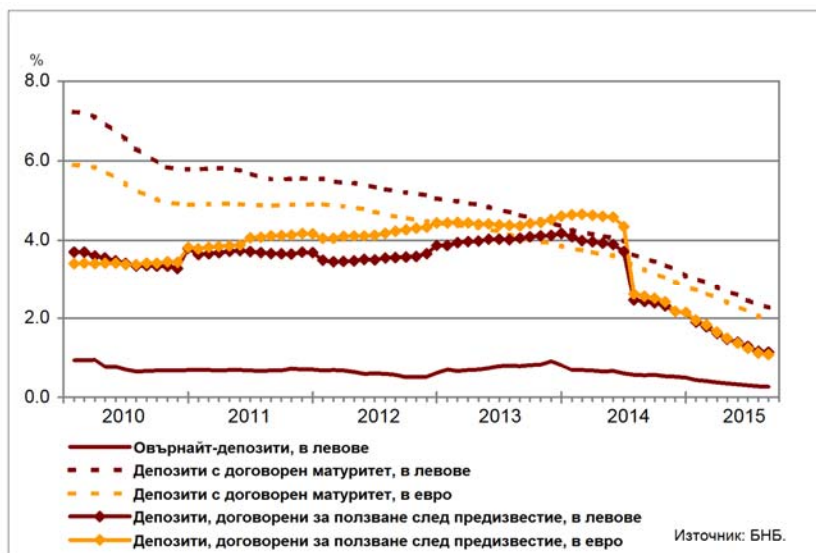
Графика 3: Депозити на сектор Нефинансови предприятия (салда)



⁵ Сектор Домакинства включва и сектор *Нетърговски организации, обслужващи домакинствата (НТООД)*. Данните за кредитите за потребление и за жилищните кредити се отнасят само за сектор Домакинства.

Сектор Домакинства⁵. През август 2015 г. средният лихвен процент по *овърнайт-депозитите* в левове в сравнение с август 2014 г. се понижава с 0.29 пр.п. до 0.27%. При *депозитите с договорен матуритет* в левове и в евро той спада с по 1.26 пр.п. съответно до 2.27% и 1.98%. Средният лихвен процент по *депозитите, договорени за ползване след предизвестие*, в левове намалява с 1.29 пр.п. до 1.14%, а по *депозитите, договорени за ползване след предизвестие*, в евро – с 1.48 пр.п. до 1.08%.

Графика 4: Депозити на сектор Домакинства (салда)



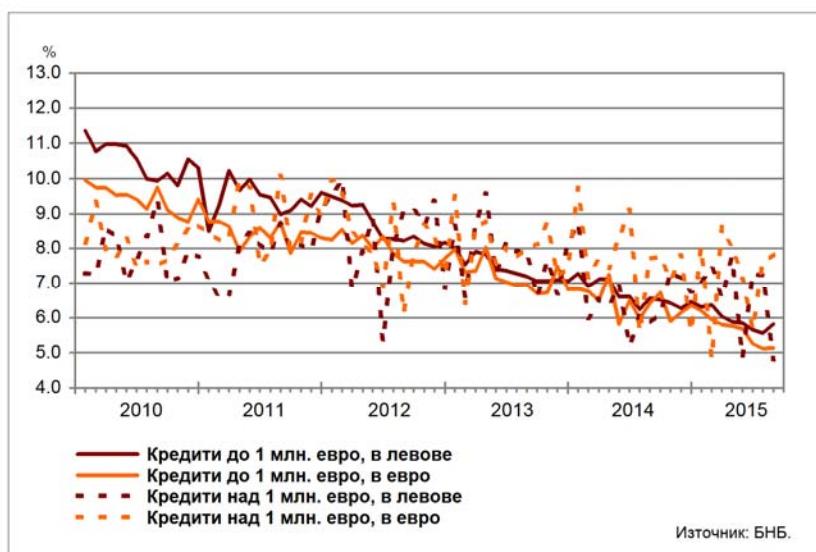
Кредити

Лихвени проценти по нов бизнес

Сектор Нефинансови предприятия. През август 2015 г. средният лихвен процент по *кредитите до 1 млн. евро*, договорени в левове, се понижава спрямо същия месец на 2014 г. с 0.74 пр.п. до 5.83%, а по тези, договорени в евро – с 1.28 пр.п. до 5.14%. Средният лихвен процент по *кредитите над 1 млн. евро*, договорени в левове, спада с 1.05 пр.п. до 4.81%, а по тези, договорени в евро, се повишава с 0.14 пр.п. до 7.84%.

През август 2015 г. спрямо юли 2015 г. средният лихвен процент по *кредитите до 1 млн. евро*, договорени в левове, нараства с 0.27 пр.п., а по *кредитите до 1 млн. евро*, договорени в евро – с 0.01 пр.п. При *кредитите над 1 млн. евро*, договорени в левове, средният лихвен процент намалява с 2.43 пр.п., а по тези, договорени в евро, той се увеличава с 0.25 пр.п.

Графика 5: Кредити на сектор Нефинансови предприятия (нов бизнес)



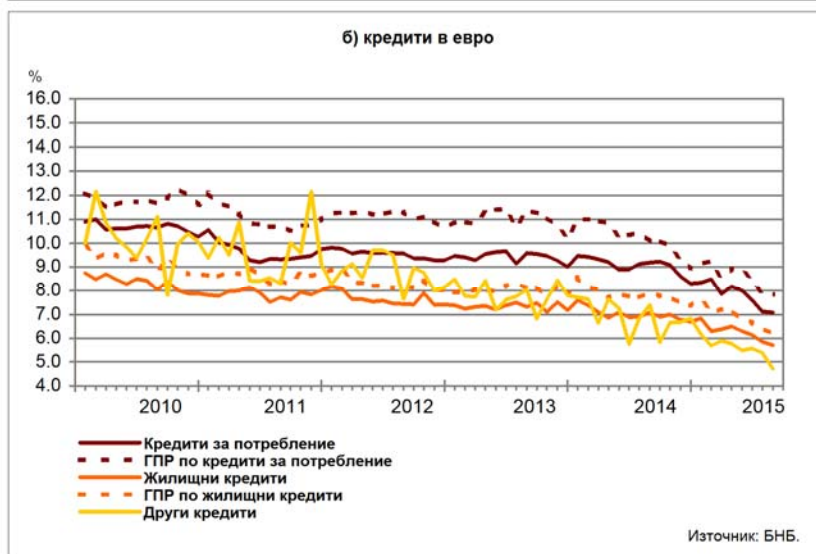
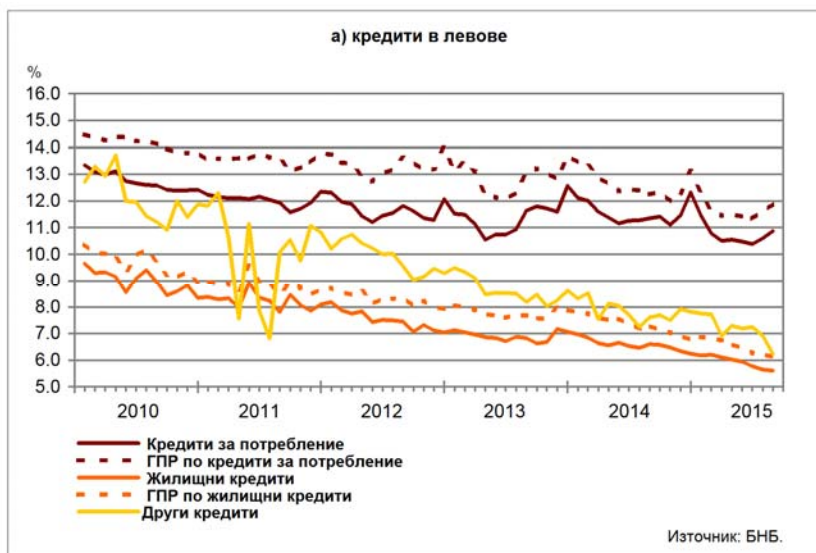
Сектор Домакинства⁵. През август 2015 г. средният лихвен процент по кредитите за потребление в левове се понижава в сравнение с август 2014 г. с 0.48 пр.п. до 10.87%, а по тези в евро – с 2.11 пр.п. до 7.07%. При жилищните кредити в левове той спада с 0.99 пр.п. до 5.61%, а по жилищните кредити в евро – с 1.37 пр.п. до 5.71%. Средният лихвен процент по другите кредити в левове намалява с 1.38 пр.п. до 6.23%, а по другите кредити в евро – с 2.68 пр.п. до 4.72%.

През август 2015 г. спрямо юли 2015 г. средният лихвен процент по кредитите за потребление в левове се повишава с 0.26 пр.п., а по тези в евро се понижава с 0.05 пр.п. При жилищните кредити в левове той спада с 0.03 пр.п., а по жилищните кредити в евро – с 0.13 пр.п. При другите кредити в левове средният лихвен процент намалява с 0.69 пр.п., а при другите кредити в евро – с 0.66 пр.п.

Годишният процент на разходите (ГПР) по кредитите за потребление в левове през август 2015 г. в сравнение със същия месец на 2014 г. се понижава с 0.36 пр.п. до 11.90%, а по кредитите за потребление в евро – с 2.25 пр.п. до 7.84%. През август 2015 г. годишният процент на разходите по жилищните кредити в левове спада спрямо август 2014 г. с 1.15 пр.п. до 6.13%, а по жилищните кредити в евро – с 1.72 пр.п. до 6.21%.

През август 2015 г. в сравнение с юли 2015 г. годишният процент на разходите по кредитите за потребление в левове нараства с 0.27 пр.п., а по тези в евро намалява с 0.06 пр.п. При жилищните кредити в левове той се понижава с 0.08 пр.п., а по тези в евро – с 0.19 пр.п.

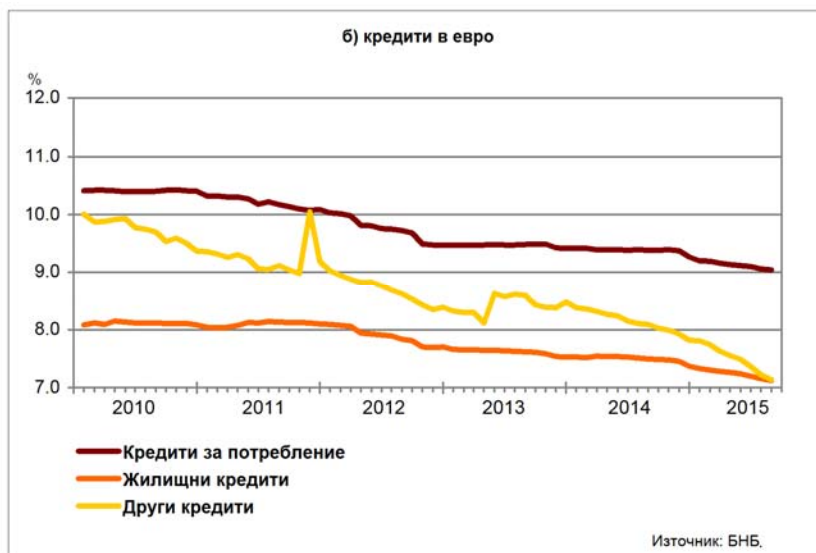
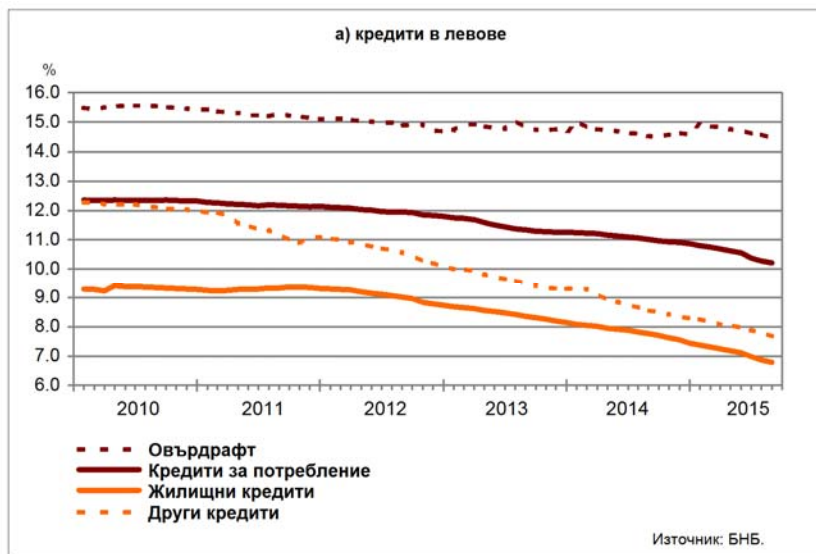
Графика 6: Кредити на сектор Домакинства (нов бизнес)



Лихвени проценти по салда

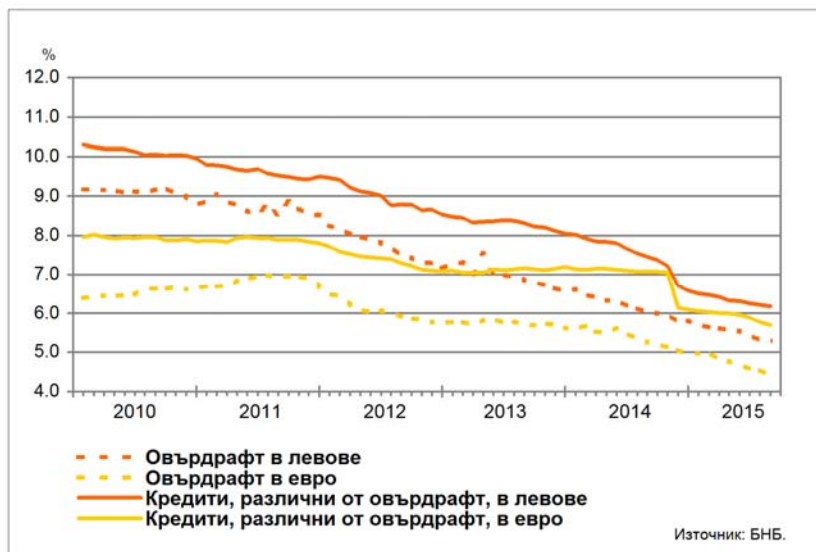
Сектор Домакинства⁵. Средният лихвен процент по *овърдрафта* в левове през август 2015 г. в сравнение с август 2014 г. спада с 0.05 пр.п. до 14.48%. Средният лихвен процент по *кредитите за потребление* в левове намалява с 0.81 пр.п. до 10.21%, а по *кредитите за потребление* в евро – с 0.33 пр.п. до 9.05%. При *жилищните кредити* в левове той се понижава с 0.98 пр.п. до 6.78%, а при *жилищните кредити* в евро – с 0.38 пр.п. до 7.12%. Средният лихвен процент по *другите кредити* в левове спада с 0.88 пр.п. до 7.67%, а по *другите кредити* в евро – с 0.95 пр.п. до 7.14%.

Графика 7: Кредити на сектор Домакинства (салда)



Сектор Нефинансови предприятия. През август 2015 г. спрямо същия месец на 2014 г. средният лихвен процент по *овърдрафта* в левове намалява с 0.73 пр.п. до 5.30%, а по *овърдрафта* в евро – с 0.85 пр.п. до 4.41%. Средният лихвен процент по *кредитите, различни от овърдрафт*, в левове се понижава с 1.26 пр.п. до 6.19%, а по тези в евро – с 1.36 пр.п. до 5.71%.

Графика 8: Кредити на сектор Нефинансови предприятия (салда)



ЛИХВЕНА СТАТИСТИКА

Междубанков пазар и доходност на държавни ценни книжа

	2014 август	2015 юли	2015 август
Основен лихвен процент (ОЛП) ¹	0.04	0.02	0.01
ЛЕОНИЯ ²	0.04	0.01	0.01
СОФИБОР ³			
за 1 месец	0.37	0.31	0.30
за 3 месеца	0.72	0.52	0.51
за 6 месеца	1.26	1.00	0.95
за 12 месеца	2.26	1.76	1.70
Доходност на държавни ценни книжа (ДЦК) ⁴			
3-годишни ДЦК ⁵	1.42	1.36	0.92
5-годишни ДЦК	2.34	2.09	0.85
10-годишни ДЦК ⁶	2.61	2.30	1.88
Дългосрочен лихвен процент за оценка на степента на конвергенция (ДЛП) ⁷	3.41	2.36	2.36

¹ ОЛП за текущия месец е равен на средната аритметична величина от стойностите на индекса ЛЕОНИЯ за работните дни на предходния календарен месец.

² Лихвен процент по реални сделки с необезпечени овърнайт-депозити в левове, предоставени на междубанковия пазар. Месечните стойности са изчислени като средноаритметични от дневните стойности.

³ Фиксинг на котировките на необезпечени депозити в левове, предлагани на междубанковия пазар. Месечните стойности са изчислени като средноаритметични от дневните стойности.

⁴ Среднопретеглена ефективна доходност до падеж, постигната на вторичния пазар при сделки с лихвоносни ДЦК по оригинален матуритет, деноминирани в левове.

⁵ В тригодишните ДЦК се включват и емисиите с матуритет три години и шест месеца.

⁶ В десетгодишните ДЦК се включват и емисиите с матуритет десет години и шест месеца.

⁷ ДЛП се определя на база доходността до падеж на вторичния пазар по дългосрочна ценна книга (бенчмарк), емитирана от Министерството на финансите (сектор Централно държавно управление) и деноминирана в национална валута. Месечните стойности са изчислени като средноаритметични от дневните стойности.

Депозити^{1,2}

Нефинансови предприятия

	2014 август	2015 юли	2015 август
Лихвени проценти по нов бизнес			
депозити с договорен матуритет в левове	1.59	0.65	0.69
депозити с договорен матуритет в евро	1.19	0.61	0.78
Лихвени проценти по салда			
овърнайт-депозити ³ в левове	0.26	0.15	0.15
овърнайт-депозити ³ в евро	0.25	0.12	0.14
депозити с договорен матуритет в левове	2.53	1.49	1.44
депозити с договорен матуритет в евро	2.40	1.32	1.27
депозити, договорени за ползване след предизвестие ³ , в левове	0.55	0.30	0.36
депозити, договорени за ползване след предизвестие ³ , в евро	0.17	0.07	0.18
Домакинства⁴			
	2014 август	2015 юли	2015 август
Лихвени проценти по нов бизнес			
депозити с договорен матуритет в левове	2.72	1.55	1.47
депозити с договорен матуритет в евро	2.50	1.22	1.20
Лихвени проценти по салда			
овърнайт-депозити ³ в левове	0.56	0.28	0.27
овърнайт-депозити ³ в евро	1.41	0.46	0.41
депозити с договорен матуритет в левове	3.53	2.34	2.27
депозити с договорен матуритет в евро	3.24	2.06	1.98
депозити, договорени за ползване след предизвестие ³ , в левове	2.43	1.16	1.14
депозити, договорени за ползване след предизвестие ³ , в евро	2.56	1.12	1.08

¹ Данните са предварителни.

² Ефективни годишни лихвени проценти, среднопретеглени съответно с обемите по нов бизнес през отчетния период или със салдата към края на отчетния период.

³ Лихвените проценти и обемите по нов бизнес и по салда съвпадат за овърнайт-депозитите и депозитите, договорени за ползване след предизвестие.

⁴ Сектор Домакинства включва и сектор *Нетърговски организации, обслужващи домакинства (НТООД)*.

Кредити^{1,2}

Нефинансови предприятия

	2014 август	2015 юли	2015 август
Лихвени проценти по нов бизнес			
кредити до 1 млн. евро, договорени в левове	6.57	5.56	5.83
кредити до 1 млн. евро, договорени в евро	6.42	5.13	5.14
кредити над 1 млн. евро, договорени в левове	5.86	7.24	4.81
кредити над 1 млн. евро, договорени в евро	7.70	7.59	7.84
Лихвени проценти по салда			
овърдрафт ³ в левове	6.03	5.32	5.30
овърдрафт ³ в евро	5.26	4.56	4.41
кредити, различни от овърдрафт, в левове	7.45	6.22	6.19
кредити, различни от овърдрафт, в евро	7.07	5.77	5.71

Домакинства⁴

	2014 август	2015 юли	2015 август
Лихвени проценти по нов бизнес			
кредити за потребление в левове	11.35	10.61	10.87
кредити за потребление в евро	9.18	7.12	7.07
жилищни кредити в левове	6.60	5.64	5.61
жилищни кредити в евро	7.08	5.84	5.71
други кредити в левове	7.61	6.92	6.23
други кредити в евро	7.40	5.38	4.72
Годишен процент на разходите по нов бизнес (ГПР)⁵			
ГПР по кредити за потребление в левове	12.26	11.63	11.90
ГПР по кредити за потребление в евро	10.09	7.90	7.84
ГПР по жилищни кредити в левове	7.28	6.21	6.13
ГПР по жилищни кредити в евро	7.93	6.40	6.21
Лихвени проценти по салда			
овърдрафт ³ в левове	14.53	14.57	14.48
овърдрафт ³ в евро	10.12	9.36	9.20
кредити, различни от овърдрафт			
кредити за потребление в левове	11.02	10.28	10.21
кредити за потребление в евро	9.38	9.06	9.05
жилищни кредити в левове	7.76	6.87	6.78
жилищни кредити в евро	7.50	7.16	7.12
други кредити в левове	8.55	7.82	7.67
други кредити в евро	8.09	7.22	7.14

¹ Данните са предварителни.

² Ефективни годишни лихвени проценти, среднопретеглени съответно с обемите по нов бизнес през отчетния период или със салдата към края на отчетния период.

³ Лихвените проценти и обемите по нов бизнес и по салда съвпадат за овърдрафта.

⁴ Сектор *Домакинства* включва и сектор *Нетърговски организации, обслужващи домакинства (НТООД)*. Данните за *кредитите за потребление* и за *жилищните кредити* се отнасят само за сектор *Домакинства*.

⁵ *ГПР* включва всички лихвени плащания по кредита, както и всички такси, комисиони и други разходи за сметка на клиента, извършването на които е условие за отпускането на кредита.