



ПРЕССЪОБЩЕНИЕ

17 август 2015 г.

14:00 ч.

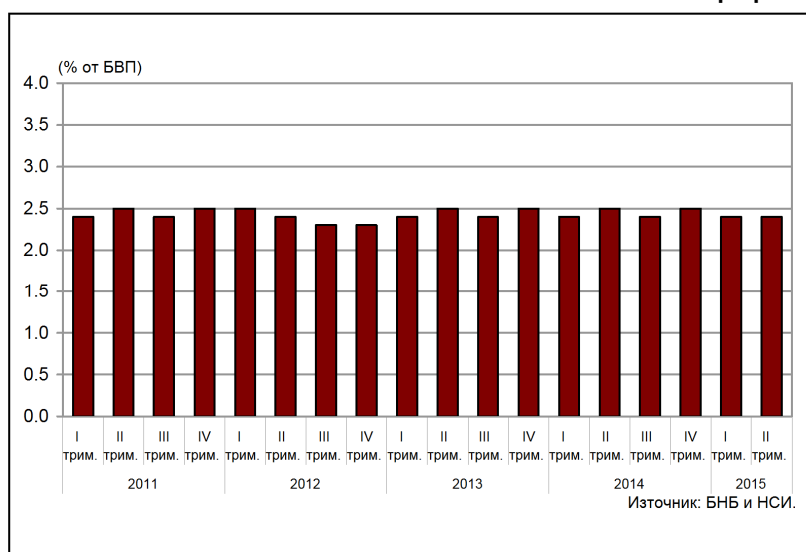
СТАТИСТИКА НА ДРУЖЕСТВАТА, СПЕЦИАЛИЗИРАНИ В КРЕДИТИРАНЕ¹

Юни 2015 г.

Към края на юни 2015 г. вземанията по кредити на дружествата, специализирани в кредитиране, са 2.047 млрд. лв. (2.4% от БВП²) при 2.014 млрд. лв. (2.5% от БВП²) в края на юни 2014 година. Те се увеличават с 1.6% (33 млн. лв.) спрямо края на второто тримесечие на 2014 г. и с 2.5% (50 млн. лв.) в сравнение с края на март 2015 година. Върху вземанията по кредити оказват влияние нетните продажби на кредити от дружествата, които за последните дванадесет месеца са в размер на 171.1 млн. лева. На годишна база продадените кредити са в размер на 180.4 млн. лв. (в т.ч. 56.8 млн. лв. през второто тримесечие на 2015 г.), а закупените – 9.2 млн. лв. (в т.ч. 0.1 млн. лв. през второто тримесечие на 2015 година).

Вземания по кредити

Графика 1



В матуритетната структура преобладават кредитите над 5 години, които са 631.6 млн. лв. в края на юни 2015 година. Те се увеличават с 34.4% (161.7 млн.лв.) спрямо края на юни 2014 г. и с 9% (52.1 млн. лв.) в сравнение с края на март 2015 година. Относителният дял на тези кредити в общия размер на вземанията по кредити нараства от 23.3% в края на юни 2014 г. до 30.9% в края на същия месец на 2015 година. В края на второто тримесечие на 2015 г. вземанията по кредити с матуритет над 1 до 5 години са 607.3 млн. лева. На годишна база те намаляват с 4.4% (28.2 млн.лв.) и се увеличават с 2.8% (16.5 млн. лв.) в сравнение с края на първото тримесечие на 2015 година. Вземанията по кредити с матуритет до 1 година са 342.1 млн. лв. в края на

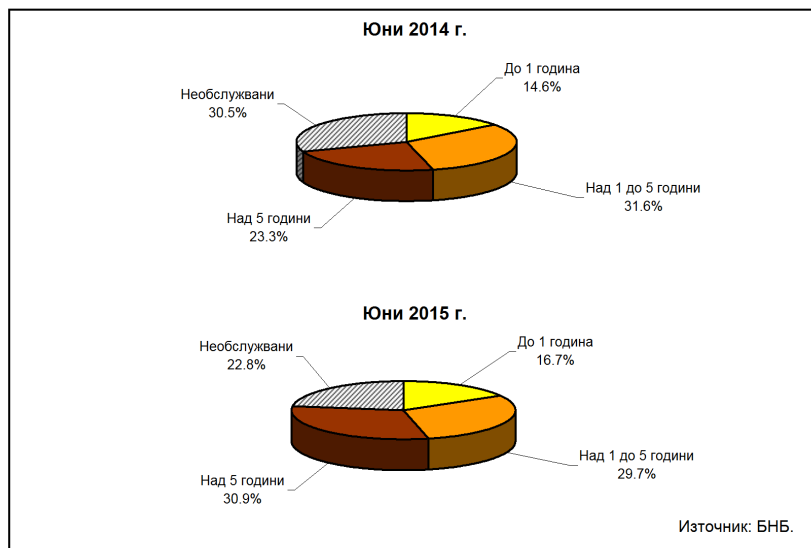
¹ Данните са предварителни. Вследствие на получена допълнителна информация са извършени ревизии на данните, периодите за които са посочени в съответните таблици. Пълният комплект от таблици, както и методологически бележки, за статистиката на дружествата, специализирани в кредитиране, и прессъобщението се намират на интернет страницата на БНБ, в раздел *Статистика/ Други финансови институции/ Дружества, специализирани в кредитиране*.

² При БВП за 2015 г. в размер на 83.965 млрд. лв. (прогнозни данни на БНБ), за 2014 г. – 82.164 млрд. лв. (предварителни данни на НСИ).

юни 2015 г., като нарастват с 16.2% (47.8 млн.лв.) спрямо края на същия месец на 2014 г. и с 6.4% (20.6 млн. лв.) в сравнение с края на първото тримесечие на 2015 година. Към края на юни 2015 г. размерът на необслужваните кредити³ е 465.7 млн. лв. при 614 млн. лв. в края на юни 2014 година. В сравнение с края на март 2015 г. тези кредити намаляват със 7.8% (39.2 млн. лева).

Структура на вземанията по кредити^{3,4}

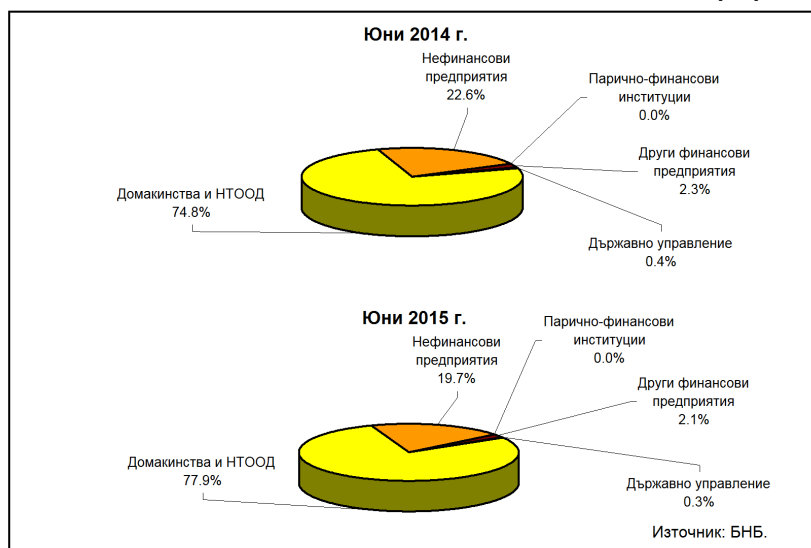
Графика 2



Вземания по кредити от резиденти по сектори. В края на юни 2015 г. вземанията по кредити от сектор *Домакинства и НТООД* нарастват на годишна база с 5.4% (79.9 млн.лв.) до 1.568 млрд. лева. Спрямо края на март 2015 г. те се увеличават с 3.3% (49.8 млн.лева). Относителният им дял в общия размер на вземанията по кредити от резиденти нараства от 74.8% в края на юни 2014 г. до 77.9% в края на същия месец на 2015 година. Вземанията по кредити от сектор *Нефинансови предприятия* са 396.6 млн. лв. към края на второто тримесечие на 2015 година. Те намаляват с 11.7% (52.7 млн. лв.) в сравнение с юни 2014 г. и се увеличават с 0.7% (2.8 млн.лв.) спрямо края на март 2015 година. Относителният им дял в общия размер на вземанията по кредити от резиденти намалява от 22.6% в края на юни 2014 г. до 19.7% в края на същия месец на 2015 година.

Вземания по кредити от резиденти по сектори^{4,5}

Графика 3



³ *Необслужвани вземания* - вземания, при които са налице обективни доказателства за обезценка на финансов актив съгласно параграфи 58 и 59 от *Международен счетоводен стандарт 39 Финансови инструменти: Признаване и оценяване*.

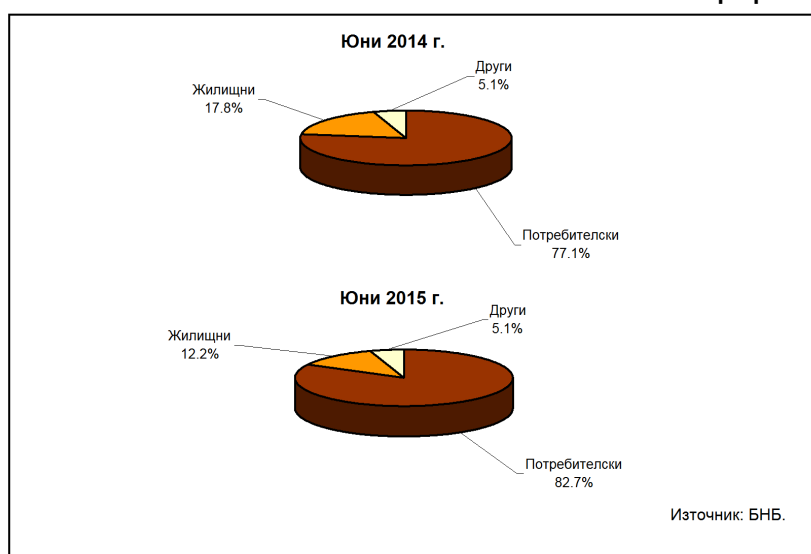
⁴ Сумата на относителните дялове може да е различна от 100% поради закръгляния.

⁵ *Други финансови предприятия* - обхващат финансовите посредници и спомагатели, застрахователните дружества и пенсионните фондове.

В структурата на вземанията по кредити от сектор *Домакинства и НТООД* преобладават *потребителските кредити*, които са 1.297 млрд. лв. в края на второто тримесечие на 2015 година. На годишна база те се увеличават с 13% (149.6 млн. лв.) и с 5.8% (71.2 млн. лева) спрямо края на март 2015 година. Относителният им дял в общия размер на вземанията по кредити от сектор *Домакинства и НТООД* се увеличава от 77.1% към края на юни 2014 г. до 82.7% в края на същия месец на 2015 година. Размерът на *жилищните кредити* в края на второто тримесечие на 2015 г. е 191.6 млн. лв. и намалява с 27.6% (72.9 млн.лв.) в сравнение с края на юни 2014 година. Спрямо март 2015 г. той се понижава с 11.3% (24.4 млн. лева). Относителният дял на тези кредити в общия размер на вземанията от сектор *Домакинства и НТООД* е 12.2% в края на юни 2015 г. при 17.8% в края на същия месец на 2014 година. *Другите кредити* са общо 79.5 млн. лв. в края на юни 2015 г., като на годишна база те се увеличават с 4.2% (3.2 млн. лв.) и с 3.8% (2.9 млн. лева) спрямо края на март 2015 година. Относителният им дял е 5.1% в края на юни 2015 г. и остава непроменен спрямо края на същия месец на 2014 година.

Вземания по кредити от сектор *Домакинства и НТООД*

Графика 4



Източници на финансиране. В края на юни 2015 г. пасивите на дружествата, специализирани в кредитиране, са 2.668 млрд. лв. при 2.573 млрд. лв. в края на същия месец на 2014 година. Те нарастват с 3.7% (95.1 млн. лв.) спрямо юни 2014 г. и с 2.4 % (63.5 млн. лв.) в сравнение с края на първото тримесечие на 2015 година.

В структурата на пасивите преобладават получените кредити, които са 1.283 млрд. лв. в края на юни 2015 година. Размерът им нараства с 9.8% (114.5 млн. лв.) спрямо края на юни 2014 г. и с 5.5% (67.3 млн. лв.) в сравнение с края на март 2015 година.

Кредитите с матуритет над 1 година представляват 49.8% от общия размер на получените кредити в края на юни 2015 г. при 76.9 % в края на същия месец на 2014 г. и 45.8% в края на март 2015 година.

В структурата на получените кредити от дружествата, специализирани в кредитиране, преобладават кредитите от нерезиденти, които са 981 млн. лв. в края на юни 2015 година. Те се увеличават с 18.2% (150.8 млн. лв.) спрямо края на юни 2014 г., а в сравнение с края на март 2015 г. - с 6.4% (59 млн. лева).

Размерът на емитираните дългови ценни книжа от дружествата, специализирани в кредитиране, е 27.4 млн. лв. в края на юни 2015 година. Той намалява с 8.1% (2.4 млн. лв.) в сравнение с края на юни 2014 г. и с 0.5% (0.1 млн. лв.) спрямо края на март 2015 година.

Вземания по кредити на дружествата, специализирани в кредитиране¹

	31.03.2011	30.06.2011	30.09.2011	31.12.2011	31.03.2012	30.06.2012	30.09.2012	31.12.2012	31.03.2013	30.06.2013	30.09.2013	31.12.2013	31.03.2014	30.06.2014	30.09.2014	31.12.2014	31.03.2015	30.06.2015	млн. лв.
Общо	1,892,232	1,937,312	1,916,563	1,969,061	1,986,061	1,947,182	1,809,207	1,878,739	1,963,516	1,980,035	1,951,118	1,991,763	1,969,285	2,013,711	2,011,137	2,048,147	1,996,725	2,046,704	
По материтет	1,570,552	1,587,328	1,559,498	1,613,750	1,595,567	1,539,924	1,378,179	1,368,318	1,377,452	1,391,693	1,344,639	1,390,421	1,368,472	1,399,689	1,457,825	1,497,928	1,491,789	1,580,966	
До 1 година	246,747	266,903	267,551	294,360	286,927	281,217	243,090	279,844	290,556	296,694	298,183	320,918	307,710	294,291	307,050	321,433	321,489	342,073	
Над 1 до 5 години	464,210	485,142	451,178	482,113	488,188	503,587	416,609	499,611	494,458	524,655	548,353	572,886	599,023	635,478	652,645	664,047	590,854	607,304	
Над 5 години	859,595	865,283	840,769	837,277	810,453	755,120	719,480	588,863	592,438	570,348	498,103	496,617	461,739	469,920	498,130	512,448	579,447	631,589	
Необслужвани ²	321,681	349,984	357,065	355,311	390,494	407,259	430,028	510,421	586,065	588,341	606,479	601,342	600,813	614,022	553,312	550,219	504,935	465,738	
По сектори и цел на използване	1,892,232	1,937,312	1,916,563	1,969,061	1,986,061	1,947,182	1,809,207	1,878,739	1,963,516	1,980,035	1,951,118	1,991,763	1,969,285	2,013,711	2,011,137	2,048,147	1,996,725	2,046,704	
Резиденти	1,882,902	1,927,184	1,907,743	1,959,159	1,974,916	1,933,969	1,794,698	1,859,395	1,933,723	1,946,206	1,917,286	1,988,600	1,946,957	1,989,128	1,982,860	2,016,225	1,960,960	2,011,820	
Нефинансови предприятия	359,574	366,628	342,953	346,082	381,192	390,995	305,032	477,451	540,507	524,796	491,988	473,783	450,374	449,207	455,765	454,581	393,780	396,551	
Парично-финансови институции	15	13	11	9	7	5	3	1	-	-	-	-	-	-	-	-	-	-	
Други финансови предприятия ³	23,149	25,280	27,526	29,300	25,330	26,955	27,639	30,671	31,996	34,755	38,883	38,788	41,062	44,974	46,891	41,334	43,062	41,948	
Държавно управление	4,709	5,478	7,006	7,528	7,098	6,584	7,315	7,437	6,789	6,384	6,293	8,722	7,828	7,109	6,935	6,749	6,121	5,549	
Домакинства и НПООД	1,495,455	1,529,786	1,530,248	1,576,240	1,561,290	1,509,431	1,454,709	1,343,835	1,354,432	1,380,291	1,380,122	1,437,307	1,447,693	1,487,838	1,473,269	1,513,561	1,518,016	1,526,720	
Потребители	778,928	794,537	805,255	858,421	852,297	838,266	816,392	860,799	895,061	934,669	967,844	1,036,776	1,096,094	1,147,093	1,146,995	1,214,368	1,225,478	1,296,720	
Жилищни	617,634	642,810	631,689	620,581	608,855	566,529	542,418	387,343	366,406	354,056	344,548	326,667	277,422	264,519	250,986	224,424	216,013	191,601	
Други	98,894	92,438	93,304	97,238	100,137	104,636	95,899	95,693	92,965	91,565	67,731	73,864	74,177	76,226	75,287	74,769	76,525	79,451	
Нерезиденти	9,330	10,128	8,820	9,902	11,145	13,213	14,509	19,344	29,793	33,829	33,832	33,163	22,329	24,583	28,277	31,922	35,745	34,984	

¹ Данните са проследителни. Данните за периода декември 2014 г. - март 2015 г. са ревизирани. Списъкът на отчетните единици се актуализира в съответствие с Реалитъръ на финансовите институции по чл. 3а, от Закона за кредитните институции.

² Кредити, при които са налице обективни доказателства за обремена на финансов актив съгласно параграфи 58 и 59 от Международен счетоводен стандарт 39 Финансови инструменти. Призаване и оценяване.

³ Други финансови предприятия - обхващат финансовите посредници и спонсатели, застрахователните дружества и пенсионните фондове.

Източник: Дружествата, специализирани в кредитиране.

Статистика на дружествата, специализирани в кредитиране, не включва ликвидните дружества, които са предмет на счигане от друга статистика.

Активи и пасиви на дружествата, специализирани в кредитиране¹

	31.03.2011	30.06.2011	30.09.2011	31.12.2011	30.09.2012	30.06.2012	30.09.2012	31.12.2012	31.03.2013	30.06.2013	30.09.2013	31.12.2013	31.03.2014	30.06.2014	30.09.2014	31.12.2014	31.03.2015	30.06.2015	Хил. лв.
Активи	2,921,224	2,941,330	2,999,757	3,077,074	2,908,637	2,791,996	2,747,731	2,532,852	2,601,579	2,569,832	2,533,360	2,615,874	2,559,762	2,573,097	2,639,610	2,748,803	2,804,701	2,668,178	
Кредити	1,892,232	1,937,312	1,916,563	1,968,061	1,986,061	1,947,182	1,809,207	1,878,739	1,963,516	1,980,035	1,951,118	1,991,763	1,969,285	2,013,711	2,011,137	2,048,147	1,996,725	2,046,704	
Репро-сделки	204	194	194	126	126	97	89	1,502	1,450	1,413	1,656	1,719	1,600	1,460	1,240	1,133	1,067	858	
Ценни книжа, различни от акции	50,860	51,348	52,162	52,477	53,301	52,477	50,933	57,969	49,861	48,914	49,708	46,925	-	41	59	72	-	-	
Акции и други капиталови инструменти	47,826	48,231	47,465	49,230	50,371	50,578	51,502	69,760	65,284	64,896	64,137	65,622	57,025	56,908	47,695	39,397	30,402	26,840	
акции на инвестиционни фондове	-	-	-	-	-	-	-	-	-	-	-	-	-	-	-	-	-	-	
други акции	47,826	48,231	47,465	49,230	50,371	50,578	51,502	69,760	65,284	64,896	64,137	65,622	57,025	56,908	47,695	39,397	30,402	26,840	
Други активи	930,102	904,246	983,373	1,006,180	818,778	741,661	836,000	524,883	521,467	474,574	466,741	509,845	531,852	500,976	579,480	660,054	576,507	593,776	
Пасиви	2,921,224	2,941,330	2,999,757	3,077,074	2,908,637	2,791,996	2,747,731	2,532,852	2,601,579	2,569,832	2,533,360	2,615,874	2,559,762	2,573,097	2,639,610	2,748,803	2,804,701	2,668,178	
Кредити	1,999,583	2,010,756	1,991,614	2,048,189	1,854,694	1,723,776	1,676,153	1,351,501	1,362,655	1,293,466	1,200,880	1,170,600	1,169,612	1,168,146	1,188,996	1,264,491	1,215,378	1,282,633	
до 1 година	376,378	388,759	374,550	397,566	400,158	322,214	270,191	427,885	435,216	311,405	238,948	241,691	251,784	270,308	327,107	355,737	658,130	643,798	
над 1 година	1,623,205	1,621,998	1,617,064	1,650,623	1,454,536	1,401,562	1,405,962	923,616	927,439	982,062	961,933	928,909	917,828	897,838	861,890	908,754	557,248	638,835	
Издадени дългови ценни книжа	74,454	72,052	72,789	71,981	70,754	60,654	54,735	54,689	49,233	39,384	36,609	31,097	29,695	29,771	29,272	23,704	27,518	27,372	
Други пасиви	320,644	351,579	412,105	436,262	451,001	473,542	482,647	528,934	670,509	676,704	699,864	772,540	805,341	776,717	778,657	823,581	782,763	749,058	
Капитал и резерви	526,544	506,943	523,250	520,641	532,188	534,023	534,196	597,728	519,182	560,277	596,006	641,637	555,114	598,463	642,685	637,027	579,041	609,115	
в т.ч. основен капитал	152,409	154,378	158,845	162,142	162,666	146,444	151,222	184,691	187,212	215,823	224,392	249,394	261,823	272,906	307,847	309,574	300,667	310,950	
в т.ч. финансов резултат	30,593	40,229	53,899	68,555	39,419	87,458	76,239	73,677	7,238	21,828	51,671	73,816	67,296	104,604	121,578	108,269	43,280	62,777	
Брой дружества	119	119	119	117	117	117	118	156	159	164	169	174	175	174	174	164	148	150	

¹Данните са предварителни. Данните за периода декември 2014 г. - март 2015 г. са ревизирани. Списъкът на отчетните единици се актуализира в съответствие с Регистъра на финансовите институции по чл. 3а. от Закона за кредитните институции.

Източник: Дружествата, специализирани в кредитиране.
Статистиката на дружествата, специализирани в кредитиране, не включва лизинговите дружества, които са предмет на отчетване от друга статистика.