



## ПРЕССЪОБЩЕНИЕ

27 юли 2015 г.  
12:00 ч.

### ЛИХВЕНА СТАТИСТИКА<sup>1, 2</sup>

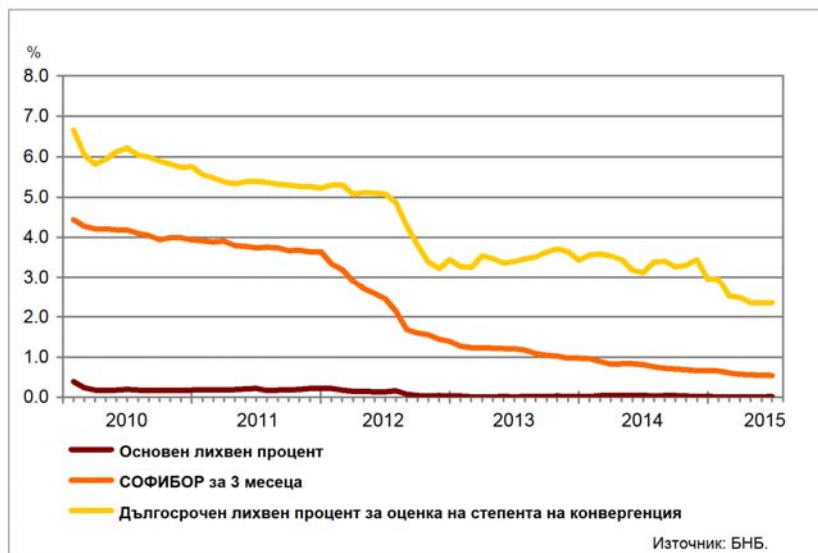
Юни 2015 г.

През юни 2015 г. *основният лихвен процент (ОЛП)*<sup>3</sup> е 0.02%. В сравнение с юни 2014 г. ОЛП намалява с 0.03 процентни пункта (пр.п.), а спрямо май 2015 г. се увеличава с 0.01 пр.п.

За юни 2015 г. индексът *ЛЕОНИЯ*<sup>4</sup> е 0.02%, като спрямо същия месец на 2014 г. той се понижава с 0.01 пр.п. Индексът *СОФИБОР*<sup>5</sup> за срочност *1 месец* спада в сравнение с юни 2014 г. с 0.12 пр.п. до 0.30%, а този за *3 месеца* – с 0.27 пр.п. до 0.54%.

*Доходността до падеж на държавни ценни книжа (ДЦК)* в левове с матуритет *5 години*, постигната на вторичния пазар, в сравнение с юни 2014 г. намалява с 0.11 пр.п. до 1.61%. *Дългосрочният лихвен процент за оценка на степента на конвергенция (ДЛП)* през юни 2015 г. е 2.36%. Спрямо същия месец на 2014 г. той се понижава с 0.75 пр.п., а спрямо май 2015 г. запазва нивото си.

Графика 1: Лихвени проценти по избрани инструменти



<sup>1</sup> Данните са предварителни. Пълният комплект от таблици за лихвената статистика на депозитите и кредитите на сектори *Нефинансови предприятия и Домакинства*, както и методологическите бележки, се намират на интернет страницата на БНБ в раздел *Статистика/ Парична и лихвена статистика/ Лихвена статистика/ Лихвена статистика*. Данните за периода февруари – април 2015 г. са ревизирани.

<sup>2</sup> Поради отнемането на лиценза за извършване на банкова дейност на Корпоративна търговска банка (КТБ) в данните по лихвена статистика, считано от месец ноември 2014 г., КТБ е изключена като отчетна единица. В съответствие с изискванията на ЕЦБ в областта на статистиката банката е изключена от сектор *Други парично-финансови институции* (S.122 съгласно ЕСС'95) и е прекласифицирана в институционален сектор *Други финансови посредници с изключение на застрахователни компании и пенсионни фондове* (S.123 съгласно ЕСС'95).

<sup>3</sup> ОЛП за текущия месец е равен на средната аритметична величина от стойностите на индекса *ЛЕОНИЯ* за работните дни на предходния календарен месец.

<sup>4</sup> Лихвен процент по реални сделки с необезпечени овърнайт-депозити в левове, предоставени на междубанковия пазар. Месечните стойности са изчислени като средноаритметични от дневните стойности.

<sup>5</sup> Фиксинг на котировките на необезпечени депозити в левове, предлагани на междубанковия пазар. Месечните стойности са изчислени като средноаритметични от дневните стойности.

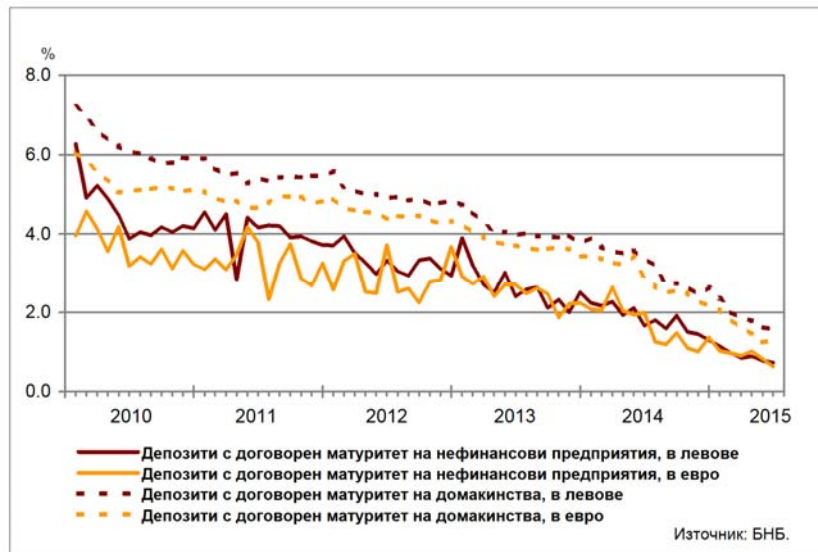
## Депозити

### Лихвени проценти по нов бизнес

**Сектор Нефинансови предприятия.** Средният лихвен процент по депозитите с договорен матуритет в левове през юни 2015 г. в сравнение с юни 2014 г. намалява с 0.94 пр.п. до 0.73%, а по тези в евро – с 1.36 пр.п. до 0.63%. В сравнение с май 2015 г. средният лихвен процент по депозитите с договорен матуритет в левове се понижава с 0.05 пр.п., а по тези в евро – с 0.20 пр.п.

**Сектор Домакинства<sup>6</sup>.** През юни 2015 г. спрямо юни 2014 г. средният лихвен процент по депозитите с договорен матуритет в левове спада с 1.79 пр.п. до 1.57%, а по тези в евро – с 1.60 пр.п. до 1.29%. В сравнение с май 2015 г. средният лихвен процент по депозитите с договорен матуритет в левове намалява с 0.06 пр.п., а по тези в евро се повишава с 0.04 пр.п.

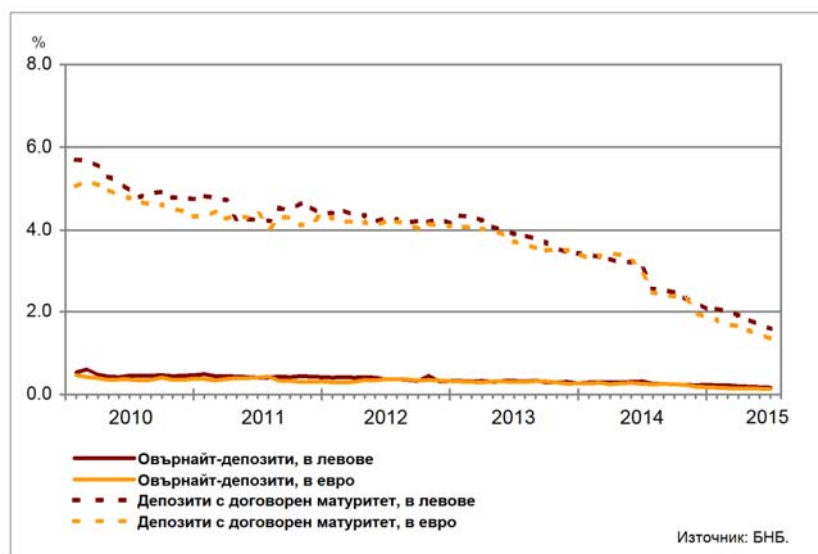
Графика 2: Депозити на сектори Нефинансови предприятия и Домакинства (нов бизнес)



### Лихвени проценти по салда

**Сектор Нефинансови предприятия.** През юни 2015 г. средният лихвен процент по овърнайт-депозитите в левове спрямо юни 2014 г. се понижава с 0.16 пр.п. до 0.16%, а този по овърнайт-депозитите в евро – 0.13 пр.п. до 0.13%. Спрямо юни 2014 г. средният лихвен процент по депозитите с договорен матуритет в левове спада с 1.47 пр.п. до 1.59%, а по тези в евро – с 1.59 пр.п. до 1.34%.

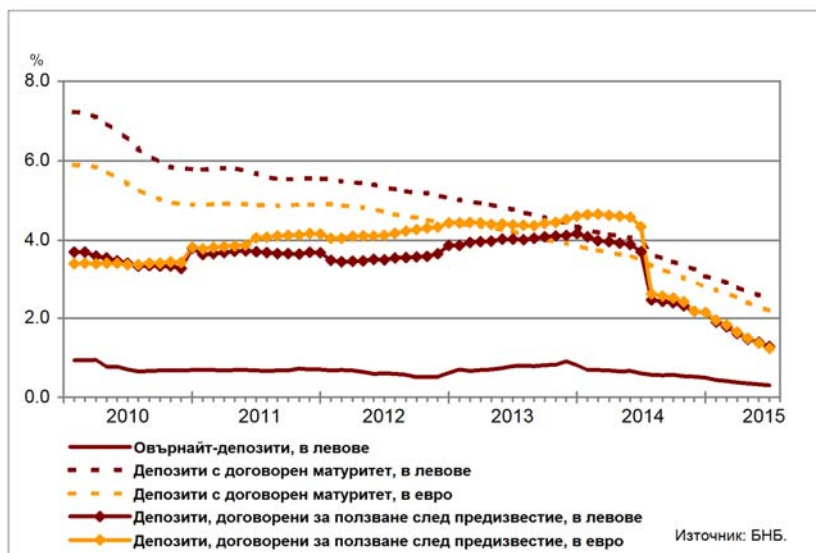
Графика 3: Депозити на сектор Нефинансови предприятия (салда)



<sup>6</sup> Сектор Домакинства включва и сектор Нетърговски организации, обслужващи домакинствата (НТООД). Данните за кредитите за потребление и за жилищните кредити се отнасят само за сектор Домакинства.

**Сектор Домакинства<sup>6</sup>.** През юни 2015 г. средният лихвен процент по *овърнайт-депозитите* в левове в сравнение с юни 2014 г. намалява с 0.31 пр.п. до 0.30%. При *депозитите с договорен матуритет* в левове той се понижава с 1.50 пр.п. до 2.46%, а по тези в евро – с 1.32 пр.п. до 2.18%. Средният лихвен процент по *депозитите, договорени за ползване след предизвестие*, в левове спада с 2.42 пр.п. до 1.28%, а по *депозитите, договорени за ползване след предизвестие*, в евро – с 3.10 пр.п. до 1.24%.

**Графика 4: Депозити на сектор Домакинства (салда)**



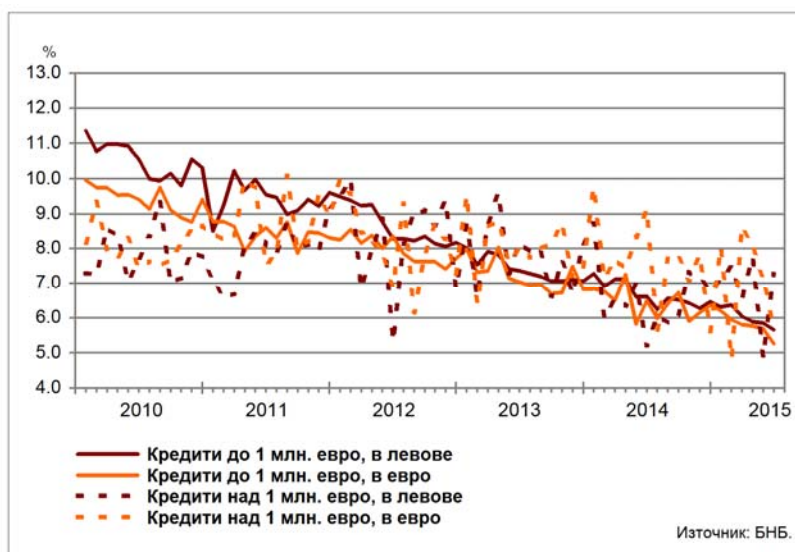
## Кредити

### Лихвени проценти по нов бизнес

**Сектор Нефинансови предприятия.** През юни 2015 г. средният лихвен процент по *кредитите до 1 млн. евро*, договорени в левове, намалява спрямо същия месец на 2014 г. с 0.96 пр.п. до 5.66%, а по тези, договорени в евро – с 1.24 пр.п. до 5.26%. Средният лихвен процент по *кредитите над 1 млн. евро*, договорени в левове, нараства с 2.06 пр.п. до 7.26%, а по тези, договорени в евро, той се понижава с 3.44 пр.п. до 5.67%.

През юни 2015 г. спрямо май 2015 г. средният лихвен процент по *кредитите до 1 млн. евро*, договорени в левове, спада с 0.20 пр.п., а по *кредитите до 1 млн. евро*, договорени в евро – с 0.43 пр.п. При *кредитите над 1 млн. евро*, договорени в левове, средният лихвен процент се увеличава с 2.38 пр.п., а по тези, договорени в евро, той намалява с 1.46 пр.п.

**Графика 5: Кредити на сектор Нефинансови предприятия (нов бизнес)**



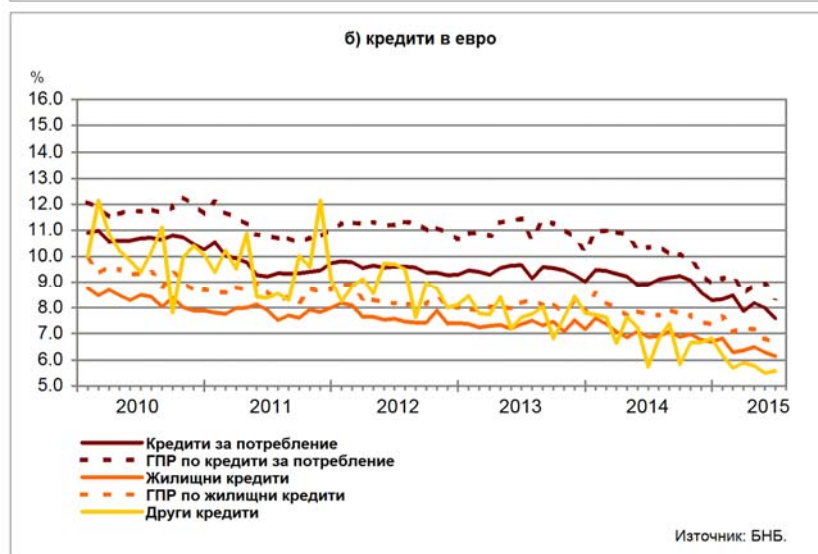
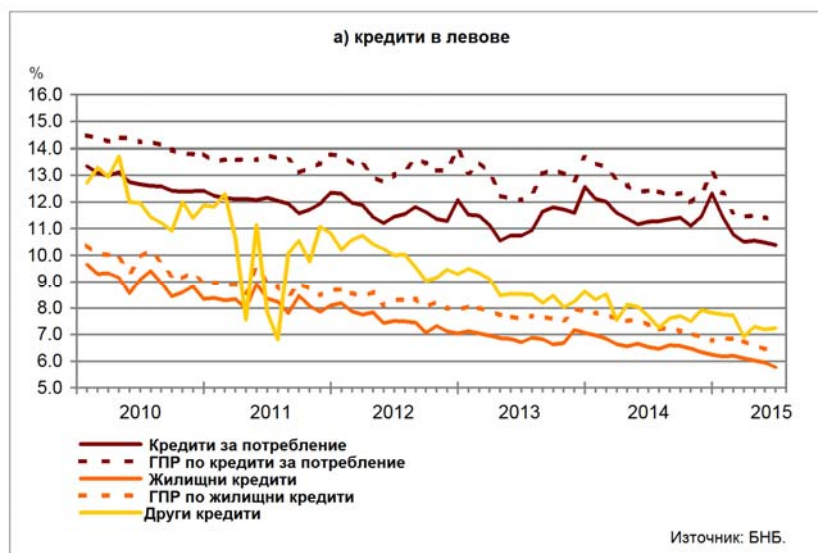
**Сектор Домакинства<sup>6</sup>**. През юни 2015 г. средният лихвен процент по *кредитите за потребление* в левове се понижава в сравнение с юни 2014 г. с 0.87 пр.п. до 10.39%, а по тези в евро – с 1.31 пр.п. до 7.60%. При *жилищните кредити* в левове той спада с 0.76 пр.п. до 5.77%, а по *жилищните кредити* в евро – с 0.74 пр.п. до 6.14%. Средният лихвен процент по *другите кредити* в левове намалява с 0.45 пр.п. до 7.24%, а по *другите кредити* в евро – с 0.17 пр.п. до 5.57%.

През юни 2015 г. спрямо май 2015 г. средният лихвен процент по *кредитите за потребление* в левове се понижава с 0.09 пр.п., а по тези в евро – с 0.40 пр.п. При *жилищните кредити* в левове той спада с 0.18 пр.п., а по *жилищните кредити* в евро – с 0.15 пр.п. При *другите кредити* в левове средният лихвен процент се повишава с 0.06 пр.п., а при *другите кредити* в евро – с 0.08 пр.п.

*Годишният процент на разходите (ГПР)* по *кредитите за потребление* в левове през юни 2015 г. в сравнение със същия месец на 2014 г. намалява с 1.09 пр.п. до 11.34%, а по *кредитите за потребление* в евро – с 1.94 пр.п. до 8.40%. През юни 2015 г. *годишният процент на разходите* по *жилищните кредити* в левове се понижава спрямо юни 2014 г. с 1.09 пр.п. до 6.27%, а по *жилищните кредити* в евро – с 1.11 пр.п. до 6.66%.

През юни 2015 г. в сравнение с май 2015 г. *годишният процент на разходите* по *кредитите за потребление* в левове спада с 0.07 пр.п., а по тези в евро – с 0.50 пр.п. При *жилищните кредити* в левове той намалява с 0.18 пр.п., а по тези в евро – с 0.16 пр.п.

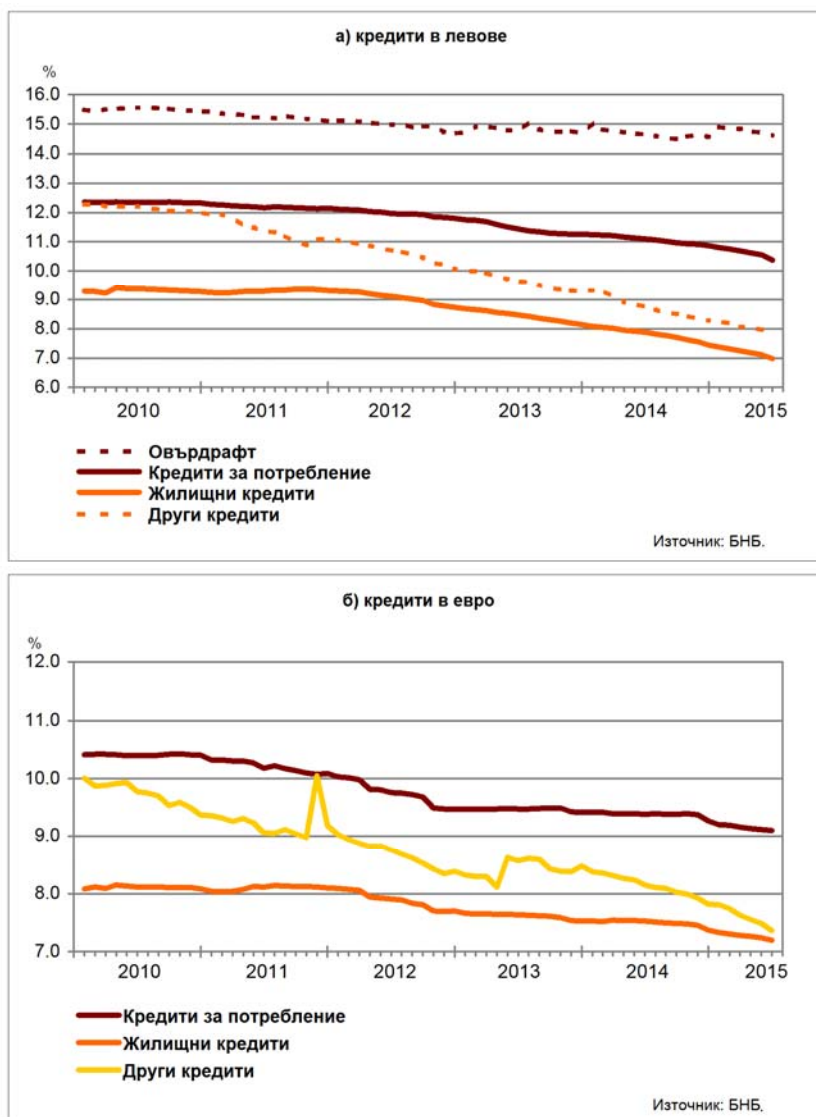
**Графика 6: Кредити на сектор Домакинства (нов бизнес)**



### Лихвени проценти по салда

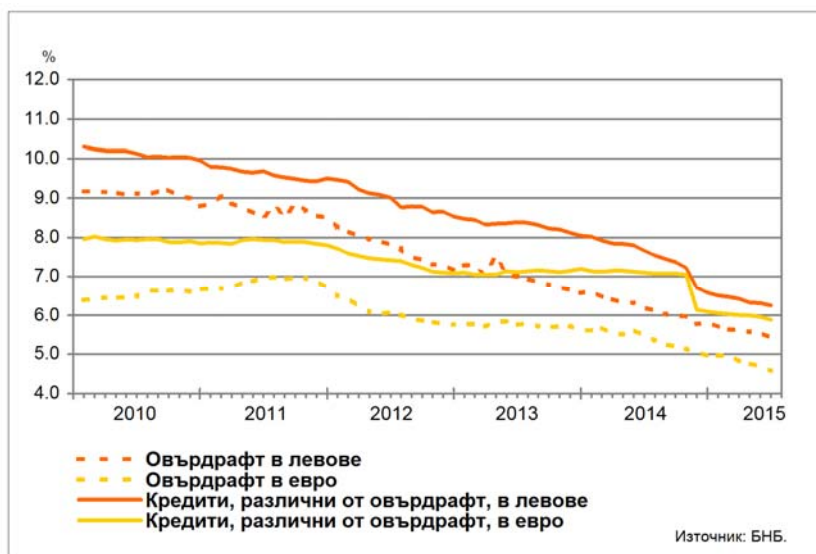
**Сектор Домакинства**<sup>6</sup>. Средният лихвен процент по *овърдрафта* в левове през юни 2015 г. в сравнение с юни 2014 г. се понижава с 0.04 пр.п. до 14.60%. Средният лихвен процент по *кредитите за потребление* в левове спада с 0.72 пр.п. до 10.38%, а по *кредитите за потребление* в евро – с 0.29 пр.п. до 9.10%. При *жилищните кредити* в левове той намалява с 0.90 пр.п. до 6.98%, а при *жилищните кредити* в евро – с 0.33 пр.п. до 7.20%. Средният лихвен процент по *другите кредити* в левове се понижава с 0.87 пр.п. до 7.89%, а по *другите кредити* в евро – с 0.79 пр.п. до 7.36%.

Графика 7: Кредити на сектор Домакинства (салда)



**Сектор Нефинансови предприятия.** През юни 2015 г. спрямо същия месец на 2014 г. средният лихвен процент по *овърдрафта* в левове спада с 0.77 пр.п. до 5.43%, а по *овърдрафта* в евро – с 0.89 пр.п. до 4.58%. Средният лихвен процент по *кредитите, различни от овърдрафт*, в левове намалява с 1.40 пр.п. до 6.26%, а по тези в евро – с 1.21 пр.п. до 5.89%.

**Графика 8: Кредити на сектор Нефинансови предприятия (салда)**





## ЛИХВЕНА СТАТИСТИКА

Междубанков пазар и доходност на държавни ценни книжа			
	2014	2015	2015
	юни	май	юни
Основен лихвен процент (ОЛП) <sup>1</sup>	0.05	0.01	0.02
ЛЕОНИЯ <sup>2</sup>	0.03	0.02	0.02
СОФИБОР <sup>3</sup>			
за 1 месец	0.42	0.29	0.30
за 3 месеца	0.81	0.55	0.54
за 6 месеца	1.44	1.04	1.03
за 12 месеца	2.64	1.81	1.80
Доходност на държавни ценни книжа (ДЦК) <sup>4</sup>			
3-годишни ДЦК <sup>5</sup>	5.96	0.49	0.89
5-годишни ДЦК	1.72	-	1.61
10-годишни ДЦК <sup>6</sup>	1.76	1.36	2.04
Дългосрочен лихвен процент за оценка на степента на конвергенция (ДЛП) <sup>7</sup>	3.11	2.36	2.36

<sup>1</sup> ОЛП за текущия месец е равен на средната аритметична величина от стойностите на индекса ЛЕОНИЯ за работните дни на предходния календарен месец.

<sup>2</sup> Лихвен процент по реални сделки с необезпечени овърнайт-депозити в левове, предоставени на междубанковия пазар. Месечните стойности са изчислени като средноаритметични от дневните стойности.

<sup>3</sup> Фиксинг на котировките на необезпечени депозити в левове, предлагани на междубанковия пазар. Месечните стойности са изчислени като средноаритметични от дневните стойности.

<sup>4</sup> Среднопретеглена ефективна доходност до падеж, постигната на вторичния пазар при сделки с лихвоносни ДЦК по оригинален матуритет, деноминирани в левове.

<sup>5</sup> В тригодишните ДЦК се включват и емисиите с матуритет три години и шест месеца.

<sup>6</sup> В десетгодишните ДЦК се включват и емисиите с матуритет десет години и шест месеца.

<sup>7</sup> ДЛП се определя на база доходността до падеж на вторичния пазар по дългосрочна ценна книга (бенчмарк), емитирана от Министерството на финансите (сектор Централно държавно управление) и деноминирана в национална валута. Месечните стойности са изчислени като средноаритметични от дневните стойности.

Депозити <sup>1,2</sup>			
Нефинансови предприятия			
	2014	2015	2015
	юни	май	юни
<b>Лихвени проценти по нов бизнес</b>			
депозити с договорен матуритет в левове	1.67	0.78	0.73
депозити с договорен матуритет в евро	1.99	0.83	0.63
<b>Лихвени проценти по салда</b>			
овърнайт-депозити <sup>3</sup> в левове	0.32	0.17	0.16
овърнайт-депозити <sup>3</sup> в евро	0.26	0.14	0.13
депозити с договорен матуритет в левове	3.06	1.69	1.59
депозити с договорен матуритет в евро	2.93	1.46	1.34
депозити, договорени за ползване след предизвестие <sup>3</sup> , в левове	0.43	0.23	0.27
депозити, договорени за ползване след предизвестие <sup>3</sup> , в евро	0.26	0.10	0.18
<b>Домакинства<sup>4</sup></b>			
	2014	2015	2015
	юни	май	юни
<b>Лихвени проценти по нов бизнес</b>			
депозити с договорен матуритет в левове	3.36	1.63	1.57
депозити с договорен матуритет в евро	2.89	1.25	1.29
<b>Лихвени проценти по салда</b>			
овърнайт-депозити <sup>3</sup> в левове	0.61	0.33	0.30
овърнайт-депозити <sup>3</sup> в евро	1.53	0.60	0.54
депозити с договорен матуритет в левове	3.96	2.59	2.46
депозити с договорен матуритет в евро	3.50	2.30	2.18
депозити, договорени за ползване след предизвестие <sup>3</sup> , в левове	3.70	1.39	1.28
депозити, договорени за ползване след предизвестие <sup>3</sup> , в евро	4.34	1.37	1.24

<sup>1</sup> Данните са предварителни.

<sup>2</sup> Ефективни годишни лихвени проценти, среднопретеглени съответно с обемите по нов бизнес през отчетния период или със салдата към края на отчетния период.

<sup>3</sup> Лихвените проценти и обемите по нов бизнес и по салда съвпадат за овърнайт-депозитите и депозитите, договорени за ползване след предизвестие.

<sup>4</sup> Сектор Домакинства включва и сектор *Нетърговски организации, обслужващи домакинства (НТООД)*.

Кредити<sup>1,2</sup>

## Нефинансови предприятия

	2014 юни	2015 май	2015 юни
<b>Лихвени проценти по нов бизнес</b>			
кредити до 1 млн. евро, договорени в левове	6.62	5.86	5.66
кредити до 1 млн. евро, договорени в евро	6.50	5.69	5.26
кредити над 1 млн. евро, договорени в левове	5.20	4.88	7.26
кредити над 1 млн. евро, договорени в евро	9.11	7.13	5.67
<b>Лихвени проценти по салда</b>			
овърдрафт <sup>3</sup> в левове	6.20	5.54	5.43
овърдрафт <sup>3</sup> в евро	5.47	4.69	4.58
кредити, различни от овърдрафт, в левове	7.66	6.31	6.26
кредити, различни от овърдрафт, в евро	7.10	5.96	5.89

Домакинства<sup>4</sup>

	2014 юни	2015 май	2015 юни
<b>Лихвени проценти по нов бизнес</b>			
кредити за потребление в левове	11.26	10.48	10.39
кредити за потребление в евро	8.91	8.00	7.60
жилищни кредити в левове	6.53	5.95	5.77
жилищни кредити в евро	6.88	6.29	6.14
други кредити в левове	7.69	7.18	7.24
други кредити в евро	5.74	5.49	5.57
<b>Годишен процент на разходите по нов бизнес (ГПР)<sup>5</sup></b>			
ГПР по кредити за потребление в левове	12.43	11.41	11.34
ГПР по кредити за потребление в евро	10.34	8.90	8.40
ГПР по жилищни кредити в левове	7.36	6.45	6.27
ГПР по жилищни кредити в евро	7.77	6.82	6.66
<b>Лихвени проценти по салда</b>			
овърдрафт <sup>3</sup> в левове	14.64	14.71	14.60
овърдрафт <sup>3</sup> в евро	10.19	9.55	9.43
кредити, различни от овърдрафт			
кредити за потребление в левове	11.10	10.55	10.38
кредити за потребление в евро	9.39	9.12	9.10
жилищни кредити в левове	7.88	7.11	6.98
жилищни кредити в евро	7.53	7.24	7.20
други кредити в левове	8.76	7.97	7.89
други кредити в евро	8.15	7.49	7.36

<sup>1</sup> Данните са предварителни.

<sup>2</sup> Ефективни годишни лихвени проценти, среднопретеглени съответно с обемите по нов бизнес през отчетния период или със салдата към края на отчетния период.

<sup>3</sup> Лихвените проценти и обемите по нов бизнес и по салда съвпадат за овърдрафта.

<sup>4</sup> Сектор *Домакинства* включва и сектор *Нетърговски организации, обслужващи домакинства (НТООД)*. Данните за *кредитите за потребление* и за *жилищните кредити* се отнасят само за сектор *Домакинства*.

<sup>5</sup> *ГПР* включва всички лихвени плащания по кредита, както и всички такси, комисиони и други разходи за сметка на клиента, извършването на които е условие за отпускането на кредита.