



ПРЕССЪОБЩЕНИЕ

25 юни 2015 г.
12:00 ч.

ЛИХВЕНА СТАТИСТИКА^{1, 2}

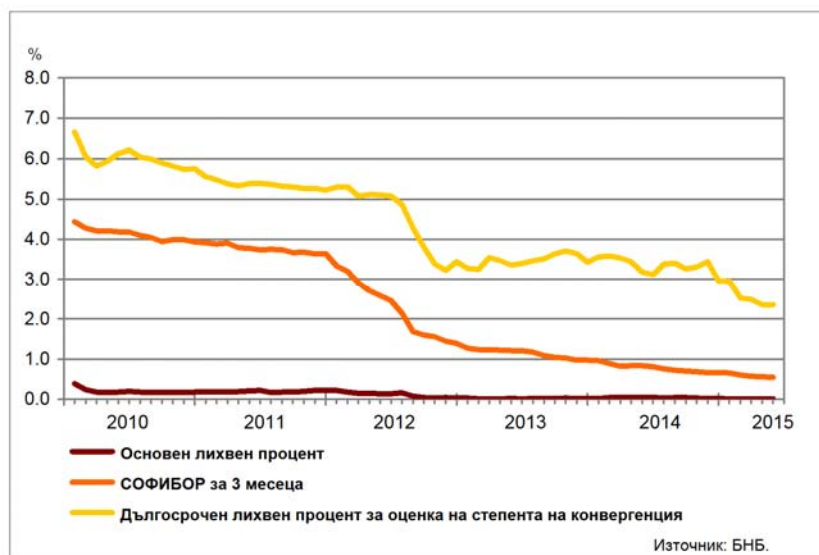
Май 2015 г.

През май 2015 г. *основният лихвен процент (ОЛП)*³ е 0.01%. В сравнение с май 2014 г. ОЛП намалява с 0.04 процентни пункта (пр.п.), а спрямо април 2015 г. остава непроменен.

За май 2015 г. индексът *ЛЕОНИЯ*⁴ е 0.02%, като спрямо същия месец на 2014 г. той се понижава с 0.03 пр.п. Индексът *СОФИБОР*⁵ за срочност *1 месец* спада в сравнение с май 2014 г. с 0.18 пр.п. до 0.29%, а този за *3 месеца* – с 0.28 пр.п. до 0.55%.

Доходността до падеж на държавни ценни книжа (ДЦК) в левове с матуритет *3 години*, постигната на вторичния пазар, в сравнение с април 2015 г. намалява с 0.12 пр.п. до 0.49%. *Дългосрочният лихвен процент за оценка на степента на конвергенция (ДЛП)* през май 2015 г. е 2.36%. Спрямо същия месец на 2014 г. той се понижава с 0.82 пр.п., а спрямо април 2015 г. запазва нивото си.

Графика 1: Лихвени проценти по избрани инструменти



¹ Данните са предварителни. Пълният комплект от таблици за лихвената статистика на депозитите и кредитите на сектори *Нефинансови предприятия и Домакинства*, както и методологическите бележки, се намират на интернет страницата на БНБ в раздел *Статистика/ Парична и лихвена статистика/ Лихвена статистика/ Лихвена статистика*.

² Поради отнемането на лиценза за извършване на банкова дейност на Корпоративна търговска банка (КТБ) в данните по лихвена статистика, считано от месец ноември 2014 г., КТБ е изключена като отчетна единица. В съответствие с изискванията на ЕЦБ в областта на статистиката банката е изключена от сектор *Други парично-финансови институции* (S.122 съгласно ЕСС'95) и е прекласифицирана в институционален сектор *Други финансови посредници с изключение на застрахователни компании и пенсионни фондове* (S.123 съгласно ЕСС'95).

³ ОЛП за текущия месец е равен на средната аритметична величина от стойностите на индекса *ЛЕОНИЯ* за работните дни на предходния календарен месец.

⁴ Лихвен процент по реални сделки с необезпечени овърнйт-депозити в левове, предоставени на междубанковия пазар. Месечните стойности са изчислени като средноаритметични от дневните стойности.

⁵ Фиксинг на котировките на необезпечени депозити в левове, предлагани на междубанковия пазар. Месечните стойности са изчислени като средноаритметични от дневните стойности.

Депозити

Лихвени проценти по нов бизнес

Сектор Нефинансови предприятия. Средният лихвен процент по депозитите с договорен матуритет в левове през май 2015 г. в сравнение с май 2014 г. спада с 1.33 пр.п. до 0.78%, а по тези в евро – с 1.11 пр.п. до 0.83%. В сравнение с април 2015 г. средният лихвен процент по депозитите с договорен матуритет в левове намалява с 0.11 пр.п., а по тези в евро – с 0.19 пр.п.

Сектор Домакинства⁶. През май 2015 г. спрямо май 2014 г. средният лихвен процент по депозитите с договорен матуритет в левове се понижава с 1.96 пр.п. до 1.63%, а по тези в евро – с 2.19 пр.п. до 1.25%. В сравнение с април 2015 г. средният лихвен процент по депозитите с договорен матуритет в левове спада с 0.16 пр.п., а по тези в евро – с 0.20 пр.п.

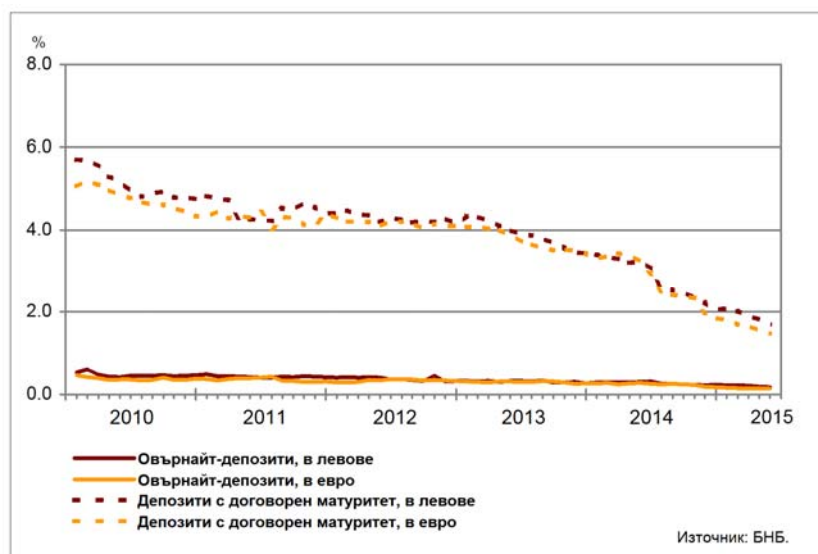
Графика 2: Депозити на сектори Нефинансови предприятия и Домакинства (нов бизнес)



Лихвени проценти по салда

Сектор Нефинансови предприятия. През май 2015 г. средният лихвен процент по овърнайт-депозитите в левове спрямо май 2014 г. намалява с 0.13 пр.п. до 0.17%, а този по овърнайт-депозитите в евро – с 0.14 пр.п. до 0.14%. Спрямо май 2014 г. средният лихвен процент по депозитите с договорен матуритет в левове се понижава с 1.54 пр.п. до 1.69%, а по тези в евро – с 1.77 пр.п. до 1.46%.

Графика 3: Депозити на сектор Нефинансови предприятия (салда)



⁶ Сектор Домакинства включва и сектор Нетърговски организации, обслужващи домакинствата (НТООД). Данните за кредитите за потребление и за жилищните кредити се отнасят само за сектор Домакинства.

Сектор Домакинства⁶. През май 2015 г. средният лихвен процент по *овърнай-депозитите* в левове в сравнение с май 2014 г. спада с 0.34 пр.п. до 0.33%. При *депозитите с договорен матуритет* в левове той намалява с 1.46 пр.п. до 2.59%, а по тези в евро – с 1.30 пр.п. до 2.30%. Средният лихвен процент по *депозитите, договорени за ползване след предизвестие*, в левове се понижава с 2.50 пр.п. до 1.39%, а по *депозитите, договорени за ползване след предизвестие*, в евро – с 3.21 пр.п. до 1.37%.

Графика 4: Депозити на сектор Домакинства (салда)



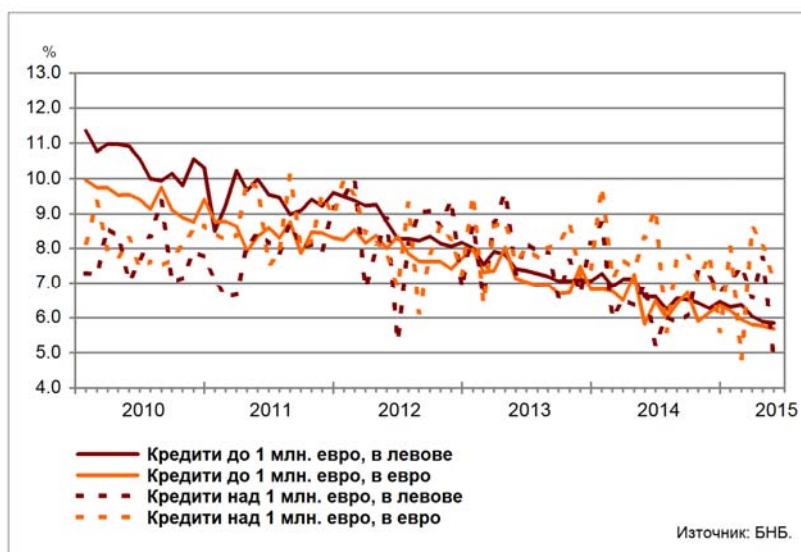
Кредити

Лихвени проценти по нов бизнес

Сектор Нефинансови предприятия. През май 2015 г. средният лихвен процент по *кредитите до 1 млн. евро*, договорени в левове, спада спрямо същия месец на 2014 г. с 0.75 пр.п. до 5.86%, а по тези, договорени в евро – с 0.13 пр.п. до 5.69%. Средният лихвен процент по *кредитите над 1 млн. евро*, договорени в левове, намалява с 2.07 пр.п. до 4.88%, а по тези, договорени в евро – с 1.19 пр.п. до 7.13%.

През май 2015 г. спрямо април 2015 г. средният лихвен процент по *кредитите до 1 млн. евро*, договорени в левове, се понижава с 0.04 пр.п., а по *кредитите до 1 млн. евро*, договорени в евро – с 0.07 пр.п. При *кредитите над 1 млн. евро*, договорени в левове, средният лихвен процент спада с 2.85 пр.п., а при *кредитите над 1 млн. евро*, договорени в евро – с 0.93 пр.п.

Графика 5: Кредити на сектор Нефинансови предприятия (нов бизнес)



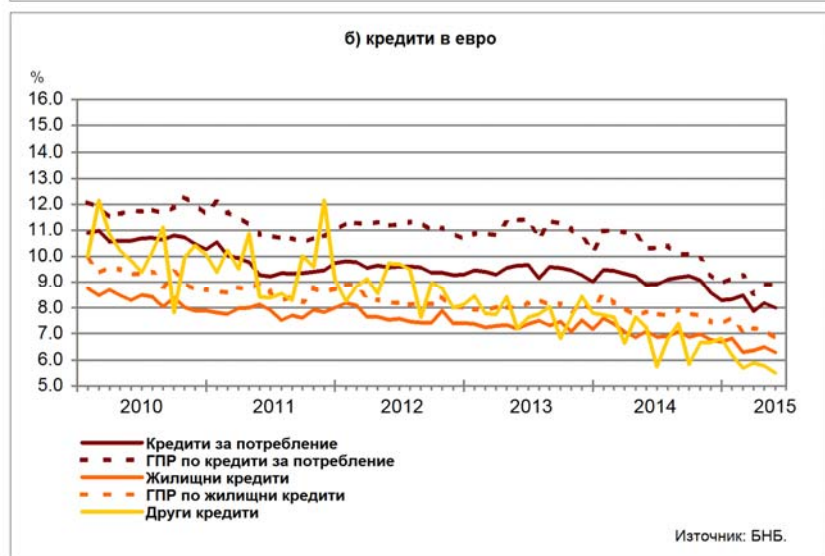
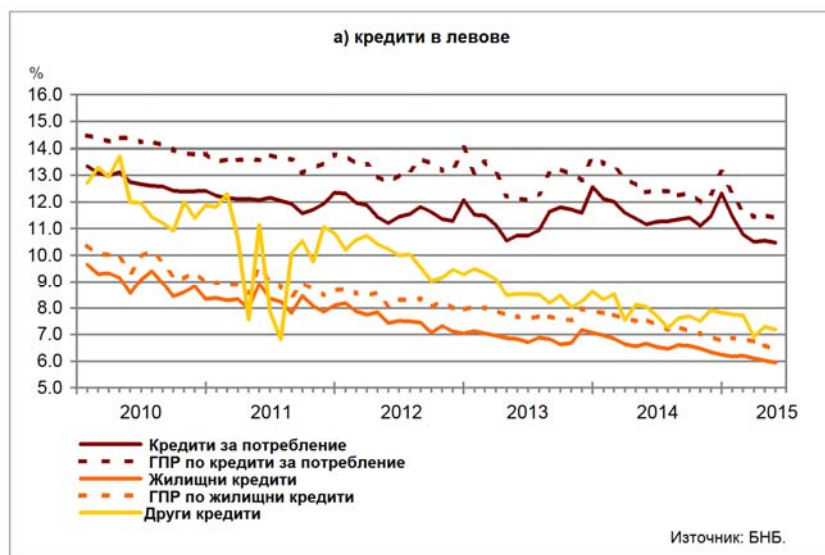
Сектор Домакинства⁶. През май 2015 г. средният лихвен процент по *кредитите за потребление* в левове намалява в сравнение с май 2014 г. с 0.68 пр.п. до 10.48%, а по тези в евро – с 0.89 пр.п. до 8.00%. При *жилищните кредити* в левове той се понижава с 0.70 пр.п. до 5.95%, а по *жилищните кредити* в евро – с 0.81 пр.п. до 6.29%. Средният лихвен процент по *другите кредити* в левове спада с 0.87 пр.п. до 7.18%, а по *другите кредити* в евро – с 1.76 пр.п. до 5.49%.

През май 2015 г. спрямо април 2015 г. средният лихвен процент по *кредитите за потребление* в левове намалява с 0.08 пр.п., а по тези в евро – с 0.19 пр.п. При *жилищните кредити* в левове той се понижава с 0.08 пр.п., а по *жилищните кредити* в евро – с 0.20 пр.п. При *другите кредити* в левове средният лихвен процент спада с 0.12 пр.п., а при *другите кредити* в евро – с 0.29 пр.п.

Годишният процент на разходите (ГПР) по *кредитите за потребление* в левове през май 2015 г. в сравнение със същия месец на 2014 г. намалява с 0.96 пр.п. до 11.41%, а по *кредитите за потребление* в евро – с 1.39 пр.п. до 8.90%. През май 2015 г. *годишният процент на разходите* по *жилищните кредити* в левове се понижава спрямо май 2014 г. с 1.10 пр.п. до 6.45%, а по *жилищните кредити* в евро – с 1.04 пр.п. до 6.82%.

През май 2015 г. в сравнение с април 2015 г. *годишният процент на разходите* по *кредитите за потребление* в левове спада с 0.09 пр.п., а по тези в евро – с 0.01 пр.п. При *жилищните кредити* в левове той намалява с 0.14 пр.п., а по тези в евро – с 0.35 пр.п.

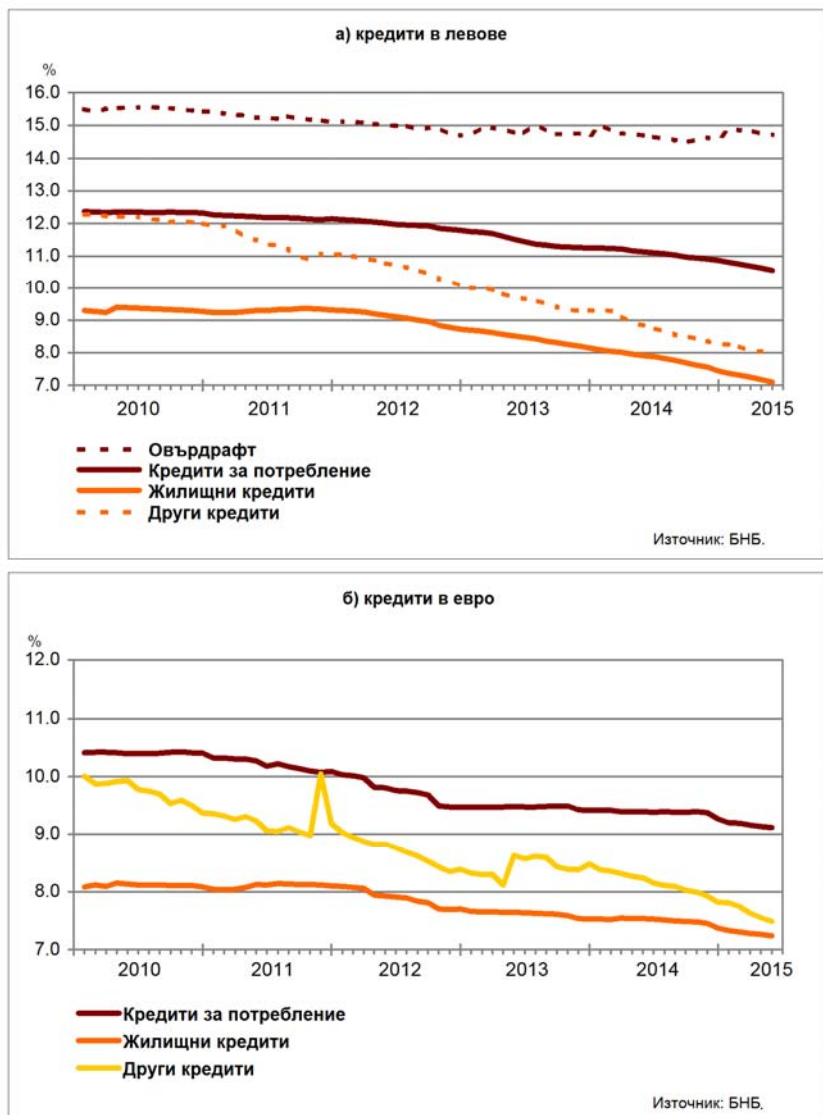
Графика 6: Кредити на сектор Домакинства (нов бизнес)



Лихвени проценти по салда

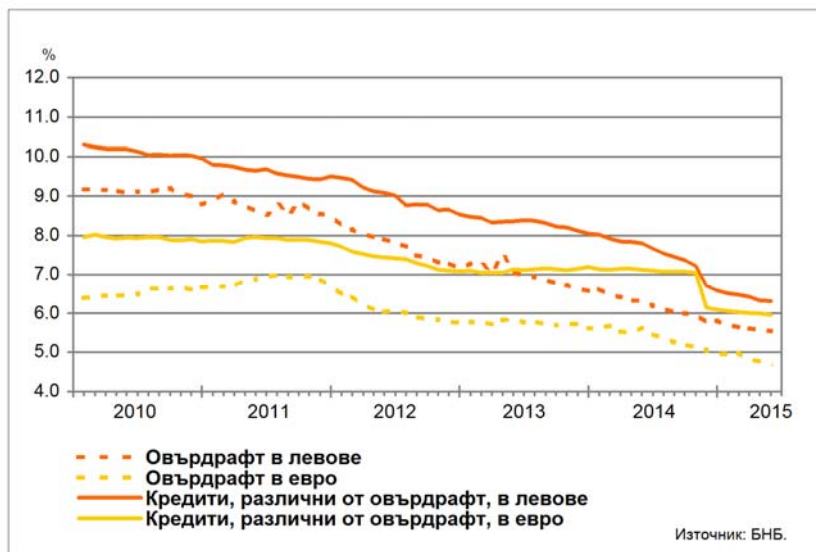
Сектор Домакинства⁶. Средният лихвен процент по *овърдрафта* в левове през май 2015 г. в сравнение с май 2014 г. се увеличава с 0.02 пр.п. до 14.71%. Средният лихвен процент по *кредитите за потребление* в левове се понижава с 0.58 пр.п. до 10.55%, а по *кредитите за потребление* в евро – с 0.27 пр.п. до 9.12%. При *жилищните кредити* в левове той спада с 0.81 пр.п. до 7.11%, а при *жилищните кредити* в евро – с 0.30 пр.п. до 7.24%. Средният лихвен процент по *другите кредити* в левове намалява с 0.88 пр.п. до 7.97%, а по *другите кредити* в евро – с 0.75 пр.п. до 7.49%.

Графика 7: Кредити на сектор Домакинства (салда)



Сектор Нефинансови предприятия. През май 2015 г. спрямо същия месец на 2014 г. средният лихвен процент по *овърдрафта* в левове се понижава с 0.79 пр.п. до 5.54%, а по *овърдрафта* в евро – с 0.95 пр.п. до 4.69%. Средният лихвен процент по *кредитите, различни от овърдрафт*, в левове спада с 1.48 пр.п. до 6.31%, а по тези в евро – с 1.16 пр.п. до 5.96%.

Графика 8: Кредити на сектор Нефинансови предприятия (салда)



ЛИХВЕНА СТАТИСТИКА

Междубанков пазар и доходност на държавни ценни книжа			
	2014 май	2015 април	2015 май
Основен лихвен процент (ОЛП) ¹	0.05	0.01	0.01
ЛЕОНИЯ ²	0.05	0.01	0.02
СОФИБОР ³			
за 1 месец	0.47	0.29	0.29
за 3 месеца	0.83	0.56	0.55
за 6 месеца	1.49	1.07	1.04
за 12 месеца	2.78	1.84	1.81
Доходност на държавни ценни книжа (ДЦК) ⁴			
3-годишни ДЦК ⁵	-	0.61	0.49
5-годишни ДЦК	1.70	0.72	-
10-годишни ДЦК ⁶	2.72	1.63	1.36
Дългосрочен лихвен процент за оценка на степента на конвергенция (ДЛП) ⁷	3.18	2.36	2.36

¹ ОЛП за текущия месец е равен на средната аритметична величина от стойностите на индекса ЛЕОНИЯ за работните дни на предходния календарен месец.

² Лихвен процент по реални сделки с необезпечени овърнайт-депозити в левове, предоставени на междубанковия пазар. Месечните стойности са изчислени като средноаритметични от дневните стойности.

³ Фиксинг на котировките на необезпечени депозити в левове, предлагани на междубанковия пазар. Месечните стойности са изчислени като средноаритметични от дневните стойности.

⁴ Среднопретеглена ефективна доходност до падеж, постигната на вторичния пазар при сделки с лихвоносни ДЦК по оригинален матуритет, деноминирани в левове.

⁵ В тригодишните ДЦК се включват и емисиите с матуритет три години и шест месеца.

⁶ В десетгодишните ДЦК се включват и емисиите с матуритет десет години и шест месеца.

⁷ ДЛП се определя на база доходността до падеж на вторичния пазар по дългосрочна ценна книга (бенчмарк), емитирана от Министерството на финансите (сектор Централно държавно управление) и деноминирана в национална валута. Месечните стойности са изчислени като средноаритметични от дневните стойности.

Депозити^{1,2}			
Нефинансови предприятия			
	2014 май	2015 април	2015 май
Лихвени проценти по нов бизнес			
депозити с договорен матуритет в левове	2.11	0.89	0.78
депозити с договорен матуритет в евро	1.94	1.02	0.83
Лихвени проценти по салда			
овърнайт-депозити ³ в левове	0.30	0.18	0.17
овърнайт-депозити ³ в евро	0.28	0.14	0.14
депозити с договорен матуритет в левове	3.23	1.81	1.69
депозити с договорен матуритет в евро	3.23	1.55	1.46
депозити, договорени за ползване след предизвестие ³ , в левове	0.35	0.21	0.23
депозити, договорени за ползване след предизвестие ³ , в евро	0.25	0.16	0.10
Домакинства⁴			
	2014 май	2015 април	2015 май
Лихвени проценти по нов бизнес			
депозити с договорен матуритет в левове	3.59	1.79	1.63
депозити с договорен матуритет в евро	3.44	1.45	1.25
Лихвени проценти по салда			
овърнайт-депозити ³ в левове	0.67	0.35	0.33
овърнайт-депозити ³ в евро	1.74	0.66	0.60
депозити с договорен матуритет в левове	4.05	2.68	2.59
депозити с договорен матуритет в евро	3.60	2.41	2.30
депозити, договорени за ползване след предизвестие ³ , в левове	3.89	1.47	1.39
депозити, договорени за ползване след предизвестие ³ , в евро	4.58	1.50	1.37

¹ Данните са предварителни.

Поради отнемането на лиценза за извършване на банкова дейност на Корпоративна търговска банка (КТБ) в данните по лихвена статистика, считано от месец ноември 2014 г., КТБ е изключена като отчетна единица. В съответствие с изискванията на ЕЦБ в областта на статистиката банката е изключена от сектор Други парично-финансови институции (S.122 съгласно ЕСС'95) и е прекласифицирана в институционален сектор Други финансови посредници с изключение на застрахователни компании и пенсионни фондове (S.123 съгласно ЕСС'95).

² Ефективни годишни лихвени проценти, среднопретеглени съответно с обемите по нов бизнес през отчетния период или със салдата към края на отчетния период.

³ Лихвените проценти и обемите по нов бизнес и по салда съвпадат за овърнайт-депозитите и депозитите, договорени за ползване след предизвестие.

⁴ Сектор Домакинства включва и сектор Нетърговски организации, обслужващи домакинства (НТООД).

Кредити^{1,2}

Нефинансови предприятия			
	2014 май	2015 април	2015 май
Лихвени проценти по нов бизнес			
кредити до 1 млн. евро, договорени в левове	6.61	5.90	5.86
кредити до 1 млн. евро, договорени в евро	5.82	5.76	5.69
кредити над 1 млн. евро, договорени в левове	6.95	7.73	4.88
кредити над 1 млн. евро, договорени в евро	8.32	8.06	7.13
Лихвени проценти по салда			
овърдрафт ³ в левове	6.33	5.58	5.54
овърдрафт ³ в евро	5.64	4.77	4.69
кредити, различни от овърдрафт, в левове	7.79	6.33	6.31
кредити, различни от овърдрафт, в евро	7.12	5.99	5.96
Домакинства ⁴			
	2014 май	2015 април	2015 май
Лихвени проценти по нов бизнес			
кредити за потребление в левове	11.16	10.56	10.48
кредити за потребление в евро	8.89	8.19	8.00
жилищни кредити в левове	6.65	6.03	5.95
жилищни кредити в евро	7.10	6.49	6.29
други кредити в левове	8.05	7.30	7.18
други кредити в евро	7.25	5.78	5.49
Годишен процент на разходите по нов бизнес (ГПР)⁵			
ГПР по кредити за потребление в левове	12.37	11.50	11.41
ГПР по кредити за потребление в евро	10.29	8.91	8.90
ГПР по жилищни кредити в левове	7.55	6.59	6.45
ГПР по жилищни кредити в евро	7.86	7.17	6.82
Лихвени проценти по салда			
овърдрафт ³ в левове	14.69	14.75	14.71
овърдрафт ³ в евро	10.10	9.54	9.55
кредити, различни от овърдрафт			
кредити за потребление в левове	11.13	10.63	10.55
кредити за потребление в евро	9.39	9.14	9.12
жилищни кредити в левове	7.92	7.18	7.11
жилищни кредити в евро	7.54	7.26	7.24
други кредити в левове	8.85	8.05	7.97
други кредити в евро	8.24	7.55	7.49

¹ Данните са предварителни.

Поради отнемането на лиценза за извършване на банкова дейност на Корпоративна търговска банка (КТБ) в данните по лихвена статистика, считано от месец ноември 2014 г., КТБ е изключена като отчетна единица. В съответствие с изискванията на ЕЦБ в областта на статистиката банката е изключена от сектор *Други парично-финансови институции* (S.122 съгласно ЕСС'95) и е прекласифицирана в институционален сектор *Други финансови посредници с изключение на застрахователни компании и пенсионни фондове* (S.123 съгласно ЕСС'95).

² Ефективни годишни лихвени проценти, среднопретеглени съответно с обемите по нов бизнес и по салда през отчетния период или със салдата към края на отчетния период.

³ Лихвените проценти и обемите по нов бизнес и по салда съвпадат за овърдрафта.

⁴ Сектор *Домакинства* включва и сектор *Нетърговски организации, обслужващи домакинства (НТООД)*. Данните за *кредитите за потребление* и за *жилищните кредити* се отнасят само за сектор *Домакинства*.

⁵ *ГПР* включва всички лихвени плащания по кредита, както и всички такси, комисиони и други разходи за сметка на клиента, извършването на които е условие за отпускането на кредита.