



ПРЕССЪОБЩЕНИЕ

18 май 2015 г.

12:00 ч.

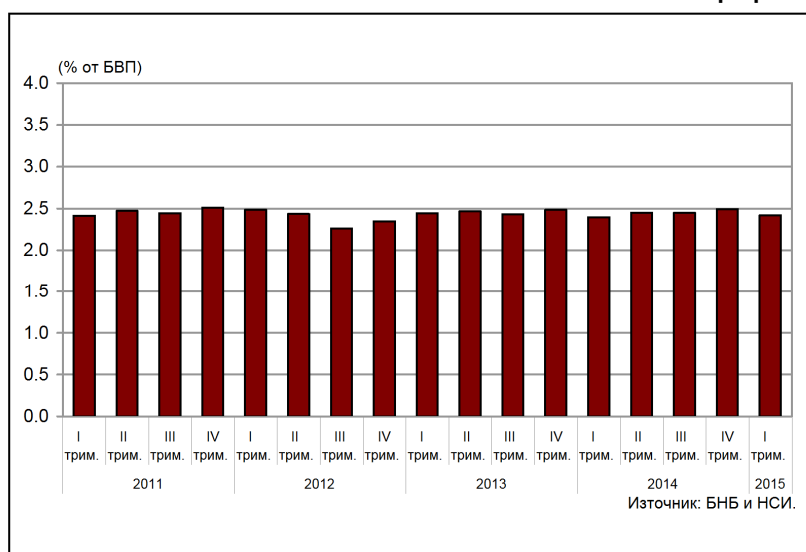
СТАТИСТИКА НА ДРУЖЕСТВАТА, СПЕЦИАЛИЗИРАНИ В КРЕДИТИРАНЕ¹

Март 2015 г.

Към края на март 2015 г. вземанията по кредити на дружествата, специализирани в кредитиране, са 1.987 млрд. лв. (2.4% от БВП²) при 1.969 млрд. лв. (2.4% от БВП²) в края на март 2014 година. Те се увеличават с 0.9% (17.4 млн. лв.) спрямо края на първото тримесечие на 2014 г. и намаляват с 2.9% (59.7 млн. лв.) в сравнение с края на декември 2014 година. Върху вземанията по кредити оказват влияние нетните продажби на кредити от дружествата, които за последните дванадесет месеца са в размер на 104.7 млн. лева. На годишна база продадените кредити са в размер на 114.8 млн. лв. (в т.ч. 23.9 млн. лв. през първото тримесечие на 2015 г.), а закупените – 10.1 млн. лв. (в т.ч. 2.1 млн. лв. през първото тримесечие на 2015 година).

Вземания по кредити

Графика 1



В матуриетната структура преобладават кредитите над 1 до 5 години, които са 585.1 млн. лв. в края на март 2015 година. Те намаляват с 2.3% (13.9 млн.лв.) спрямо края на март 2014 г. и с 11.8% (77.9 млн. лв.) в сравнение с края на декември 2014 година. Относителният дял на тези кредити в общия размер на вземанията по кредити намалява от 30.4% в края на март 2014 г. до 29.5% в края на същия месец на 2015 година. В края на първото тримесечие на 2015 г. вземанията по кредити с матуриет над 5 години са 576.6 млн. лева. На годишна база те нарастват с 24.9% (114.9 млн.лв.) и с 12.5% (64.2 млн. лв.) в сравнение с края на четвъртото тримесечие на 2014 година. Вземанията по кредити с матуриет до 1 година са 320.8 млн. лв. в края на март 2015 г., като

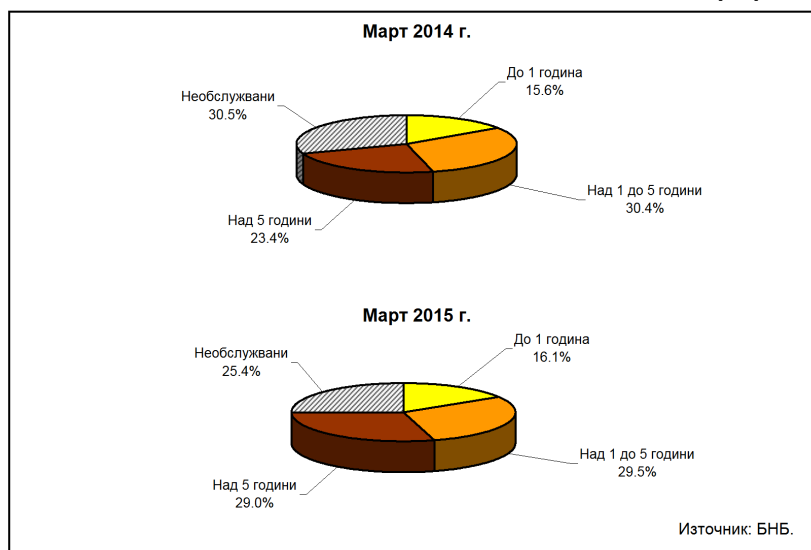
¹ Данните са предварителни. Вследствие на получена допълнителна информация са извършени ревизии на данните, периодите за които са посочени в съответните таблици. Пълният комплект от таблици, както и методологически бележки, за статистиката на дружествата, специализирани в кредитиране, и прессъобщението се намират на интернет страницата на БНБ, в раздел *Статистика/ Други финансови институции/ Дружества, специализирани в кредитиране*.

² При БВП за 2015 г. в размер на 83.458 млрд. лв. (прогнозни данни на БНБ), за 2014 г. – 82.164 млрд. лв. (предварителни данни на НСИ).

нарастват с 4.2% (13.1 млн.лв.) спрямо края на същия месец на 2014 г. и с 0.02% (0.1 млн. лв.) в сравнение с края на четвъртото тримесечие на 2014 година. Към края на март 2015 г. размерът на необслужваните кредити³ е 504.2 млн. лв. при 600.8 млн. лв. в края на март 2014 година. В сравнение с края на декември 2014 г. тези кредити намаляват с 8.4% (46 млн. лева).

Структура на вземанията по кредити^{3,4}

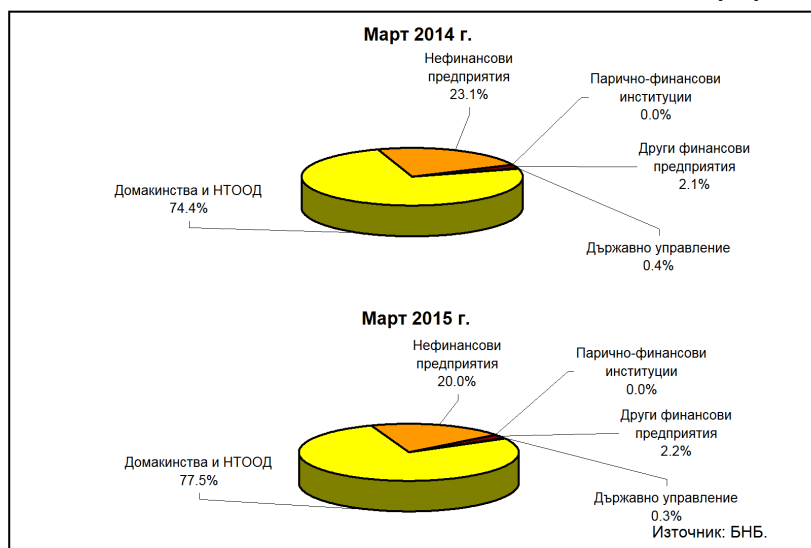
Графика 2



Вземания по кредити от резиденти по сектори. В края на март 2015 г. вземанията по кредити от сектор *Домакинства и НТООД* нарастват на годишна база с 4.7% (67.7 млн.лв.) до 1.515 млрд. лева. Спрямо края на декември 2014 г. те се увеличават с 0.1% (2.2 млн.лева). Относителният им дял в общия размер на вземанията по кредити от резиденти нараства от 74.4% в края на март 2014 г. до 77.5% в края на същия месец на 2015 година. Вземанията по кредити от сектор *Нефинансови предприятия* са 390.9 млн. лв. към края на първото тримесечие на 2015 година. Те намаляват с 13.2% (59.5 млн. лв.) в сравнение с март 2014 г. и с 13.7% (62.3 млн.лв.) спрямо края на декември 2014 година. Относителният им дял в общия размер на вземанията по кредити от резиденти намалява от 23.1% в края на март 2014 г. до 20% в края на същия месец на 2015 година.

Вземания по кредити от резиденти по сектори⁵

Графика 3



³ *Необслужвани вземания* - вземания, при които са налице обективни доказателства за обезценка на финансов актив гласно параграфи 58 и 59 от *Международен счетоводен стандарт 39 Финансови инструменти: Признаване и оценяване*.

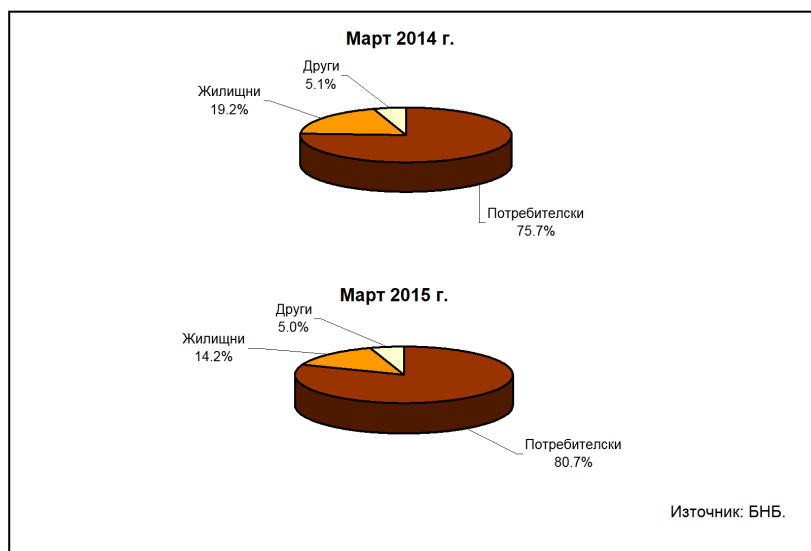
⁴ Сумата на относителните дялове може да е различна от 100% поради закръгляния.

⁵ *Други финансови предприятия* - обхващат финансовите посредници и спомагатели, застрахователните дружества и пенсионните фондове.

В структурата на вземанията по кредити от сектор *Домакинства и НТООД* преобладават *потребителските кредити*, които са 1.223 млрд. лв. в края на първото тримесечие на 2015 година. На годишна база те се увеличават с 11.6% (127.3 млн. лв.) и с 0.8% (9.3 млн. лева) спрямо края на декември 2014 година. Относителният им дял в общия размер на вземанията по кредити от сектор *Домакинства и НТООД* се увеличава от 75.7% към края на март 2014 г. до 80.7% в края на същия месец на 2015 година. Размерът на *жилищните кредити* в края на първото тримесечие на 2015 г. е 215.5 млн. лв. и намалява с 22.3% (61.9 млн.лв.) в сравнение с края на март 2014 година. Спрямо декември 2014 г. той се понижава с 4% (8.9 млн. лева). Относителният дял на тези кредити в общия размер на вземанията от сектор *Домакинства и НТООД* е 14.2% в края на март 2015 г. при 19.2% в края на същия месец на 2014 година. *Другите кредити* са общо 76.5 млн. лв., като на годишна база те се увеличават с 3.2% (2.3 млн. лв.) и с 2.3% (1.8 млн. лева) спрямо края на декември 2014 г. Относителният им дял е 5% в края на март 2015 г. при 5.1% в края на същия месец на 2014 година.

Вземания по кредити от сектор *Домакинства и НТООД*⁴

Графика 4



Източници на финансиране. В края на март 2015 г. пасивите на дружествата, специализирани в кредитиране, са 2.588 млрд. лв. при 2.560 млрд. лв. в края на същия месец на 2014 година. Те нарастват с 1.1% (28.5 млн. лв.) спрямо март 2014 г., а намаляват с 5.7 % (157 млн. лв.) в сравнение с края на четвъртото тримесечие на 2014 година.

В структурата на пасивите преобладават получените кредити, които са 1.206 млрд. лв. в края на март 2015 година. Размерът им нараства с 3.1% (36.5 млн. лв.) спрямо края на март 2014 г. и намалява с 4.6% (58.1 млн. лв.) в сравнение с края на декември 2014 година.

Кредитите с матуритет над 1 година представляват 45.5% от общия размер на получените кредити в края на март 2015 г. при 78.5 % в края на същия месец на 2014 г. и 71.9% в края на декември 2014 година.

В структурата на получените кредити от дружествата, специализирани в кредитиране, преобладават кредитите от нерезиденти, които са 913 млн. лв. в края на март 2015 година. Те се увеличават с 8.5% (71.8 млн. лв.) спрямо края на март 2014 г., а в сравнение с края на декември 2014 г. - с 2.1% (18.4 млн. лева).

Размерът на емитираните дългови ценни книжа от дружествата, специализирани в кредитиране, е 27.5 млн. лв. в края на март 2015 година. Той намалява със 7.3% (2.2 млн. лв.) в сравнение с края на март 2014 г., а се увеличава с 16.1% (3.8 млн. лв.) спрямо края на декември 2014 година.

Вземания по кредити на дружествата, специализирани в кредитиране¹

| | 31.03.2011 | 30.06.2011 | 30.09.2011 | 31.12.2011 | 31.03.2012 | 30.06.2012 | 30.09.2012 | 31.12.2012 | 31.03.2013 | 30.06.2013 | 30.09.2013 | 31.12.2013 | 31.03.2014 | 30.06.2014 | 30.09.2014 | 31.12.2014 | 31.03.2015 | хил. лв. |
|--|------------------|------------------|------------------|------------------|------------------|------------------|------------------|------------------|------------------|------------------|------------------|------------------|------------------|------------------|------------------|------------------|------------------|----------|
| Общо | 1,892,232 | 1,937,312 | 1,969,061 | 1,986,061 | 1,986,061 | 1,947,182 | 1,809,207 | 1,878,739 | 1,963,516 | 1,980,035 | 1,951,118 | 1,991,763 | 1,969,285 | 2,013,711 | 2,011,137 | 2,046,419 | 1,986,729 | |
| По матуритет | 1,570,552 | 1,587,328 | 1,569,498 | 1,613,750 | 1,595,567 | 1,539,924 | 1,379,179 | 1,368,318 | 1,377,452 | 1,391,693 | 1,344,639 | 1,390,421 | 1,368,472 | 1,399,689 | 1,457,825 | 1,496,208 | 1,482,485 | |
| До 1 година | 246,747 | 256,903 | 267,551 | 294,360 | 286,927 | 281,217 | 243,090 | 279,844 | 290,556 | 296,694 | 298,183 | 320,918 | 307,710 | 294,291 | 307,050 | 320,713 | 320,781 | |
| Над 1 до 5 години | 464,210 | 466,142 | 451,178 | 482,113 | 498,188 | 503,587 | 416,609 | 499,611 | 494,458 | 524,655 | 548,353 | 572,886 | 599,023 | 635,478 | 652,645 | 663,047 | 585,103 | |
| Над 5 години | 859,595 | 865,283 | 840,769 | 837,277 | 810,453 | 755,120 | 719,480 | 588,863 | 592,438 | 570,345 | 498,103 | 496,617 | 461,739 | 469,920 | 498,130 | 512,448 | 576,602 | |
| Необслужавани² | 321,681 | 349,984 | 357,065 | 390,494 | 407,259 | 407,259 | 430,028 | 510,421 | 586,065 | 588,341 | 606,479 | 601,342 | 600,813 | 614,022 | 553,312 | 550,211 | 504,244 | |
| По сектори и цел на използване | 1,892,232 | 1,937,312 | 1,969,061 | 1,986,061 | 1,947,182 | 1,809,207 | 1,878,739 | 1,963,516 | 1,980,035 | 1,980,035 | 1,951,118 | 1,991,763 | 1,969,285 | 2,013,711 | 2,011,137 | 2,046,419 | 1,986,729 | |
| Резиденти | 1,882,902 | 1,927,184 | 1,907,743 | 1,959,159 | 1,974,916 | 1,933,969 | 1,794,698 | 1,859,395 | 1,933,723 | 1,946,206 | 1,917,286 | 1,958,600 | 1,946,957 | 1,989,128 | 1,982,860 | 2,014,497 | 1,955,479 | |
| Нефинансови предприятия | 359,574 | 366,628 | 342,953 | 346,082 | 381,192 | 390,995 | 305,032 | 477,451 | 540,507 | 524,796 | 491,988 | 473,783 | 450,374 | 449,207 | 455,765 | 453,140 | 390,865 | |
| Парично-финансови институции | 15 | 13 | 11 | 9 | 7 | 5 | 3 | 1 | - | - | - | - | - | - | - | - | - | |
| Други финансови предприятия ³ | 23,149 | 25,280 | 27,526 | 29,300 | 25,330 | 26,955 | 27,639 | 30,671 | 31,996 | 34,755 | 38,883 | 38,788 | 41,062 | 44,974 | 46,891 | 41,334 | 43,062 | |
| Държавно управление | 4,709 | 5,478 | 7,006 | 7,528 | 7,098 | 6,584 | 7,315 | 7,437 | 6,789 | 6,364 | 6,293 | 8,722 | 7,828 | 7,109 | 6,935 | 6,749 | 6,121 | |
| Домакинства и НПООД | 1,495,455 | 1,529,786 | 1,530,248 | 1,576,240 | 1,561,290 | 1,509,431 | 1,454,709 | 1,343,835 | 1,354,432 | 1,380,291 | 1,380,122 | 1,437,307 | 1,447,693 | 1,487,838 | 1,473,269 | 1,513,274 | 1,515,431 | |
| Потребителски | 778,928 | 794,537 | 805,255 | 858,421 | 852,297 | 838,266 | 816,392 | 860,799 | 895,061 | 934,669 | 967,844 | 1,036,776 | 1,096,094 | 1,147,093 | 1,146,995 | 1,214,081 | 1,223,416 | |
| Жилищни | 617,634 | 642,810 | 631,689 | 620,581 | 608,855 | 566,529 | 542,418 | 387,343 | 366,406 | 354,056 | 344,548 | 326,667 | 277,422 | 264,519 | 250,986 | 224,424 | 215,490 | |
| Други | 98,894 | 92,438 | 93,304 | 97,238 | 100,137 | 104,636 | 95,899 | 95,693 | 92,965 | 91,565 | 67,731 | 73,864 | 74,177 | 76,226 | 75,287 | 74,769 | 76,525 | |
| Нерезиденти | 9,330 | 10,128 | 8,220 | 9,902 | 11,145 | 13,213 | 14,509 | 19,344 | 29,793 | 33,829 | 33,832 | 33,163 | 22,329 | 24,583 | 28,277 | 31,922 | 31,250 | |

¹ Данните са предварителни. Данните за периода юни 2014 г. - декември 2014 г. са ревизирани. Списъкът на отчетните единици се актуализира в съответствие с Регистъра на финансовите институции по чл. 3а, от Закона за кредитните институции.

² Кредити, при които са налице обективни доказателства за обесценяване на финансов актив съгласно параграфи 58 и 59 от Международен счетоводен стандарт 39 Финансови инструменти: Призаване и оценяване.

³ Други финансови предприятия - обхваща финансовите посредници и спонсатели, застрахователните дружества и пенсионните фондове.

Източник: Дружествата, специализирани в кредитиране.

Статистиката на дружествата, специализирани в кредитиране, не включва лизинговите дружества, които са предмет на отчетване от друга статистика.

Активи и пасиви на дружествата, специализирани в кредитиране¹

| | 31.03.2011 | 30.06.2011 | 30.09.2011 | 31.03.2012 | 30.06.2012 | 30.09.2012 | 31.12.2012 | 31.03.2013 | 30.06.2013 | 30.09.2013 | 31.12.2013 | 31.03.2014 | 30.06.2014 | 30.09.2014 | 31.12.2014 | 31.03.2015 |
|--------------------------------------|------------------|------------------|------------------|------------------|------------------|------------------|------------------|------------------|------------------|------------------|------------------|------------------|------------------|------------------|------------------|------------------|
| Активи | 2,921,224 | 2,941,330 | 2,999,757 | 3,077,074 | 2,908,637 | 2,791,996 | 2,747,731 | 2,532,852 | 2,601,579 | 2,569,832 | 2,533,360 | 2,615,874 | 2,559,762 | 2,639,610 | 2,745,263 | 2,588,224 |
| Кредити | 1,892,232 | 1,937,312 | 1,916,563 | 1,969,061 | 1,986,061 | 1,947,182 | 1,809,207 | 1,878,739 | 1,963,516 | 1,980,035 | 1,951,118 | 1,991,763 | 1,969,285 | 2,013,711 | 2,046,419 | 1,986,729 |
| Рело-сделки | 204 | 194 | 194 | 126 | 126 | 97 | 89 | 1,502 | 1,450 | 1,413 | 1,656 | 1,719 | 1,460 | 1,240 | 1,133 | 1,067 |
| Ценни книжа, различни от акции | 50,860 | 51,348 | 52,162 | 52,477 | 53,301 | 52,477 | 50,933 | 57,969 | 49,861 | 48,914 | 49,708 | 46,925 | - | 59 | 72 | - |
| Акции и други капиталови инструменти | 47,826 | 48,231 | 47,465 | 49,230 | 50,371 | 50,578 | 51,502 | 69,760 | 65,284 | 64,896 | 64,137 | 65,622 | 57,025 | 47,695 | 39,397 | 30,402 |
| акции на инвестиционни фондове | 47,826 | 48,231 | 47,465 | 49,230 | 50,371 | 50,578 | 51,502 | 69,760 | 65,284 | 64,896 | 64,137 | 65,622 | 57,025 | 47,695 | 39,397 | 30,402 |
| Други акции | - | - | - | - | - | - | - | - | - | - | - | - | - | - | - | - |
| Други активи | 930,102 | 904,246 | 983,373 | 1,006,180 | 818,778 | 741,661 | 836,000 | 524,883 | 521,467 | 474,574 | 466,741 | 509,845 | 531,852 | 579,480 | 658,242 | 570,025 |
| Пасиви | 2,921,224 | 2,941,330 | 2,999,757 | 3,077,074 | 2,908,637 | 2,791,996 | 2,747,731 | 2,532,852 | 2,601,579 | 2,569,832 | 2,533,360 | 2,615,874 | 2,559,762 | 2,639,610 | 2,745,263 | 2,588,224 |
| Кредити | 1,999,583 | 2,010,756 | 1,991,614 | 2,048,189 | 1,854,694 | 1,723,776 | 1,676,153 | 1,351,501 | 1,362,655 | 1,293,466 | 1,200,880 | 1,170,600 | 1,169,612 | 1,188,146 | 1,264,191 | 1,206,081 |
| до 1 година | 376,378 | 388,759 | 374,550 | 397,566 | 400,158 | 322,214 | 270,191 | 427,885 | 435,216 | 311,405 | 238,948 | 241,691 | 270,308 | 327,107 | 355,437 | 657,830 |
| над 1 година | 1,623,205 | 1,621,998 | 1,617,064 | 1,650,623 | 1,454,536 | 1,401,562 | 1,405,962 | 923,616 | 927,439 | 982,062 | 961,933 | 928,909 | 917,828 | 897,838 | 861,890 | 548,251 |
| Издадени дългови ценни книжа | 74,454 | 72,052 | 72,789 | 71,981 | 70,754 | 60,654 | 54,735 | 54,689 | 49,233 | 39,384 | 36,609 | 31,097 | 29,695 | 29,771 | 23,704 | 27,518 |
| Други пасиви | 320,644 | 351,579 | 412,105 | 436,262 | 451,001 | 473,542 | 482,647 | 528,934 | 670,509 | 676,704 | 699,864 | 772,540 | 805,341 | 776,717 | 823,134 | 779,960 |
| Капитал и резерви | 526,544 | 506,943 | 523,250 | 520,641 | 532,188 | 534,196 | 534,196 | 597,728 | 519,182 | 560,277 | 596,006 | 641,637 | 555,114 | 598,463 | 634,234 | 574,664 |
| в т.ч. основен капитал | 152,409 | 154,378 | 158,845 | 162,142 | 162,666 | 146,444 | 151,222 | 184,691 | 187,212 | 215,823 | 224,392 | 249,394 | 261,823 | 272,906 | 307,847 | 297,410 |
| в т.ч. финансов резултат | 30,593 | 40,229 | 53,899 | 68,555 | 39,419 | 87,458 | 76,239 | 73,677 | 7,238 | 21,828 | 51,671 | 73,816 | 67,296 | 104,604 | 121,578 | 41,913 |
| Брой дружества | 119 | 119 | 119 | 117 | 117 | 117 | 118 | 156 | 159 | 164 | 169 | 174 | 175 | 174 | 161 | 145 |

¹Данните са предварителни. Данните за периода юни 2014 г. - декември 2014 г. са ревизирани. Списъкът на отчетните единици се актуализира в съответствие с Ревистъра на финансовите институции по чл. За. от Закона за кредитните институции.

Източник: Дружествата, специализирани в кредитиране.
Статистиката на дружествата, специализирани в кредитиране, не включва лианговите дружества, които са предмет на отчетане от друга статистика.