



## ПРЕССЪОБЩЕНИЕ

29 април 2015 г.  
12:00 ч.

### ЛИХВЕНА СТАТИСТИКА<sup>1, 2</sup>

Март 2015 г.

През март 2015 г. *основният лихвен процент (ОЛП)*<sup>3</sup> е 0.01%. В сравнение с март 2014 г. ОЛП намалява с 0.03 процентни пункта (пр.п.), а спрямо февруари 2015 г. запазва нивото си.

За март 2015 г. индексът *ЛЕОНИЯ*<sup>4</sup> е 0.01%, като спрямо същия месец на 2014 г. той се понижава с 0.03 пр.п. Индексът *СОФИБОР*<sup>5</sup> за срочност *1 месец* спада в сравнение с март 2014 г. с 0.17 пр.п. до 0.28%, а този за *3 месеца* – с 0.26 пр.п. до 0.57%.

*Доходността до падеж на държавни ценни книжа (ДЦК)* в левове с матуритет *5 години*, постигната на вторичния пазар, в сравнение с март 2014 г. намалява с 1.22 пр.п. до 0.81%. *Дългосрочният лихвен процент за оценка на степента на конвергенция (ДЛП)* през март 2015 г. е 2.49%. Спрямо същия месец на 2014 г. той се понижава с 1.05 пр.п., а спрямо февруари 2015 г. – с 0.03 пр.п.

Графика 1: Лихвени проценти по избрани инструменти



<sup>1</sup> Данните са предварителни. Пълният комплект от таблици за лихвената статистика на депозитите и кредитите на сектори *Нефинансови предприятия и Домакинства*, както и методологическите бележки, се намират на интернет страницата на БНБ в раздел *Статистика/ Парична и лихвена статистика/ Лихвена статистика/ Лихвена статистика*. Данните за кредитите за периода август 2014 г. – януари 2015 г. са ревизирани.

<sup>2</sup> Поради отнемането на лиценза за извършване на банкова дейност на Корпоративна търговска банка (КТБ) в данните по лихвена статистика, считано от месец ноември 2014 г., КТБ е изключена като отчетна единица. В съответствие с изискванията на ЕЦБ в областта на статистиката банката е изключена от сектор *Други парично-финансови институции* (S.122 съгласно ЕСС'95) и е прекласифицирана в институционален сектор *Други финансови посредници с изключение на застрахователни компании и пенсионни фондове* (S.123 съгласно ЕСС'95).

<sup>3</sup> ОЛП за текущия месец е равен на средната аритметична величина от стойностите на индекса *ЛЕОНИЯ* за работните дни на предходния календарен месец.

<sup>4</sup> Лихвен процент по реални сделки с необезпечени овърнайт-депозити в левове, предоставени на междубанковия пазар. Месечните стойности са изчислени като средноаритметични от дневните стойности.

<sup>5</sup> Фиксинг на котировките на необезпечени депозити в левове, предлагани на междубанковия пазар. Месечните стойности са изчислени като средноаритметични от дневните стойности.

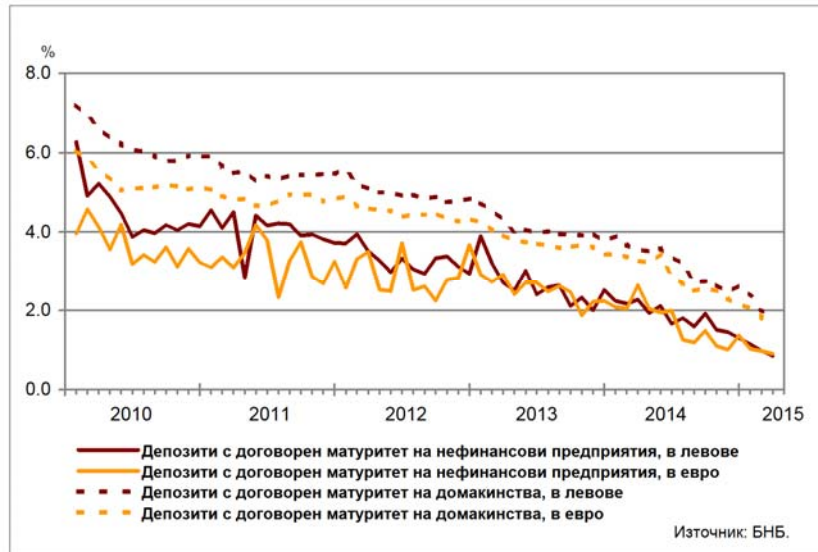
## Депозити

### Лихвени проценти по нов бизнес

**Сектор Нефинансови предприятия.** Средният лихвен процент по депозитите с договорен матуритет в левове през март 2015 г. в сравнение с март 2014 г. спада с 1.42 пр.п. до 0.85%, а по тези в евро – с 1.74 пр.п. до 0.90%. В сравнение с февруари 2015 г. средният лихвен процент по депозитите с договорен матуритет в левове намалява с 0.13 пр.п., а по тези в евро – с 0.07 пр.п.

**Сектор Домакинства<sup>6</sup>.** През март 2015 г. спрямо март 2014 г. средният лихвен процент по депозитите с договорен матуритет в левове се понижава с 1.70 пр.п. до 1.86%, а по тези в евро – с 1.65 пр.п. до 1.62%. В сравнение с февруари 2015 г. средният лихвен процент по депозитите с договорен матуритет в левове спада с 0.15 пр.п., а по тези в евро – с 0.21 пр.п.

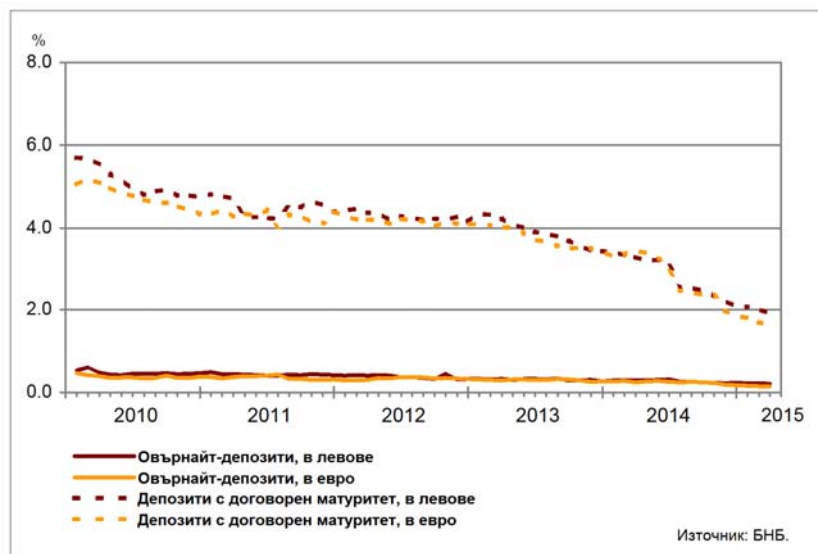
Графика 2: Депозити на сектори Нефинансови предприятия и Домакинства (нов бизнес)



### Лихвени проценти по салда

**Сектор Нефинансови предприятия.** През март 2015 г. средният лихвен процент по овърнайт-депозитите в левове спрямо март 2014 г. намалява с 0.09 пр.п. до 0.20%, а този по овърнайт-депозитите в евро – с 0.10 пр.п. до 0.15%. Спрямо март 2014 г. средният лихвен процент по депозитите с договорен матуритет в левове се понижава с 1.39 пр.п. до 1.91%, а по тези в евро – с 1.78 пр.п. до 1.66%.

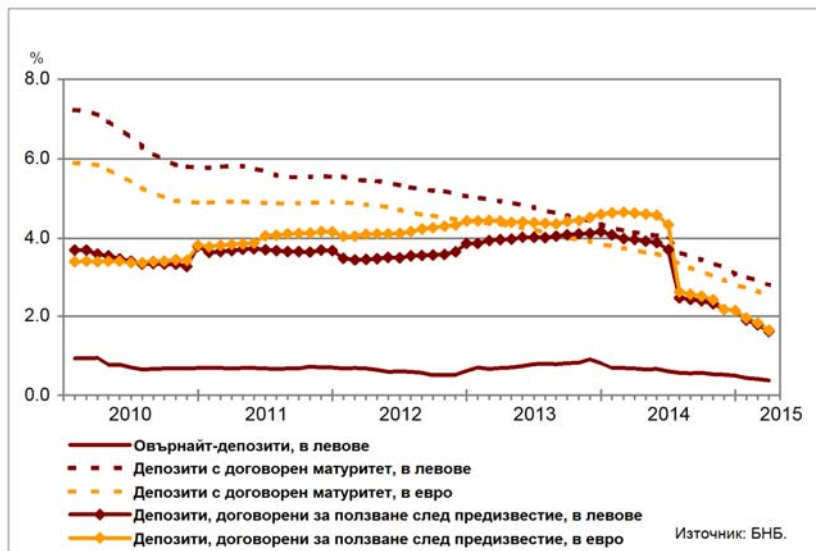
Графика 3: Депозити на сектор Нефинансови предприятия (салда)



<sup>6</sup> Сектор Домакинства включва и сектор Нетърговски организации, обслужващи домакинствата (НТООД). Данните за кредитите за потребление и за жилищните кредити се отнасят само за сектор Домакинства.

**Сектор Домакинства**<sup>6</sup>. През март 2015 г. средният лихвен процент по *овърнайт-депозитите* в левове в сравнение с март 2014 г. спада с 0.30 пр.п. до 0.38%. При *депозитите с договорен матуритет* в левове той намалява с 1.34 пр.п. до 2.80%, а по тези в евро – с 1.16 пр.п. до 2.53%. Средният лихвен процент по *депозитите, договорени за ползване след предизвестие*, в левове се понижава с 2.34 пр.п. до 1.62%, а по *депозитите, договорени за ползване след предизвестие*, в евро – с 2.98 пр.п. до 1.65%.

**Графика 4: Депозити на сектор Домакинства (салда)**



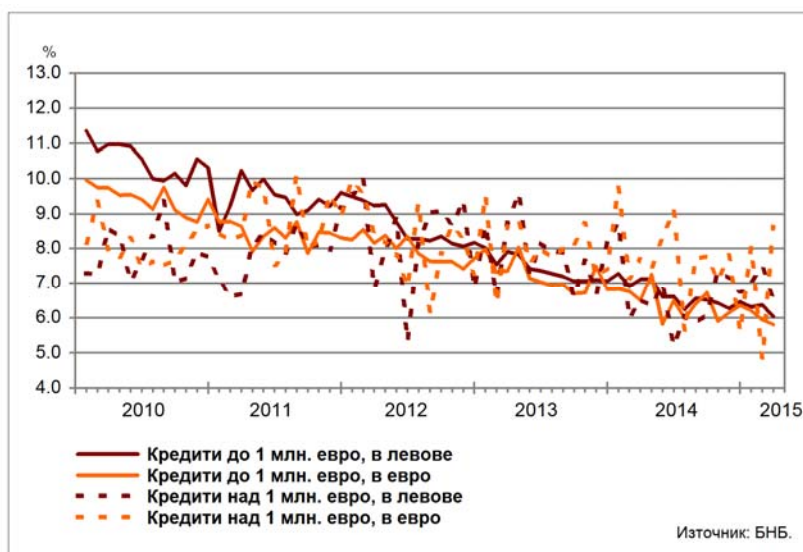
## Кредити

### Лихвени проценти по нов бизнес

**Сектор Нефинансови предприятия.** През март 2015 г. средният лихвен процент по *кредитите до 1 млн. евро*, договорени в левове, спада спрямо същия месец на 2014 г. с 1.06 пр.п. до 6.05%, а по тези, договорени в евро – с 0.71 пр.п. до 5.81%. Средният лихвен процент по *кредитите над 1 млн. евро*, договорени в левове, се увеличава с 0.06 пр.п. до 6.59%, а по тези, договорени в евро – с 0.94 пр.п. до 8.61%.

През март 2015 г. спрямо февруари 2015 г. средният лихвен процент по *кредитите до 1 млн. евро*, договорени в левове, намалява с 0.33 пр.п., а по *кредитите до 1 млн. евро*, договорени в евро – с 0.13 пр.п. При *кредитите над 1 млн. евро*, договорени в левове, средният лихвен процент се понижава с 0.88 пр.п., а при *кредитите над 1 млн. евро*, договорени в евро, той се повишава с 3.75 пр.п.

**Графика 5: Кредити на сектор Нефинансови предприятия (нов бизнес)**



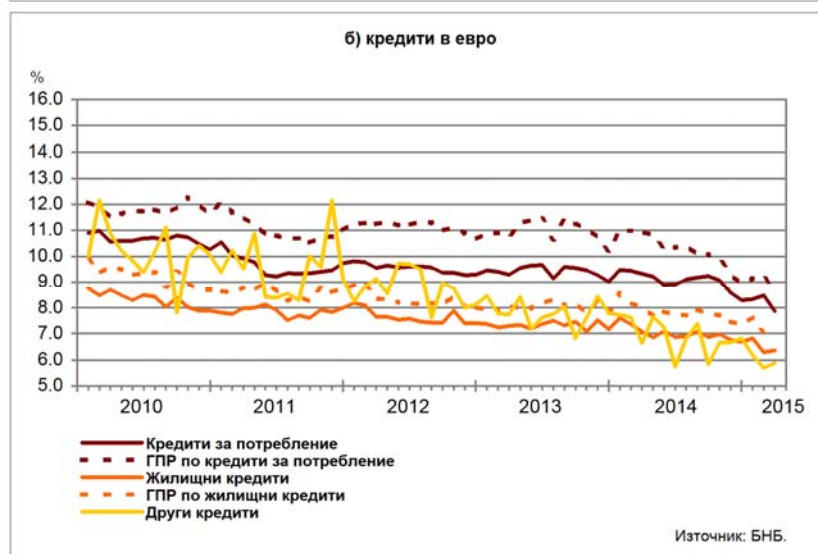
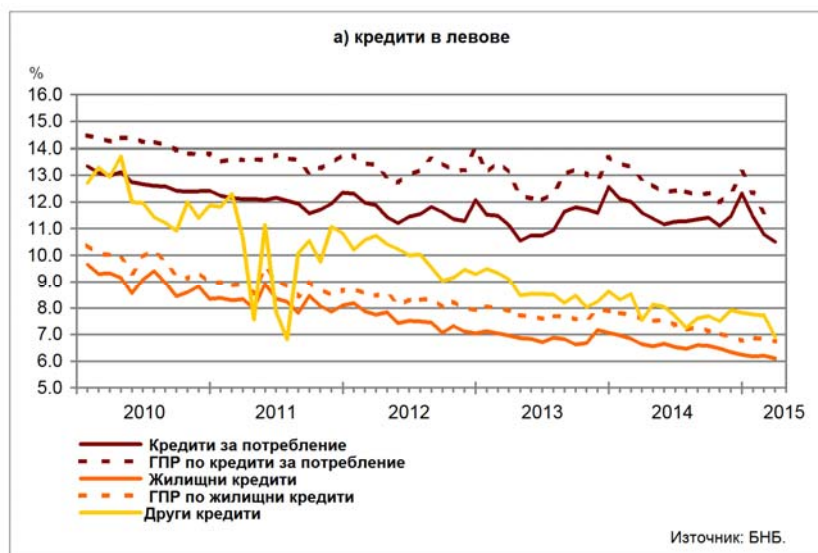
**Сектор Домакинства<sup>6</sup>**. През март 2015 г. средният лихвен процент по *кредитите за потребление* в левове спада в сравнение с март 2014 г. с 1.09 пр.п. до 10.51%, а по тези в евро – с 1.46 пр.п. до 7.87%. При *жилищните кредити* в левове той намалява с 0.54 пр.п. до 6.10%, а по *жилищните кредити* в евро – с 0.72 пр.п. до 6.37%. Средният лихвен процент по *другите кредити* в левове се понижава с 0.62 пр.п. до 6.92%, а по *другите кредити* в евро – с 0.74 пр.п. до 5.89%.

През март 2015 г. спрямо февруари 2015 г. средният лихвен процент по *кредитите за потребление* в левове спада с 0.28 пр.п., а по тези в евро – с 0.62 пр.п. При *жилищните кредити* в левове той намалява с 0.11 пр.п., а по *жилищните кредити* в евро се увеличава с 0.07 пр.п. При *другите кредити* в левове средният лихвен процент се понижава с 0.80 пр.п., а при *другите кредити* в евро нараства с 0.21 пр.п.

*Годишният процент на разходите (ГПР)* по *кредитите за потребление* в левове през март 2015 г. в сравнение със същия месец на 2014 г. спада с 1.43 пр.п. до 11.45%, а по *кредитите за потребление* в евро – с 2.38 пр.п. до 8.56%. През март 2015 г. *годишният процент на разходите* по *жилищните кредити* в левове намалява спрямо март 2014 г. с 0.86 пр.п. до 6.74%, а по *жилищните кредити* в евро – с 0.82 пр.п. до 7.21%.

През март 2015 г. в сравнение с февруари 2015 г. *годишният процент на разходите* по *кредитите за потребление* в левове се понижава с 0.18 пр.п., а по тези в евро – с 0.69 пр.п. При *жилищните кредити* в левове той спада с 0.08 пр.п., а по тези в евро се увеличава с 0.13 пр.п.

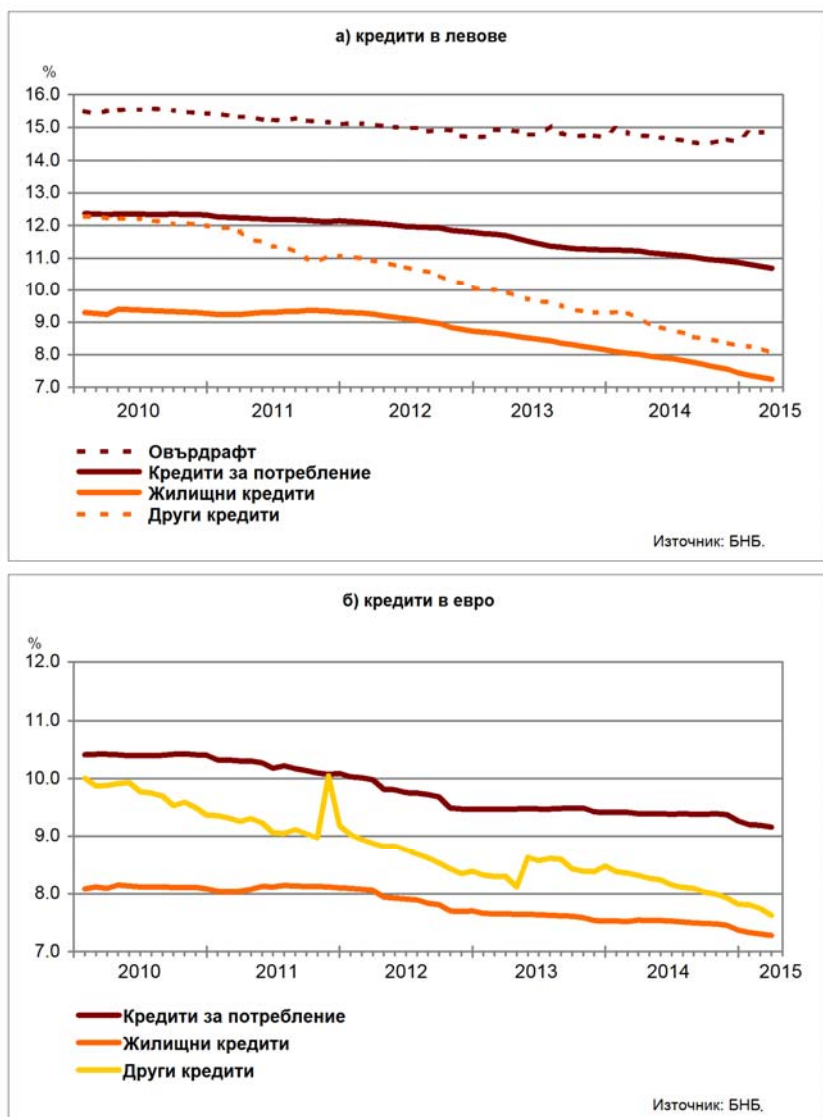
**Графика 6: Кредити на сектор Домакинства (нов бизнес)**



## Лихвени проценти по салда

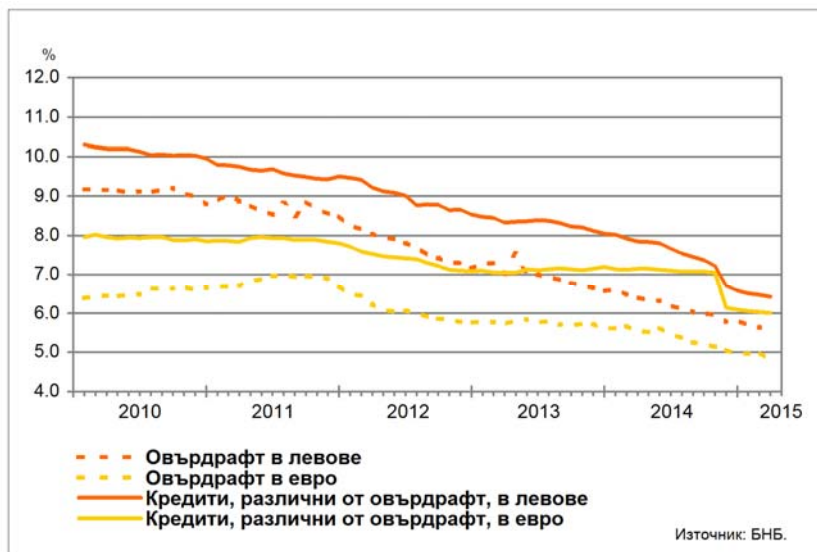
**Сектор Домакинства**<sup>6</sup>. Средният лихвен процент по *овърдрафта* в левове през март 2015 г. в сравнение с март 2014 г. се повишава с 0.08 пр.п. до 14.83%. Средният лихвен процент по *кредитите за потребление* в левове намалява с 0.53 пр.п. до 10.68%, а по *кредитите за потребление* в евро – с 0.23 пр.п. до 9.16%. При *жилищните кредити* в левове той се понижава с 0.77 пр.п. до 7.25%, а при *жилищните кредити* в евро – с 0.27 пр.п. до 7.28%. Средният лихвен процент по *другите кредити* в левове спада с 1.05 пр.п. до 8.07%, а по *другите кредити* в евро – с 0.69 пр.п. до 7.63%.

Графика 7: Кредити на сектор Домакинства (салда)



**Сектор Нефинансови предприятия.** През март 2015 г. спрямо същия месец на 2014 г. средният лихвен процент по *овърдрафта* в левове намалява с 0.79 пр.п. до 5.62%, а по *овърдрафта* в евро – с 0.71 пр.п. до 4.82%. Средният лихвен процент по *кредитите, различни от овърдрафт*, в левове се понижава с 1.42 пр.п. до 6.43%, а по тези в евро – с 1.13 пр.п. до 6.02%.

**Графика 8: Кредити на сектор Нефинансови предприятия (салда)**



## ЛИХВЕНА СТАТИСТИКА

<b>Междубанков пазар и доходност на държавни ценни книжа</b>			
	<b>2014</b>	<b>2015</b>	<b>2015</b>
	<b>март</b>	<b>февруари</b>	<b>март</b>
Основен лихвен процент (ОЛП) <sup>1</sup>	0.04	0.01	0.01
ЛЕОНИЯ <sup>2</sup>	0.04	0.01	0.01
СОФИБОР <sup>3</sup>			
<i>за 1 месец</i>	0.45	0.29	0.28
<i>за 3 месеца</i>	0.83	0.61	0.57
<i>за 6 месеца</i>	1.48	1.16	1.09
<i>за 12 месеца</i>	2.75	2.00	1.89
Доходност на държавни ценни книжа (ДЦК) <sup>4</sup>			
<i>3-годишни ДЦК<sup>5</sup></i>	-	0.48	0.63
<i>5-годишни ДЦК</i>	2.03	0.94	0.81
<i>10-годишни ДЦК<sup>6</sup></i>	2.16	2.10	1.24
Дългосрочен лихвен процент за оценка на степента на конвергенция (ДЛП) <sup>7</sup>	3.54	2.52	2.49

<sup>1</sup> ОЛП за текущия месец е равен на средната аритметична величина от стойностите на индекса ЛЕОНИЯ за работните дни на предходния календарен месец.

<sup>2</sup> Лихвен процент по реални сделки с необезпечени овърнайт-депозити в левове, предоставени на междубанковия пазар. Месечните стойности са изчислени като средноаритметични от дневните стойности.

<sup>3</sup> Фиксинг на котировките на необезпечени депозити в левове, предлагани на междубанковия пазар. Месечните стойности са изчислени като средноаритметични от дневните стойности.

<sup>4</sup> Среднопретеглена ефективна доходност до падеж, постигната на вторичния пазар при сделки с лихвоносни ДЦК по оригинален матуритет, деноминирани в левове.

<sup>5</sup> В тригодишните ДЦК се включват и емисиите с матуритет три години и шест месеца.

<sup>6</sup> В десетгодишните ДЦК се включват и емисиите с матуритет десет години и шест месеца.

<sup>7</sup> ДЛП се определя на база доходността до падеж на вторичния пазар по дългосрочна ценна книга (бенчмарк), емитирана от Министерството на финансите (сектор Централно държавно управление) и деноминирана в национална валута. Месечните стойности са изчислени като средноаритметични от дневните стойности.

<b>Депозити<sup>1,2</sup></b>			
<b>Нефинансови предприятия</b>			
	<b>2014</b>	<b>2015</b>	<b>2015</b>
	<b>март</b>	<b>февруари</b>	<b>март</b>
<b>Лихвени проценти по нов бизнес</b>			
депозити с договорен матуритет в левове	2.27	0.98	0.85
депозити с договорен матуритет в евро	2.64	0.97	0.90
<b>Лихвени проценти по салда</b>			
овърнайт-депозити <sup>3</sup> в левове	0.29	0.22	0.20
овърнайт-депозити <sup>3</sup> в евро	0.25	0.16	0.15
депозити с договорен матуритет в левове	3.30	2.01	1.91
депозити с договорен матуритет в евро	3.44	1.69	1.66
депозити, договорени за ползване след предизвестие <sup>3</sup> , в левове	0.39	0.23	0.21
депозити, договорени за ползване след предизвестие <sup>3</sup> , в евро	0.23	0.21	0.12
<b>Домакинства<sup>4</sup></b>			
	<b>2014</b>	<b>2015</b>	<b>2015</b>
	<b>март</b>	<b>февруари</b>	<b>март</b>
<b>Лихвени проценти по нов бизнес</b>			
депозити с договорен матуритет в левове	3.56	2.01	1.86
депозити с договорен матуритет в евро	3.27	1.83	1.62
<b>Лихвени проценти по салда</b>			
овърнайт-депозити <sup>3</sup> в левове	0.68	0.41	0.38
овърнайт-депозити <sup>3</sup> в евро	1.67	0.87	0.74
депозити с договорен матуритет в левове	4.14	2.92	2.80
депозити с договорен матуритет в евро	3.69	2.63	2.53
депозити, договорени за ползване след предизвестие <sup>3</sup> , в левове	3.96	1.79	1.62
депозити, договорени за ползване след предизвестие <sup>3</sup> , в евро	4.63	1.84	1.65

<sup>1</sup> Данните са предварителни.

Поради отнемането на лиценза за извършване на банкова дейност на Корпоративна търговска банка (КТБ) в данните по лихвена статистика, считано от месец ноември 2014 г., КТБ е изключена като отчетна единица. В съответствие с изискванията на ЕЦБ в областта на статистиката банката е изключена от сектор Други парично-финансови институции (S.122 съгласно ЕСС'95) и е прекласифицирана в институционален сектор Други финансови посредници с изключение на застрахователни компании и пенсионни фондове (S.123 съгласно ЕСС'95).

<sup>2</sup> Ефективни годишни лихвени проценти, среднопретеглени съответно с обемите по нов бизнес през отчетния период или със салдата към края на отчетния период.

<sup>3</sup> Лихвените проценти и обемите по нов бизнес и по салда съвпадат за овърнайт-депозитите и депозитите, договорени за ползване след предизвестие.

<sup>4</sup> Сектор Домакинства включва и сектор Нетърговски организации, обслужващи домакинства (НТООД).

Кредити<sup>1,2</sup>

## Нефинансови предприятия

	2014 март	2015 февруари	2015 март
<b>Лихвени проценти по нов бизнес</b>			
кредити до 1 млн. евро, договорени в левове	7.11	6.38	6.05
кредити до 1 млн. евро, договорени в евро	6.52	5.94	5.81
кредити над 1 млн. евро, договорени в левове	6.53	7.47	6.59
кредити над 1 млн. евро, договорени в евро	7.67	4.86	8.61
<b>Лихвени проценти по салда</b>			
овърдрафт <sup>3</sup> в левове	6.41	5.65	5.62
овърдрафт <sup>3</sup> в евро	5.53	5.00	4.82
кредити, различни от овърдрафт, в левове	7.85	6.47	6.43
кредити, различни от овърдрафт, в евро	7.15	6.03	6.02
<b>Домакинства<sup>4</sup></b>			
	2014 март	2015 февруари	2015 март
<b>Лихвени проценти по нов бизнес</b>			
кредити за потребление в левове	11.60	10.79	10.51
кредити за потребление в евро	9.33	8.49	7.87
жилищни кредити в левове	6.64	6.21	6.10
жилищни кредити в евро	7.09	6.30	6.37
други кредити в левове	7.54	7.72	6.92
други кредити в евро	6.63	5.68	5.89
<b>Годишен процент на разходите по нов бизнес (ГПР)<sup>5</sup></b>			
ГПР по кредити за потребление в левове	12.88	11.63	11.45
ГПР по кредити за потребление в евро	10.94	9.25	8.56
ГПР по жилищни кредити в левове	7.60	6.82	6.74
ГПР по жилищни кредити в евро	8.03	7.08	7.21
<b>Лихвени проценти по салда</b>			
овърдрафт <sup>3</sup> в левове	14.75	14.86	14.83
овърдрафт <sup>3</sup> в евро	10.15	9.69	9.66
кредити, различни от овърдрафт			
кредити за потребление в левове	11.21	10.75	10.68
кредити за потребление в евро	9.39	9.19	9.16
жилищни кредити в левове	8.02	7.32	7.25
жилищни кредити в евро	7.55	7.31	7.28
други кредити в левове	9.12	8.19	8.07
други кредити в евро	8.32	7.75	7.63

<sup>1</sup> Данните са предварителни.

Поради отнемането на лиценза за извършване на банкова дейност на Корпоративна търговска банка (КТБ) в данните по лихвена статистика, считано от месец ноември 2014 г., КТБ е изключена като отчетна единица. В съответствие с изискванията на ЕЦБ в областта на статистиката банката е изключена от сектор *Други парично-финансови институции* (S.122 съгласно ЕСС'95) и е прекласифицирана в институционален сектор *Други финансови посредници с изключение на застрахователни компании и пенсионни фондове* (S.123 съгласно ЕСС'95).

<sup>2</sup> Ефективни годишни лихвени проценти, среднопретеглени съответно с обемите по нов бизнес и по салда през отчетния период или със салдата към края на отчетния период.

<sup>3</sup> Лихвените проценти и обемите по нов бизнес и по салда съвпадат за овърдрафта.

<sup>4</sup> Сектор *Домакинства* включва и сектор *Нетърговски организации, обслужващи домакинства (НТООД)*. Данните за *кредитите за потребление* и за *жилищните кредити* се отнасят само за сектор *Домакинства*.

<sup>5</sup> *ГПР* включва всички лихвени плащания по кредита, както и всички такси, комисиони и други разходи за сметка на клиента, извършването на които е условие за отпускането на кредита.