



ПРЕССЪОБЩЕНИЕ

27 октомври 2014 г.  
12:00 ч.

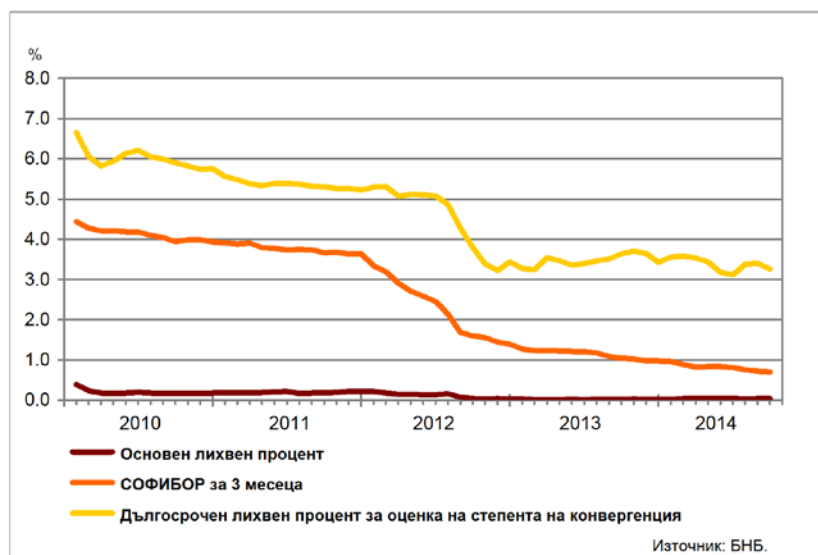
ЛИХВЕНА СТАТИСТИКА<sup>1</sup>  
Септември 2014 г.

През септември 2014 г. *основният лихвен процент (ОЛП)*<sup>2</sup> е 0.04%. В сравнение със септември 2013 г. *ОЛП* се увеличава с 0.02 процентни пункта (пр.п.), а спрямо август 2014 г. запазва нивото си.

За септември 2014 г. индексът *ЛЕОНИЯ*<sup>3</sup> е 0.03%, като спрямо същия месец на 2013 г. той остава непроменен. Индексът *СОФИБОР*<sup>4</sup> за срочност *1 месец* намалява в сравнение със септември 2013 г. с 0.11 пр.п. до 0.36%, а този за *3 месеца* – с 0.35 пр.п. до 0.70%.

*Доходността до падеж на държавни ценни книжа (ДЦК)* в левове с матуритет *3 години*, постигната на вторичния пазар, в сравнение със септември 2013 г. се повишава с 0.43 пр.п. до 1.00%, а при ДЦК с матуритет *5 години* се понижава с 0.20 пр.п. до 1.99%. *Дългосрочният лихвен процент за оценка на степента на конвергенция (ДЛП)* през септември 2014 г. е 3.26%. Спрямо същия месец на 2013 г. той спада с 0.38 пр.п., а спрямо август 2014 г. – с 0.15 пр.п.

Графика 1: Лихвени проценти по избрани инструменти



<sup>1</sup> Данните са предварителни. Пълният комплект от таблици за лихвената статистика на депозитите и кредитите на сектори *Нефинансови предприятия* и *Домакинства*, както и методологическите бележки, се намират на интернет страницата на БНБ в раздел *Статистика/ Парична и лихвена статистика/ Лихвена статистика/ Лихвена статистика*. Данните за кредитите за юли 2014 г. са ревизиранни.

<sup>2</sup> *ОЛП* за текущия месец е равен на средната аритметична величина от стойностите на индекса *ЛЕОНИЯ* за работните дни на предходния календарен месец.

<sup>3</sup> Лихвен процент по реални сделки с необезпечени овърнайт-депозити в левове, предоставени на междубанковия пазар. Месечните стойности са изчислени като средноаритметични от дневните стойности.

<sup>4</sup> Фиксинг на котировките на необезпечени депозити в левове, предлагани на междубанковия пазар. Месечните стойности са изчислени като средноаритметични от дневните стойности.

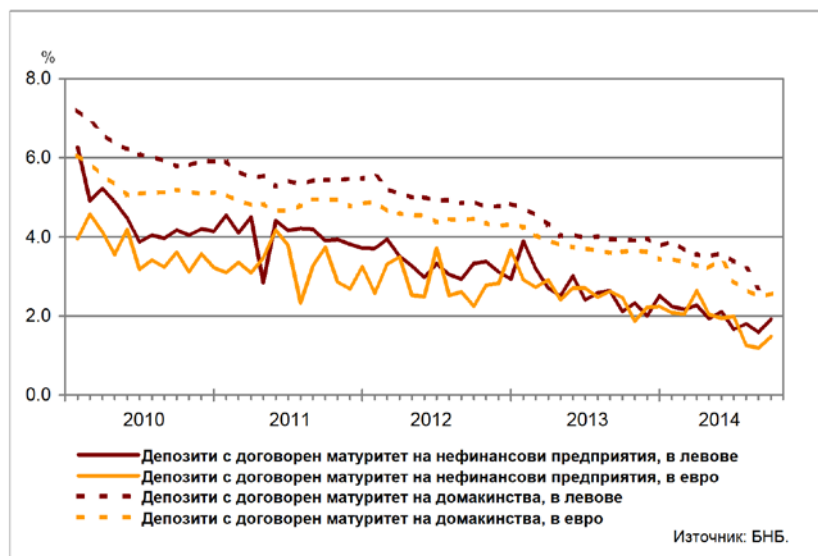
## Депозити

### Лихвени проценти по нов бизнес

**Сектор Нефинансови предприятия.** Средният лихвен процент по депозитите с договорен матуритет в левове през септември 2014 г. в сравнение със септември 2013 г. намалява с 0.19 пр.п. до 1.92%, а по тези в евро – с 0.99 пр.п. до 1.48%. В сравнение с август 2014 г. средният лихвен процент по депозитите с договорен матуритет в левове нараства с 0.33 пр.п., а по тези в евро – с 0.29 пр.п.

**Сектор Домакинства**<sup>5</sup>. През септември 2014 г. спрямо септември 2013 г. средният лихвен процент по депозитите с договорен матуритет в левове се понижава с 1.17 пр.п. до 2.75%, а по тези в евро – с 1.06 пр.п. до 2.56%. В сравнение с август 2014 г. средният лихвен процент по депозитите с договорен матуритет в левове се увеличава с 0.03 пр.п., а по тези в евро – с 0.06 пр.п.

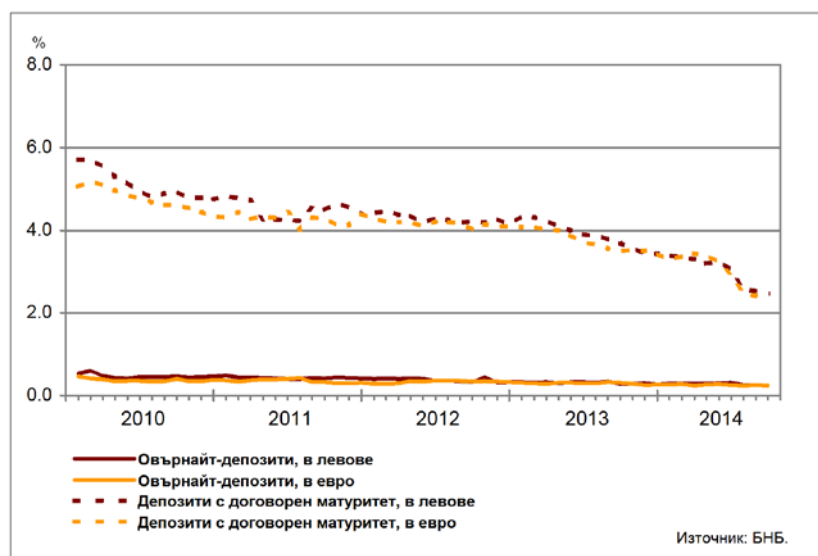
Графика 2: Депозити на сектори Нефинансови предприятия и Домакинства (нов бизнес)



### Лихвени проценти по салда

**Сектор Нефинансови предприятия.** През септември 2014 г. средният лихвен процент по овърнайт-депозитите в левове спрямо септември 2013 г. спада с 0.04 пр.п. до 0.25%, а този по овърнайт-депозитите в евро – с 0.06 пр.п. до 0.25%. Спрямо септември 2013 г. средният лихвен процент по депозитите с договорен матуритет в левове намалява с 1.22 пр.п. до 2.47%, а по тези в евро – с 1.13 пр.п. до 2.38%.

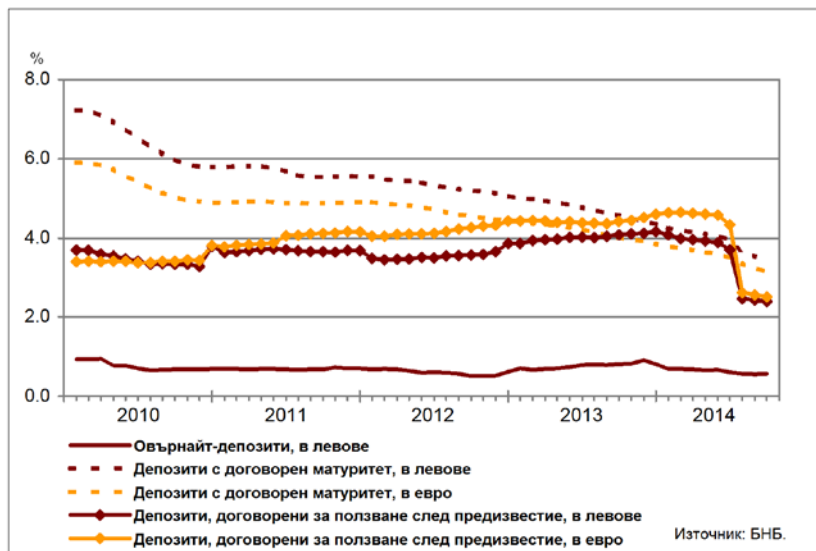
Графика 3: Депозити на сектор Нефинансови предприятия (салда)



<sup>5</sup> Сектор Домакинства включва и сектор Нетърговски организации, обслужващи домакинствата (НТООД). Данните за кредитите за потребление и за жилищните кредити се отнасят само за сектор Домакинства.

**Сектор Домакинства**<sup>5</sup>. През септември 2014 г. средният лихвен процент по *овърнайт-депозитите* в левове в сравнение със септември 2013 г. се понижава с 0.24 пр.п. до 0.57%. При *депозитите с договорен матуритет* в левове той спада с 1.11 пр.п. до 3.45%, а по тези в евро – с 0.87 пр.п. до 3.14%. Средният лихвен процент по *депозитите, договорени за ползване след предизвестие*, в левове намалява с 1.69 пр.п. до 2.39%, а по *депозитите, договорени за ползване след предизвестие*, в евро – с 1.89 пр.п. до 2.52%.

**Графика 4: Депозити на сектор Домакинства (салда)**



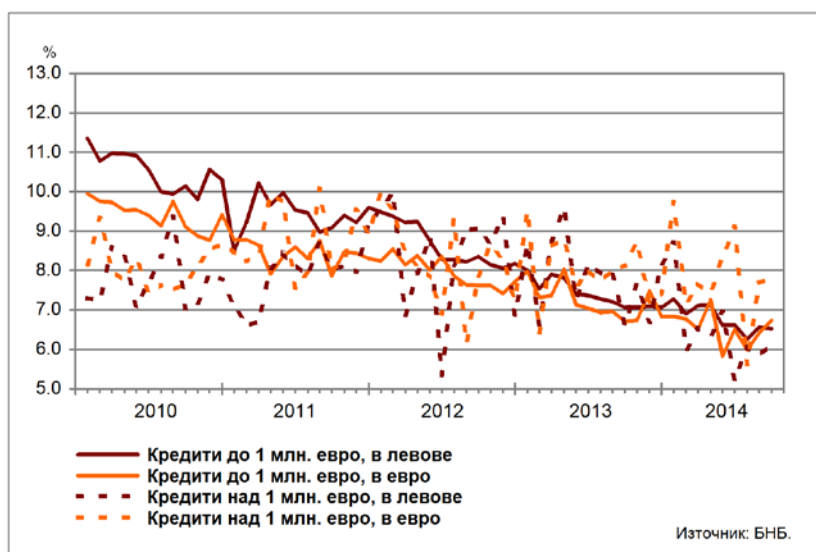
## Кредити

### Лихвени проценти по нов бизнес

**Сектор Нефинансови предприятия.** През септември 2014 г. средният лихвен процент по *кредитите до 1 млн. евро*, договорени в левове, се понижава спрямо същия месец на 2013 г. с 0.53 пр.п. до 6.53%, а по тези, договорени в евро, се повишава с 0.02 пр.п. до 6.73%. Средният лихвен процент по *кредитите над 1 млн. евро*, договорени в левове, спада с 0.51 пр.п. до 6.11%, а по тези, договорени в евро – с 0.37 пр.п. до 7.77%.

През септември 2014 г. спрямо август 2014 г. средният лихвен процент по *кредитите до 1 млн. евро*, договорени в левове, намалява с 0.04 пр.п., а по *кредитите до 1 млн. евро*, договорени в евро, нараства с 0.31 пр.п. При *кредитите над 1 млн. евро*, договорени в левове, той се увеличава с 0.25 пр.п., а при *кредитите над 1 млн. евро*, договорени в евро – с 0.07 пр.п.

**Графика 5: Кредити на сектор Нефинансови предприятия (нов бизнес)**



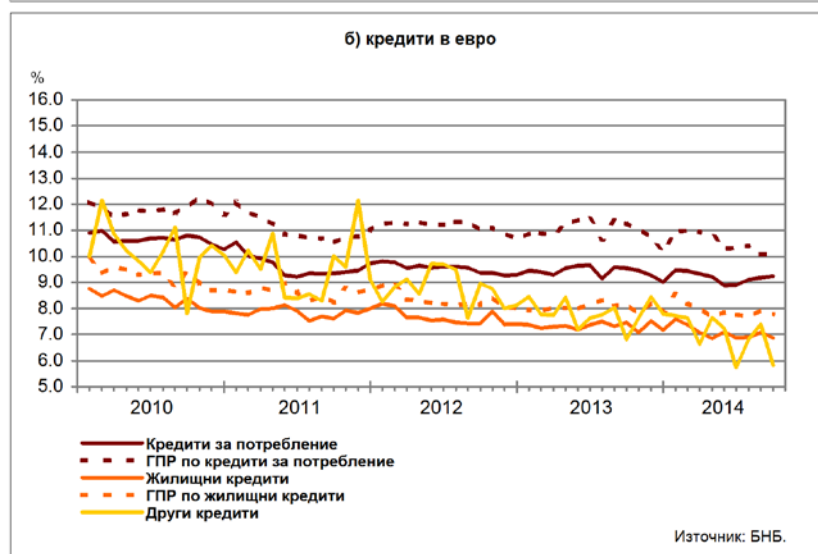
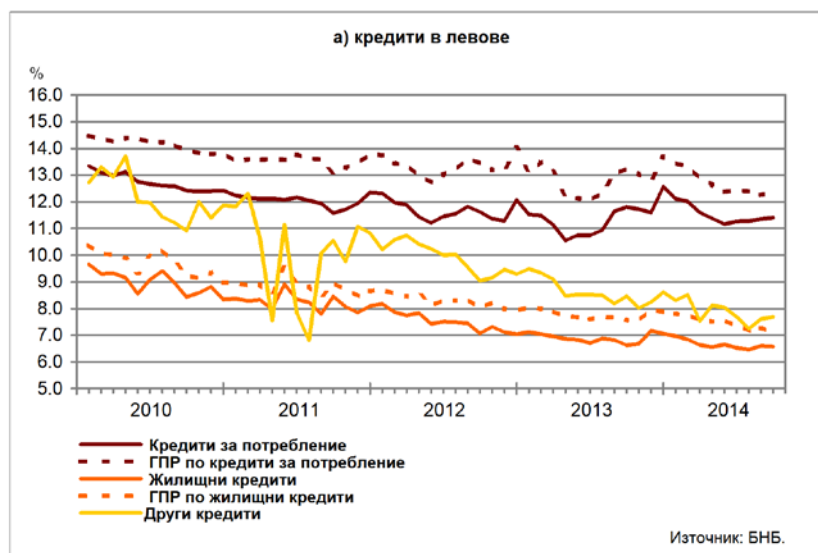
**Сектор Домакинства<sup>5</sup>.** През септември 2014 г. средният лихвен процент по *кредитите за потребление* в левове се понижава в сравнение със септември 2013 г. с 0.40 пр.п. до 11.41%, а по тези в евро – с 0.31 пр.п. до 9.23%. При *жилищните кредити* в левове той спада с 0.05 пр.п. до 6.58%, а по *жилищните кредити* в евро – с 0.58 пр.п. до 6.89%. Средният лихвен процент по *другите кредити* в левове намалява с 0.78 пр.п. до 7.69%, а по *другите кредити* в евро – с 0.99 пр.п. до 5.83%.

През септември 2014 г. спрямо август 2014 г. средният лихвен процент по *кредитите за потребление* в левове се повишава с 0.06 пр.п., а по тези в евро – с 0.05 пр.п. При *жилищните кредити* в левове той се понижава с 0.02 пр.п., а по *жилищните кредити* в евро – с 0.19 пр.п. При *другите кредити* в левове средният лихвен процент нараства с 0.08 пр.п., а при *другите кредити* в евро той спада с 1.57 пр.п.

*Годишният процент на разходите (ГПР)* по *кредитите за потребление* в левове през септември 2014 г. в сравнение със същия месец на 2013 г. намалява с 0.90 пр.п. до 12.33%, а по *кредитите за потребление* в евро – с 1.18 пр.п. до 10.09%. През септември 2014 г. *годишният процент на разходите* по *жилищните кредити* в левове се понижава спрямо септември 2013 г. с 0.44 пр.п. до 7.13%, а по *жилищните кредити* в евро – с 0.38 пр.п. до 7.78%.

През септември 2014 г. в сравнение с август 2014 г. *годишният процент на разходите* по *кредитите за потребление* в левове се увеличава с 0.07 пр.п., а по тези в евро запазва нивото си. При *жилищните кредити* в левове и в евро той спада с по 0.15 пр.п.

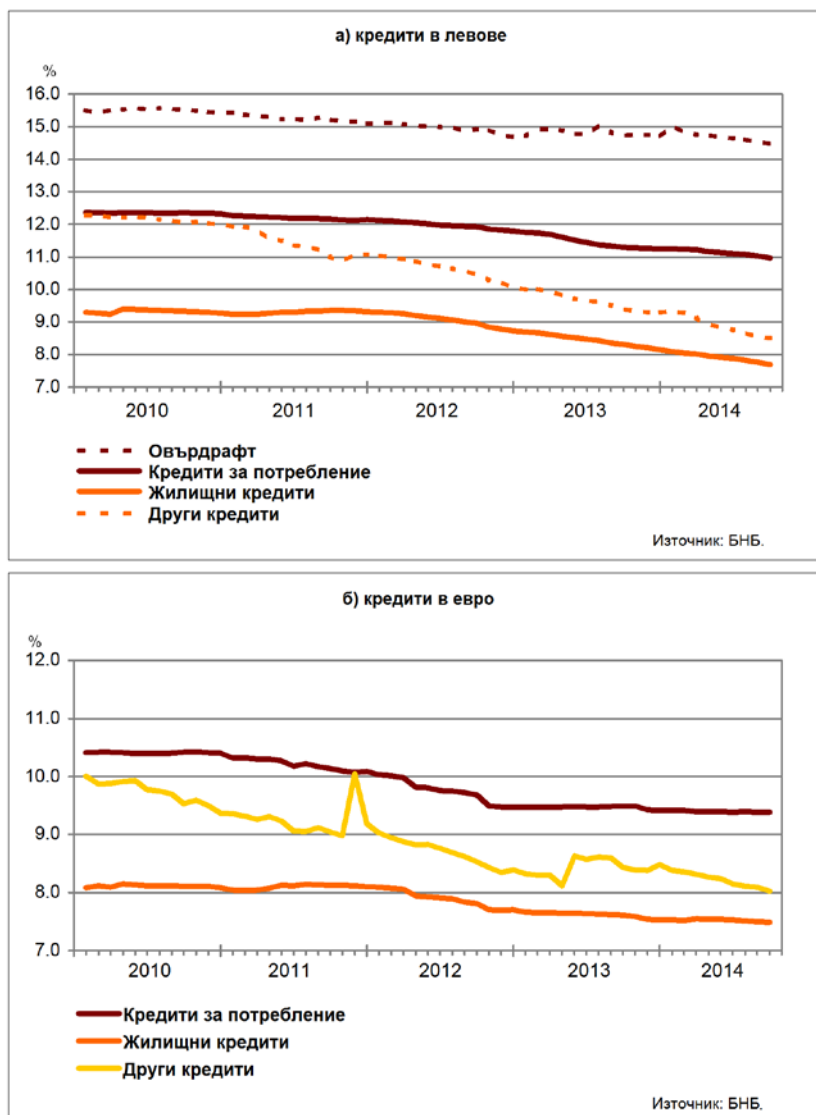
**Графика 6: Кредити на сектор Домакинства (нов бизнес)**



### Лихвени проценти по салда

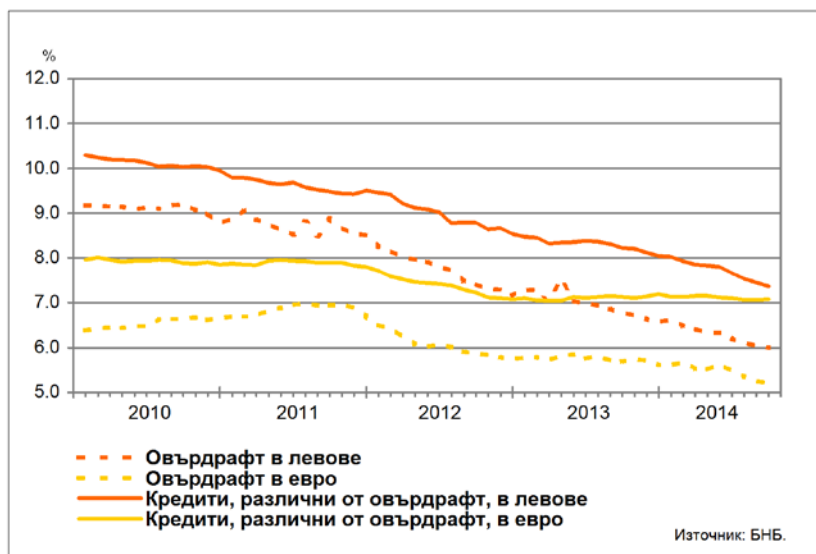
**Сектор Домакинства**<sup>5</sup>. Средният лихвен процент по *овърдрафта* в левове през септември 2014 г. в сравнение със септември 2013 г. намалява с 0.25 пр.п. до 14.49%. Средният лихвен процент по *кредитите за потребление* в левове се понижава с 0.32 пр.п. до 10.97%, а по *кредитите за потребление* в евро – с 0.11 пр.п. до 9.38%. При *жилищните кредити* в левове той спада с 0.61 пр.п. до 7.70%, а при *жилищните кредити* в евро – с 0.12 пр.п. до 7.49%. Средният лихвен процент по *другите кредити* в левове намалява с 0.89 пр.п. до 8.51%, а по *другите кредити* в евро – с 0.40 пр.п. до 8.03%.

Графика 7: Кредити на сектор Домакинства (салда)



**Сектор Нефинансови предприятия.** През септември 2014 г. спрямо същия месец на 2013 г. средният лихвен процент по *овърдрафта* в левове се понижава с 0.79 пр.п. до 5.99%, а по *овърдрафта* в евро – с 0.49 пр.п. до 5.20%. Средният лихвен процент по *кредитите, различни от овърдрафт*, в левове спада с 0.86 пр.п. до 7.37%, а по тези в евро – с 0.06 пр.п. до 7.07%.

**Графика 8: Кредити на сектор Нефинансови предприятия (салда)**



## ЛИХВЕНА СТАТИСТИКА

## Междубанков пазар и доходност на държавни ценни книжа

	2013 септември	2014 август	2014 септември
Основен лихвен процент (ОЛП) <sup>1</sup>	0.02	0.04	0.04
ЛЕОНИЯ <sup>2</sup>	0.03	0.04	0.03
СОФИБОР <sup>3</sup>			
за 1 месец	0.47	0.37	0.36
за 3 месеца	1.05	0.72	0.70
за 6 месеца	1.64	1.26	1.22
за 12 месеца	3.01	2.26	2.20
Доходност на държавни ценни книжа (ДЦК) <sup>4</sup>			
3-годишни ДЦК <sup>5</sup>	0.57	1.42	1.00
5-годишни ДЦК	2.19	2.34	1.99
10-годишни ДЦК <sup>6</sup>	2.48	2.61	2.18
Дългосрочен лихвен процент за оценка на степента на конвергенция (ДЛП) <sup>7</sup>	3.64	3.41	3.26

<sup>1</sup> ОЛП за текущия месец е равен на средната аритметична величина от стойностите на индекса ЛЕОНИЯ за работните дни на предходния календарен месец.

<sup>2</sup> Лихвен процент по реални сделки с необезпечени овърнайт-депозити в левове, предоставени на междубанковия пазар. Месечните стойности са изчислени като средноаритметични от дневните стойности.

<sup>3</sup> Фиксинг на котировките на необезпечени депозити в левове, предлагани на междубанковия пазар. Месечните стойности са изчислени като средноаритметични от дневните стойности.

<sup>4</sup> Среднопретеглена ефективна доходност до падеж, постигната на вторичния пазар при сделки с лихвоносни ДЦК по оригинален матуритет, деноминирани в левове.

<sup>5</sup> В тригодишните ДЦК се включват и емисиите с матуритет три години и шест месеца.

<sup>6</sup> В десетгодишните ДЦК се включват и емисиите с матуритет десет години и шест месеца.

<sup>7</sup> ДЛП се определя на база доходността до падеж на вторичния пазар по дългосрочна ценна книга (бенчмарк), емитирана от Министерството на финансите (сектор Централно държавно управление) и деноминирана в национална валута. Месечните стойности са изчислени като средноаритметични от дневните стойности.

Депозити<sup>1,2</sup>

## Нефинансови предприятия

	2013 септември	2014 август	2014 септември
<b>Лихвени проценти по нов бизнес</b>			
депозити с договорен матуритет в левове	2.11	1.59	1.92
депозити с договорен матуритет в евро	2.47	1.19	1.48
<b>Лихвени проценти по салда</b>			
овърнайт-депозити <sup>3</sup> в левове	0.29	0.26	0.25
овърнайт-депозити <sup>3</sup> в евро	0.31	0.25	0.25
депозити с договорен матуритет в левове	3.69	2.53	2.47
депозити с договорен матуритет в евро	3.51	2.40	2.38
депозити, договорени за ползване след предизвестие <sup>3</sup> , в левове	0.67	0.55	0.52
депозити, договорени за ползване след предизвестие <sup>3</sup> , в евро	0.09	0.17	0.22

Домакинства<sup>4</sup>

	2013 септември	2014 август	2014 септември
<b>Лихвени проценти по нов бизнес</b>			
депозити с договорен матуритет в левове	3.92	2.72	2.75
депозити с договорен матуритет в евро	3.62	2.50	2.56
<b>Лихвени проценти по салда</b>			
овърнайт-депозити <sup>3</sup> в левове	0.81	0.56	0.57
овърнайт-депозити <sup>3</sup> в евро	1.87	1.41	1.40
депозити с договорен матуритет в левове	4.56	3.53	3.45
депозити с договорен матуритет в евро	4.01	3.24	3.14
депозити, договорени за ползване след предизвестие <sup>3</sup> , в левове	4.08	2.43	2.39
депозити, договорени за ползване след предизвестие <sup>3</sup> , в евро	4.41	2.56	2.52

<sup>1</sup> Данните са предварителни.

<sup>2</sup> Ефективни годишни лихвени проценти, среднопретеглени съответно с обемите по нов бизнес през отчетния период или със салдата към края на отчетния период.

<sup>3</sup> Лихвените проценти и обемите по нов бизнес и по салда съвпадат за овърнайт-депозитите и депозитите, договорени за ползване след предизвестие.

<sup>4</sup> Сектор Домакинства включва и сектор Нетърговски организации, обслужващи домакинства (НТООД).

**Кредити<sup>1,2</sup>****Нефинансови предприятия**

	2013 септември	2014 август	2014 септември
<b>Лихвени проценти по нов бизнес</b>			
кредити до 1 млн. евро, договорени в левове	7.06	6.57	6.53
кредити до 1 млн. евро, договорени в евро	6.71	6.42	6.73
кредити над 1 млн. евро, договорени в левове	6.62	5.86	6.11
кредити над 1 млн. евро, договорени в евро	8.14	7.70	7.77
<b>Лихвени проценти по салда</b>			
овърдрафт <sup>3</sup> в левове	6.78	6.03	5.99
овърдрафт <sup>3</sup> в евро	5.69	5.26	5.20
кредити, различни от овърдрафт, в левове	8.23	7.45	7.37
кредити, различни от овърдрафт, в евро	7.13	7.07	7.07

**Домакинства<sup>4</sup>**

	2013 септември	2014 август	2014 септември
<b>Лихвени проценти по нов бизнес</b>			
кредити за потребление в левове	11.81	11.35	11.41
кредити за потребление в евро	9.54	9.18	9.23
жилищни кредити в левове	6.63	6.60	6.58
жилищни кредити в евро	7.47	7.08	6.89
други кредити в левове	8.47	7.61	7.69
други кредити в евро	6.82	7.40	5.83
<b>Годишен процент на разходите по нов бизнес (ГПР)<sup>5</sup></b>			
ГПР по кредити за потребление в левове	13.23	12.26	12.33
ГПР по кредити за потребление в евро	11.27	10.09	10.09
ГПР по жилищни кредити в левове	7.57	7.28	7.13
ГПР по жилищни кредити в евро	8.16	7.93	7.78
<b>Лихвени проценти по салда</b>			
овърдрафт <sup>3</sup> в левове	14.74	14.53	14.49
овърдрафт <sup>3</sup> в евро	10.44	10.12	10.14
кредити, различни от овърдрафт			
кредити за потребление в левове	11.29	11.02	10.97
кредити за потребление в евро	9.49	9.38	9.38
жилищни кредити в левове	8.31	7.76	7.70
жилищни кредити в евро	7.61	7.50	7.49
други кредити в левове	9.40	8.55	8.51
други кредити в евро	8.43	8.09	8.03

<sup>1</sup> Данните са предварителни.

<sup>2</sup> Ефективни годишни лихвени проценти, среднопретеглени съответно с обемите по нов бизнес през отчетния период или със салдата към края на отчетния период.

<sup>3</sup> Лихвените проценти и обемите по нов бизнес и по салда съвпадат за овърдрафта.

<sup>4</sup> Сектор *Домакинства* включва и сектор *Нетърговски организации, обслужващи домакинства (НТООД)*. Данните за *кредитите за потребление* и за *жилищните кредити* се отнасят само за сектор *Домакинства*.

<sup>5</sup> *ГПР* включва всички лихвени плащания по кредита, както и всички такси, комисиони и други разходи за сметка на клиента, извършването на които е условие за отпускането на кредита.