



ПРЕССЪОБЩЕНИЕ

25 септември 2014 г.  
12:00 ч.

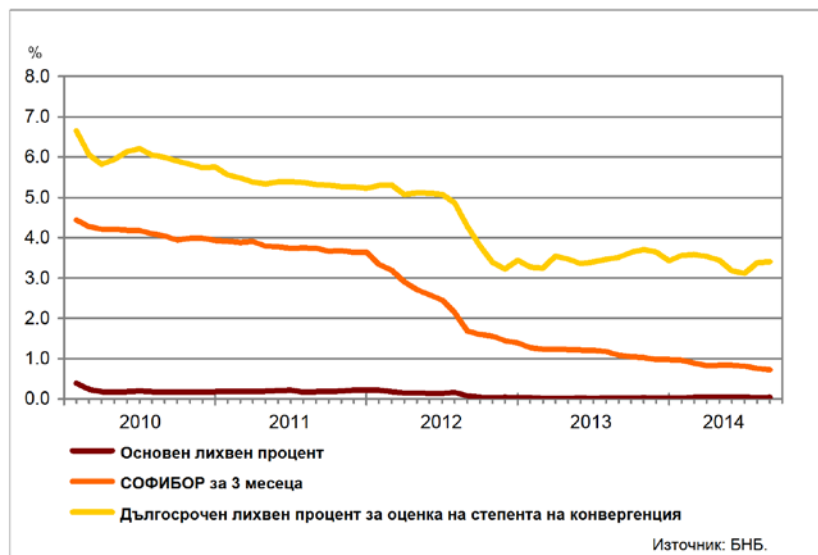
ЛИХВЕНА СТАТИСТИКА<sup>1</sup>  
Август 2014 г.

През август 2014 г. *основният лихвен процент (ОЛП)*<sup>2</sup> е 0.04%. В сравнение с август 2013 г. *ОЛП* се увеличава с 0.02 процентни пункта (пр.п.), а спрямо юли 2014 г. – с 0.01 пр.п.

За август 2014 г. индексът *ЛЕОНИЯ*<sup>3</sup> е 0.04%, като спрямо същия месец на 2013 г. се повишава с 0.02 пр.п. Индексът *СОФИБОР*<sup>4</sup> за срочност *1 месец* се понижава в сравнение с август 2013 г. с 0.12 пр.п. до 0.37%, а този за *3 месеца* – с 0.37 пр.п. до 0.72%.

*Доходността до падеж на държавни ценни книжа (ДЦК)* в левове с матуритет *5 години*, постигната на вторичния пазар, в сравнение с август 2013 г. спада с 0.01 пр.п. до 2.34%. *Дългосрочният лихвен процент за оценка на степента на конвергенция (ДЛП)* през август 2014 г. е 3.41%. Спрямо същия месец на 2013 г. той намалява с 0.10 пр.п., а спрямо юли 2014 г. нараства с 0.03 пр.п.

Графика 1: Лихвени проценти по избрани инструменти



<sup>1</sup> Данните са предварителни. Пълният комплект от таблици за лихвената статистика на депозитите и кредитите на сектори *Нефинансови предприятия* и *Домакинства*, както и методологическите бележки, се намират на интернет страницата на БНБ в раздел *Статистика/ Парична и лихвена статистика/ Лихвена статистика/ Лихвена статистика*.

<sup>2</sup> *ОЛП* за текущия месец е равен на средната аритметична величина от стойностите на индекса *ЛЕОНИЯ* за работните дни на предходния календарен месец.

<sup>3</sup> Лихвен процент по реални сделки с необезпечени овърнайт-депозити в левове, предоставени на междубанковия пазар. Месечните стойности са изчислени като средноаритметични от дневните стойности.

<sup>4</sup> Фиксинг на котировките на необезпечени депозити в левове, предлагани на междубанковия пазар. Месечните стойности са изчислени като средноаритметични от дневните стойности.

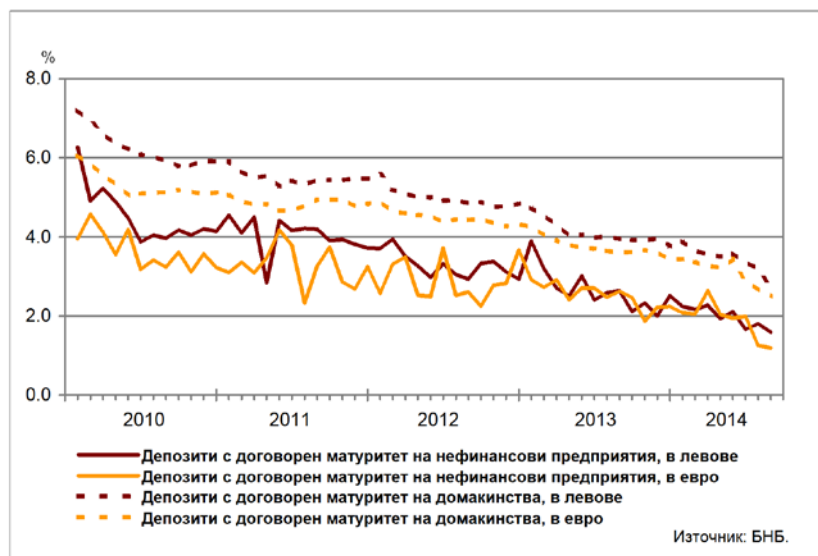
## Депозити

### Лихвени проценти по нов бизнес

**Сектор Нефинансови предприятия.** Средният лихвен процент по депозитите с договорен матуритет в левове през август 2014 г. в сравнение с август 2013 г. се понижава с 1.05 пр.п. до 1.59%, а по тези в евро – с 1.43 пр.п. до 1.19%. В сравнение с юли 2014 г. средният лихвен процент по депозитите с договорен матуритет в левове спада с 0.21 пр.п., а по тези в евро – с 0.07 пр.п.

**Сектор Домакинства<sup>5</sup>.** През август 2014 г. спрямо август 2013 г. средният лихвен процент по депозитите с договорен матуритет в левове намалява с 1.23 пр.п. до 2.72%, а по тези в евро – с 1.10 пр.п. до 2.50%. В сравнение с юли 2014 г. средният лихвен процент по депозитите с договорен матуритет в левове се понижава с 0.47 пр.п., а по тези в евро – с 0.16 пр.п.

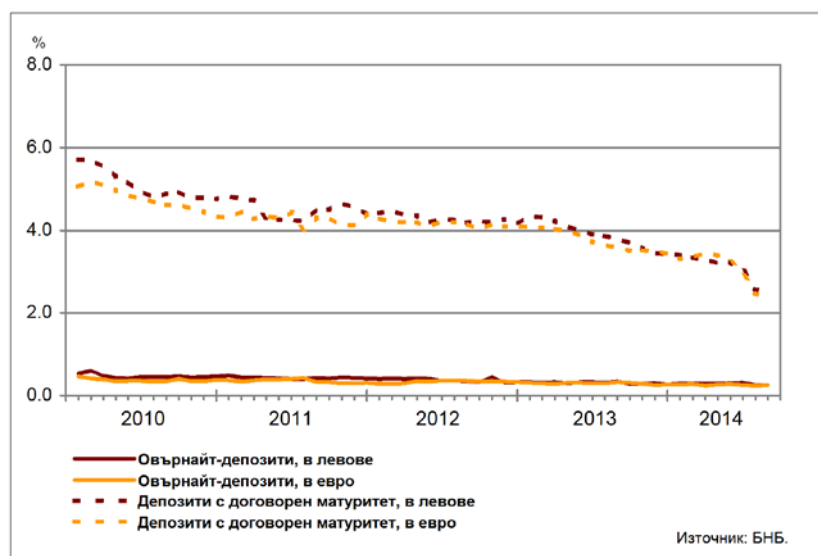
Графика 2: Депозити на сектори Нефинансови предприятия и Домакинства (нов бизнес)



### Лихвени проценти по салда

**Сектор Нефинансови предприятия.** През август 2014 г. средният лихвен процент по *овърнайт-депозитите* в левове спрямо август 2013 г. спада с 0.08 пр.п. до 0.26%, а този по *овърнайт-депозитите* в евро – с 0.08 пр.п. до 0.25%. Спрямо август 2013 г. средният лихвен процент по депозитите с договорен матуритет в левове намалява с 1.26 пр.п. до 2.53%, а по тези в евро – с 1.16 пр.п. до 2.40%.

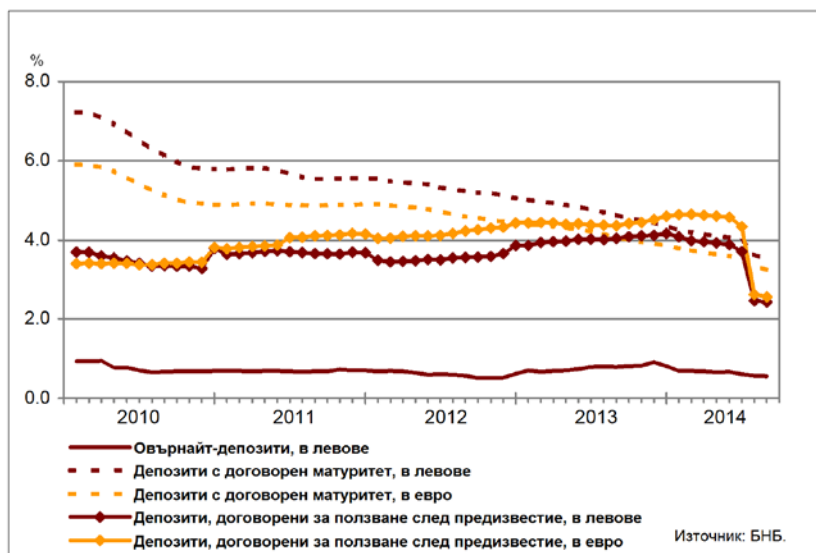
Графика 3: Депозити на сектор Нефинансови предприятия (салда)



<sup>5</sup> Сектор Домакинства включва и сектор *Нетърговски организации, обслужващи домакинствата (НТООД)*. Данните за кредитите за потребление и за жилищните кредити се отнасят само за сектор Домакинства.

**Сектор Домакинства**<sup>5</sup>. През август 2014 г. средният лихвен процент по *овърнайт-депозитите* в левове в сравнение с август 2013 г. се понижава с 0.23 пр.п. до 0.56%. При *депозитите с договорен матуритет* в левове той спада с 1.10 пр.п. до 3.53%, а по тези в евро – с 0.83 пр.п. до 3.24%. Средният лихвен процент по *депозитите, договорени за ползване след предизвестие*, в левове намалява с 1.61 пр.п. до 2.43%, а по *депозитите, договорени за ползване след предизвестие*, в евро – с 1.80 пр.п. до 2.56%.

**Графика 4: Депозити на сектор Домакинства (салда)**



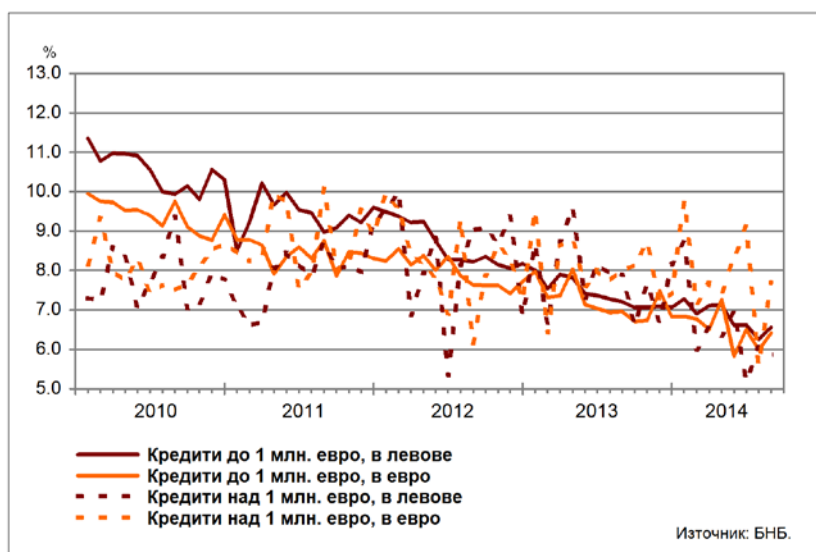
## Кредити

### Лихвени проценти по нов бизнес

**Сектор Нефинансови предприятия.** През август 2014 г. средният лихвен процент по *кредитите до 1 млн. евро*, договорени в левове, се понижава спрямо същия месец на 2013 г. с 0.63 пр.п. до 6.57%, а по тези, договорени в евро – с 0.55 пр.п. до 6.42%. Средният лихвен процент по *кредитите над 1 млн. евро*, договорени в левове, спада с 2.03 пр.п. до 5.86%, а по тези, договорени в евро – с 0.30 пр.п. до 7.70%.

През август 2014 г. спрямо юли 2014 г. средният лихвен процент по *кредитите до 1 млн. евро*, договорени в левове, се увеличава с 0.32 пр.п., а по *кредитите до 1 млн. евро*, договорени в евро – с 0.43 пр.п. При *кредитите над 1 млн. евро*, договорени в левове, той намалява с 0.19 пр.п., а при *кредитите над 1 млн. евро*, договорени в евро, се повишава с 2.07 пр.п.

**Графика 5: Кредити на сектор Нефинансови предприятия (нов бизнес)**



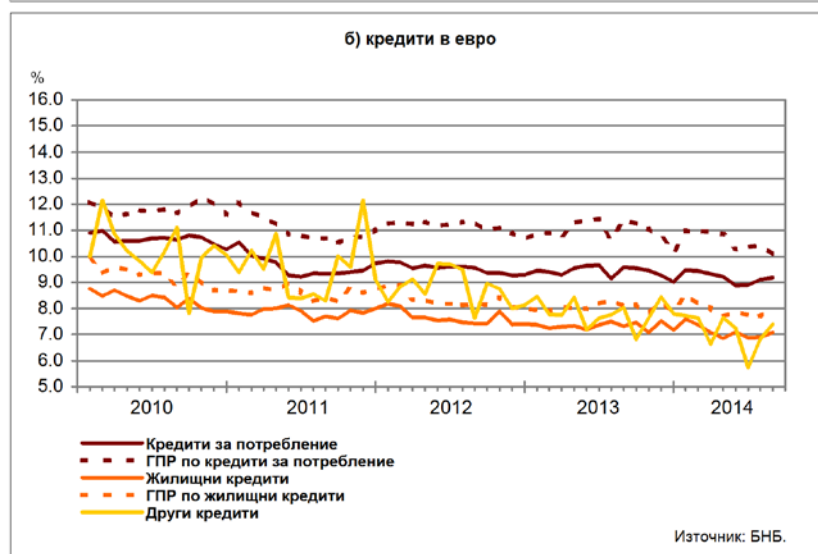
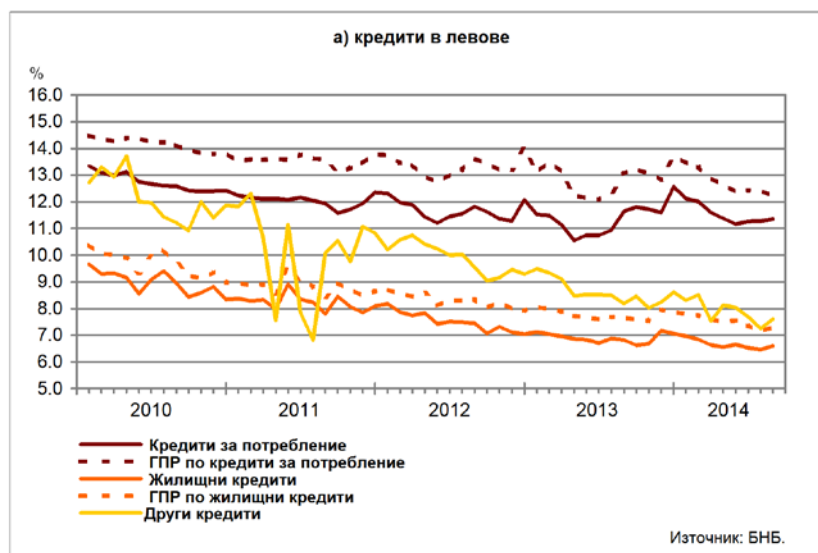
**Сектор Домакинства**<sup>5</sup>. През август 2014 г. средният лихвен процент по кредитите за потребление в левове се понижава в сравнение с август 2013 г. с 0.30 пр.п. до 11.35%, а по тези в евро – с 0.41 пр.п. до 9.18%. При жилищните кредити в левове той спада с 0.22 пр.п. до 6.60%, а по жилищните кредити в евро – с 0.24 пр.п. до 7.08%. Средният лихвен процент по другите кредити в левове намалява с 0.58 пр.п. до 7.61%, а по другите кредити в евро – с 0.65 пр.п. до 7.40%.

През август 2014 г. спрямо юли 2014 г. средният лихвен процент по кредитите за потребление в левове нараства с 0.07 пр.п., а по тези в евро – с 0.06 пр.п. При жилищните кредити в левове той се увеличава с 0.14 пр.п., а по жилищните кредити в евро – с 0.19 пр.п. При другите кредити в левове средният лихвен процент се повишава с 0.36 пр.п., а при другите кредити в евро – с 0.57 пр.п.

Годишният процент на разходите (ГПР) по кредитите за потребление в левове през август 2014 г. в сравнение със същия месец на 2013 г. се понижава с 0.79 пр.п. до 12.26%, а по кредитите за потребление в евро – с 1.29 пр.п. до 10.09%. През август 2014 г. годишният процент на разходите по жилищните кредити в левове спада спрямо август 2013 г. с 0.39 пр.п. до 7.28%, а по жилищните кредити в евро – с 0.16 пр.п. до 7.93%.

През август 2014 г. в сравнение с юли 2014 г. годишният процент на разходите по кредитите за потребление в левове намалява с 0.14 пр.п., а по тези в евро – с 0.33 пр.п. При жилищните кредити в левове той нараства с 0.10 пр.п., а при жилищните кредити в евро – с 0.21 пр.п.

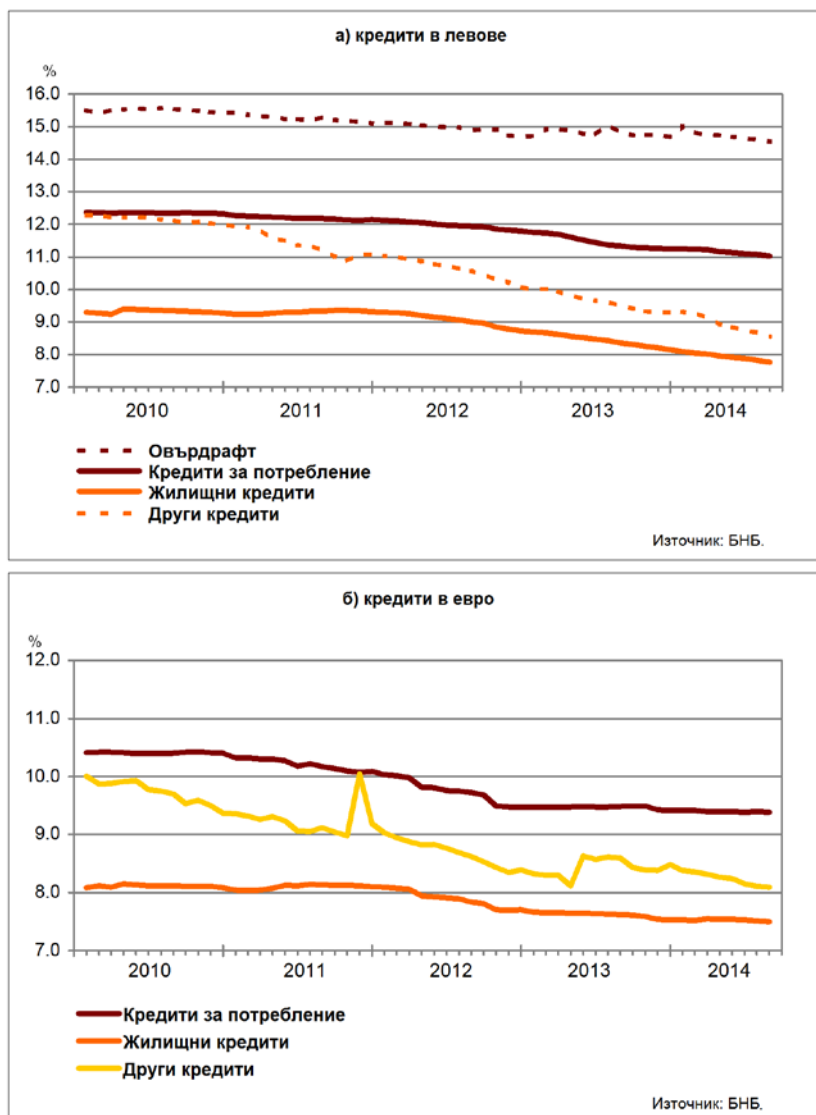
**Графика 6: Кредити на сектор Домакинства (нов бизнес)**



## Лихвени проценти по салда

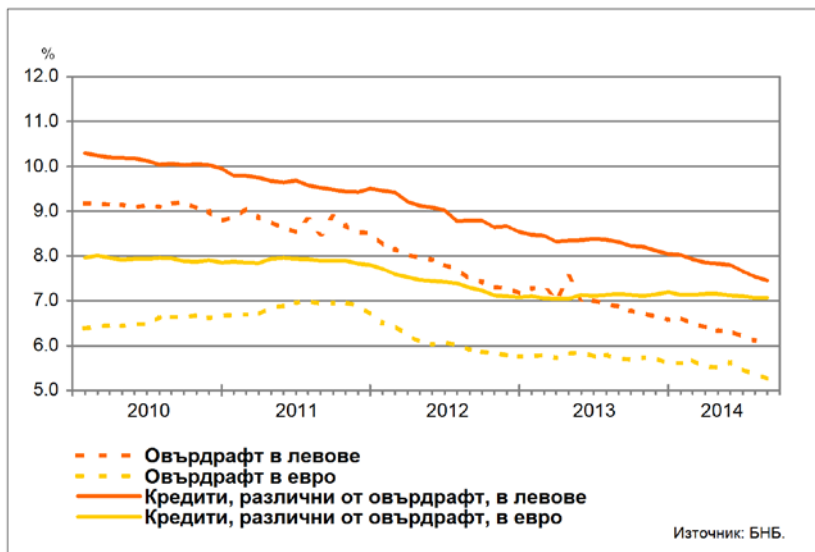
**Сектор Домакинства**<sup>5</sup>. Средният лихвен процент по *овърдрафта* в левове през август 2014 г. в сравнение с август 2013 г. се понижава с 0.29 пр.п. до 14.53%. Средният лихвен процент по *кредитите за потребление* в левове спада с 0.32 пр.п. до 11.02%, а по *кредитите за потребление* в евро – с 0.10 пр.п. до 9.38%. При *жилищните кредити* в левове той намалява с 0.60 пр.п. до 7.76%, а при *жилищните кредити* в евро – с 0.12 пр.п. до 7.50%. Средният лихвен процент по *другите кредити* в левове се понижава с 0.97 пр.п. до 8.55%, а по *другите кредити* в евро – с 0.51 пр.п. до 8.09%.

Графика 7: Кредити на сектор Домакинства (салда)



**Сектор Нефинансови предприятия.** През август 2014 г. спрямо същия месец на 2013 г. средният лихвен процент по *овърдрафта* в левове се понижава с 0.84 пр.п. до 6.03%, а по *овърдрафта* в евро – с 0.46 пр.п. до 5.26%. Средният лихвен процент по *кредитите, различни от овърдрафт*, в левове спада с 0.86 пр.п. до 7.45%, а по тези в евро – с 0.09 пр.п. до 7.07%.

**Графика 8: Кредити на сектор Нефинансови предприятия (салда)**



## ЛИХВЕНА СТАТИСТИКА

## Междубанков пазар и доходност на държавни ценни книжа

	2013 август	2014 юли	2014 август
Основен лихвен процент (ОЛП) <sup>1</sup>	0.02	0.03	0.04
ЛЕОНИЯ <sup>2</sup>	0.02	0.04	0.04
СОФИБОР <sup>3</sup>			
за 1 месец	0.49	0.38	0.37
за 3 месеца	1.09	0.76	0.72
за 6 месеца	1.70	1.36	1.26
за 12 месеца	3.05	2.50	2.26
Доходност на държавни ценни книжа (ДЦК) <sup>4</sup>			
3-годишни ДЦК <sup>5</sup>	1.19	-	1.42
5-годишни ДЦК	2.35	2.01	2.34
10-годишни ДЦК <sup>6</sup>	2.54	3.00	2.61
Дългосрочен лихвен процент за оценка на степента на конвергенция (ДЛП) <sup>7</sup>	3.51	3.38	3.41

<sup>1</sup> ОЛП за текущия месец е равен на средната аритметична величина от стойностите на индекса ЛЕОНИЯ за работните дни на предходния календарен месец.

<sup>2</sup> Лихвен процент по реални сделки с необезпечени овърнайт-депозити в левове, предоставени на междубанковия пазар. Месечните стойности са изчислени като средноаритметични от дневните стойности.

<sup>3</sup> Фиксинг на котировките на необезпечени депозити в левове, предлагани на междубанковия пазар. Месечните стойности са изчислени като средноаритметични от дневните стойности.

<sup>4</sup> Среднопретеглена ефективна доходност до падеж, постигната на вторичния пазар при сделки с лихвоносни ДЦК по оригинален матуритет, деноминирани в левове.

<sup>5</sup> В тригодишните ДЦК се включват и емисиите с матуритет три години и шест месеца.

<sup>6</sup> В десетгодишните ДЦК се включват и емисиите с матуритет десет години и шест месеца.

<sup>7</sup> ДЛП се определя на база доходността до падеж на вторичния пазар по дългосрочна ценна книга (бенчмарк), емитирана от Министерството на финансите (сектор Централно държавно управление) и деноминирана в национална валута. Месечните стойности са изчислени като средноаритметични от дневните стойности.

Депозити<sup>1,2</sup>

## Нефинансови предприятия

	2013 август	2014 юли	2014 август
<b>Лихвени проценти по нов бизнес</b>			
депозити с договорен матуритет в левове	2.64	1.80	1.59
депозити с договорен матуритет в евро	2.62	1.26	1.19
<b>Лихвени проценти по салда</b>			
овърнайт-депозити <sup>3</sup> в левове	0.34	0.26	0.26
овърнайт-депозити <sup>3</sup> в евро	0.33	0.24	0.25
депозити с договорен матуритет в левове	3.79	2.57	2.53
депозити с договорен матуритет в евро	3.56	2.47	2.40
депозити, договорени за ползване след предизвестие <sup>3</sup> , в левове	0.69	0.49	0.55
депозити, договорени за ползване след предизвестие <sup>3</sup> , в евро	0.41	0.20	0.17

Домакинства<sup>4</sup>

	2013 август	2014 юли	2014 август
<b>Лихвени проценти по нов бизнес</b>			
депозити с договорен матуритет в левове	3.95	3.19	2.72
депозити с договорен матуритет в евро	3.60	2.66	2.50
<b>Лихвени проценти по салда</b>			
овърнайт-депозити <sup>3</sup> в левове	0.79	0.57	0.56
овърнайт-депозити <sup>3</sup> в евро	1.86	1.45	1.41
депозити с договорен матуритет в левове	4.63	3.63	3.53
депозити с договорен матуритет в евро	4.07	3.35	3.24
депозити, договорени за ползване след предизвестие <sup>3</sup> , в левове	4.04	2.47	2.43
депозити, договорени за ползване след предизвестие <sup>3</sup> , в евро	4.36	2.62	2.56

<sup>1</sup> Данните са предварителни.

<sup>2</sup> Ефективни годишни лихвени проценти, среднопретеглени съответно с обемите по нов бизнес през отчетния период или със салдата към края на отчетния период.

<sup>3</sup> Лихвените проценти и обемите по нов бизнес и по салда съвпадат за овърнайт-депозитите и депозитите, договорени за ползване след предизвестие.

<sup>4</sup> Сектор Домакинства включва и сектор Нетърговски организации, обслужващи домакинства (НТООД).

**Кредити<sup>1,2</sup>****Нефинансови предприятия**

	2013 август	2014 юли	2014 август
<b>Лихвени проценти по нов бизнес</b>			
кредити до 1 млн. евро, договорени в левове	7.20	6.25	6.57
кредити до 1 млн. евро, договорени в евро	6.97	5.99	6.42
кредити над 1 млн. евро, договорени в левове	7.89	6.05	5.86
кредити над 1 млн. евро, договорени в евро	8.00	5.63	7.70
<b>Лихвени проценти по салда</b>			
овърдрафт <sup>3</sup> в левове	6.87	6.12	6.03
овърдрафт <sup>3</sup> в евро	5.72	5.35	5.26
кредити, различни от овърдрафт, в левове	8.31	7.54	7.45
кредити, различни от овърдрафт, в евро	7.16	7.07	7.07

**Домакинства<sup>4</sup>**

	2013 август	2014 юли	2014 август
<b>Лихвени проценти по нов бизнес</b>			
кредити за потребление в левове	11.65	11.28	11.35
кредити за потребление в евро	9.59	9.12	9.18
жилищни кредити в левове	6.82	6.46	6.60
жилищни кредити в евро	7.32	6.89	7.08
други кредити в левове	8.19	7.25	7.61
други кредити в евро	8.05	6.83	7.40
<b>Годишен процент на разходите по нов бизнес (ГПР)<sup>5</sup></b>			
ГПР по кредити за потребление в левове	13.05	12.40	12.26
ГПР по кредити за потребление в евро	11.38	10.42	10.09
ГПР по жилищни кредити в левове	7.67	7.18	7.28
ГПР по жилищни кредити в евро	8.09	7.72	7.93
<b>Лихвени проценти по салда</b>			
овърдрафт <sup>3</sup> в левове	14.82	14.60	14.53
овърдрафт <sup>3</sup> в евро	10.50	10.16	10.12
кредити, различни от овърдрафт			
кредити за потребление в левове	11.34	11.07	11.02
кредити за потребление в евро	9.48	9.39	9.38
жилищни кредити в левове	8.36	7.82	7.76
жилищни кредити в евро	7.62	7.52	7.50
други кредити в левове	9.52	8.66	8.55
други кредити в евро	8.60	8.11	8.09

<sup>1</sup> Данните са предварителни.

<sup>2</sup> Ефективни годишни лихвени проценти, среднопретеглени съответно с обемите по нов бизнес през отчетния период или със салдата към края на отчетния период.

<sup>3</sup> Лихвените проценти и обемите по нов бизнес и по салда съвпадат за овърдрафта.

<sup>4</sup> Сектор *Домакинства* включва и сектор *Нетърговски организации, обслужващи домакинства (НТООД)*. Данните за *кредитите за потребление* и за *жилищните кредити* се отнасят само за сектор *Домакинства*.

<sup>5</sup> *ГПР* включва всички лихвени плащания по кредита, както и всички такси, комисиони и други разходи за сметка на клиента, извършването на които е условие за отпускането на кредита.