



## ПРЕССЪОБЩЕНИЕ

27 август 2014 г.  
12:00 ч.

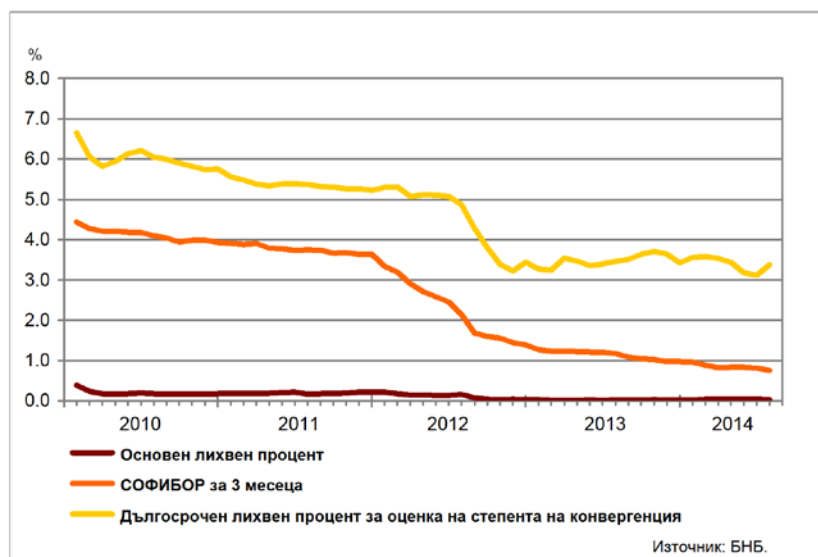
### ЛИХВЕНА СТАТИСТИКА<sup>1</sup> Юли 2014 г.

През юли 2014 г. *основният лихвен процент (ОЛП)*<sup>2</sup> е 0.03%. В сравнение с юли 2013 г. *ОЛП* се увеличава с 0.01 процентни пункта (пр.п.), а спрямо юни 2014 г. намалява с 0.02 пр.п.

За юли 2014 г. индексът *ЛЕОНИЯ*<sup>3</sup> е 0.04%, като спрямо същия месец на 2013 г. се повишава с 0.02 пр.п. Индексът *СОФИБОР*<sup>4</sup> за срокност 1 месец се понижава в сравнение с юли 2013 г. с 0.14 пр.п. до 0.38%, а този за 3 месеца – с 0.42 пр.п. до 0.76%.

*Доходността до падеж на държавни ценни книжа (ДЦК)* в левове с матуритет 5 години, постигната на вторичния пазар, в сравнение с юли 2013 г. нараства с 0.18 пр.п. до 2.01%. *Дългосрочният лихвен процент за оценка на степента на конвергенция (ДЛП)* през юли 2014 г. е 3.38%. Спрямо същия месец на 2013 г. той спада с 0.08 пр.п., а спрямо юни 2014 г. се увеличава с 0.27 пр.п.

Графика 1: Лихвени проценти по избрани инструменти



<sup>1</sup> Данните са предварителни. Пълният комплект от таблици за лихвената статистика на депозитите и кредитите на сектори *Нефинансови предприятия* и *Домакинства*, както и методологическите бележки, се намират на интернет страницата на БНБ в раздел *Статистика/ Парична и лихвена статистика/ Лихвена статистика/ Лихвена статистика*.

<sup>2</sup> *ОЛП* за текущия месец е равен на средната аритметична величина от стойностите на индекса *ЛЕОНИЯ* за работните дни на предходния календарен месец.

<sup>3</sup> Лихвен процент по реални сделки с необезпечени овърнайт-депозити в левове, предоставени на междубанковия пазар. Месечните стойности са изчислени като средноаритметични от дневните стойности.

<sup>4</sup> Фиксинг на котировките на необезпечени депозити в левове, предлагани на междубанковия пазар. Месечните стойности са изчислени като средноаритметични от дневните стойности.

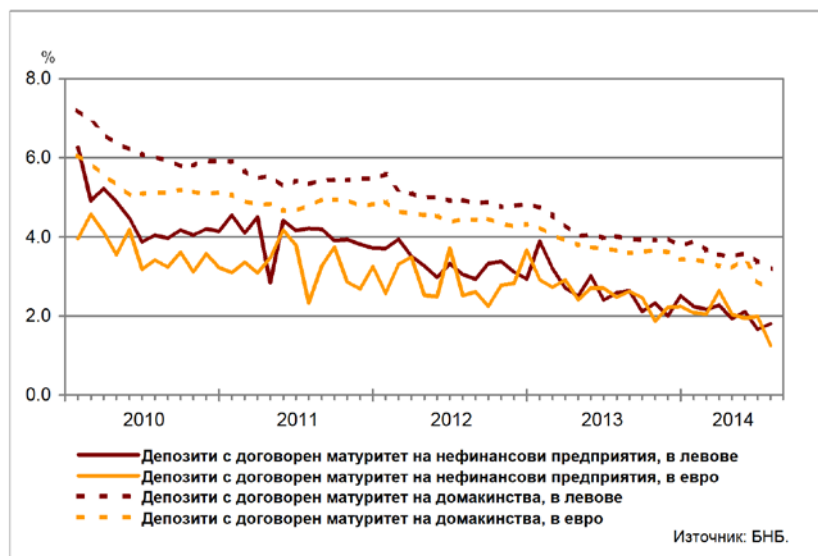
## Депозити

### Лихвени проценти по нов бизнес

**Сектор Нефинансови предприятия.** Средният лихвен процент по депозитите с договорен матуритет в левове през юли 2014 г. в сравнение с юли 2013 г. намалява с 0.79 пр.п. до 1.80%, а по тези в евро – с 1.22 пр.п. до 1.26%. В сравнение с юни 2014 г. средният лихвен процент по депозитите с договорен матуритет в левове се повишава с 0.13 пр.п., а по тези в евро се понижава с 0.73 пр.п.

**Сектор Домакинства<sup>5</sup>.** През юли 2014 г. спрямо юли 2013 г. средният лихвен процент по депозитите с договорен матуритет в левове спада с 0.82 пр.п. до 3.19%, а по тези в евро – с 0.99 пр.п. до 2.66%. В сравнение с юни 2014 г. средният лихвен процент по депозитите с договорен матуритет в левове намалява с 0.17 пр.п., а по тези в евро – с 0.23 пр.п.

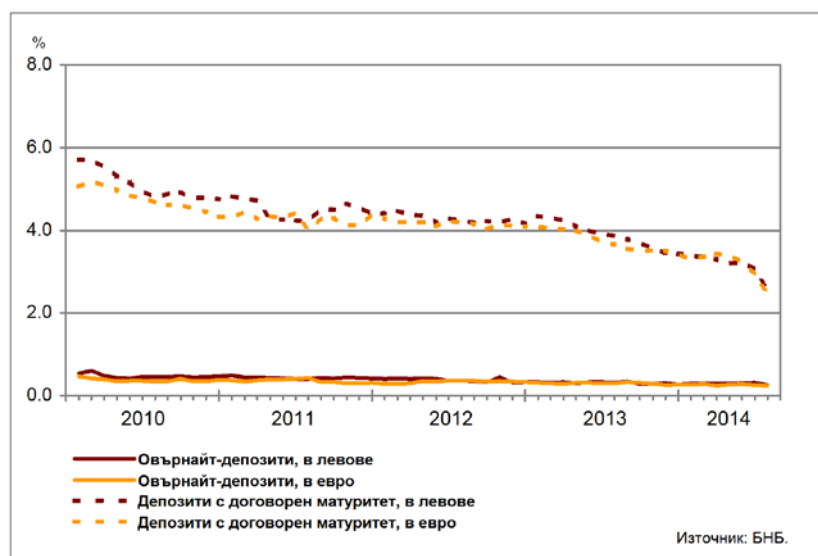
Графика 2: Депозити на сектори Нефинансови предприятия и Домакинства (нов бизнес)



### Лихвени проценти по салда

**Сектор Нефинансови предприятия.** През юли 2014 г. средният лихвен процент по овърнайт-депозитите в левове спрямо юли 2013 г. се понижава с 0.06 пр.п. до 0.26%, а този по овърнайт-депозитите в евро – с 0.06 пр.п. до 0.24%. Спрямо юли 2013 г. средният лихвен процент по депозитите с договорен матуритет в левове спада с 1.30 пр.п. до 2.57%, а по тези в евро – с 1.19 пр.п. до 2.47%.

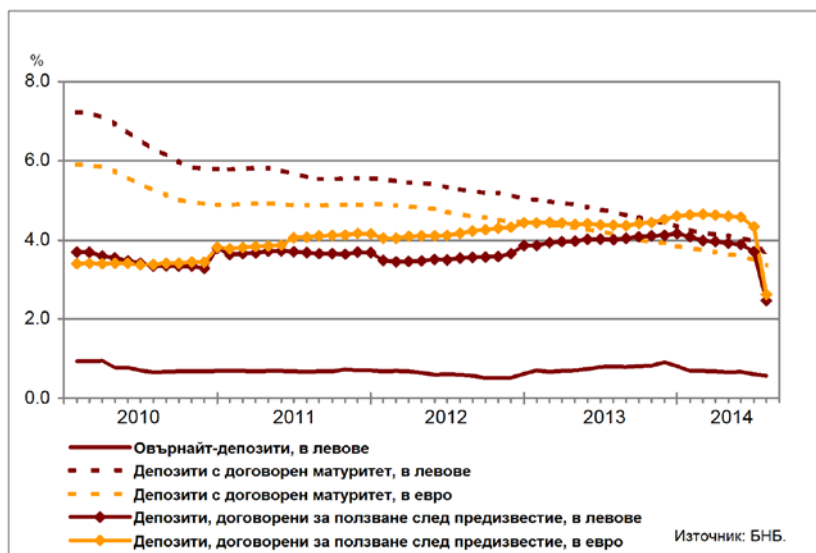
Графика 3: Депозити на сектор Нефинансови предприятия (салда)



<sup>5</sup> Сектор Домакинства включва и сектор Нетърговски организации, обслужващи домакинствата (НТООД). Данните за кредитите за потребление и за жилищните кредити се отнасят само за сектор Домакинства.

**Сектор Домакинства**<sup>5</sup>. През юли 2014 г. средният лихвен процент по *овърнайт-депозитите* в левове в сравнение с юли 2013 г. намалява с 0.23 пр.п. до 0.57%. При *депозитите с договорен матуритет* в левове той се понижава с 1.07 пр.п. до 3.63%, а по тези в евро – с 0.79 пр.п. до 3.35%. Средният лихвен процент по *депозитите, договорени за ползване след предизвестие*, в левове спада с 1.54 пр.п. до 2.47%, а по *депозитите, договорени за ползване след предизвестие*, в евро – с 1.75 пр.п. до 2.62%.

**Графика 4: Депозити на сектор Домакинства (салда)**



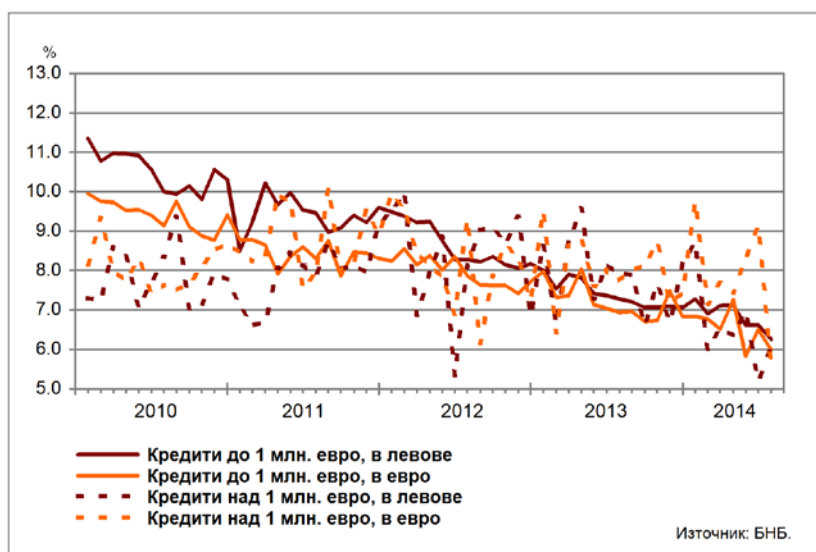
## Кредити

### Лихвени проценти по нов бизнес

**Сектор Нефинансови предприятия.** През юли 2014 г. средният лихвен процент по *кредитите до 1 млн. евро*, договорени в левове, намалява спрямо същия месец на 2013 г. с 1.03 пр.п. до 6.25%, а по тези, договорени в евро – с 0.94 пр.п. до 5.99%. Средният лихвен процент по *кредитите над 1 млн. евро*, договорени в левове, се понижава с 1.88 пр.п. до 6.05%, а по тези, договорени в евро – с 2.11 пр.п. до 5.63%.

През юли 2014 г. спрямо юни 2014 г. средният лихвен процент по *кредитите до 1 млн. евро*, договорени в левове, спада с 0.37 пр.п., а по *кредитите до 1 млн. евро*, договорени в евро – с 0.51 пр.п. При *кредитите над 1 млн. евро*, договорени в левове, той нараства с 0.85 пр.п., а при *кредитите над 1 млн. евро*, договорени в евро, намалява с 3.48 пр.п.

**Графика 5: Кредити на сектор Нефинансови предприятия (нов бизнес)**



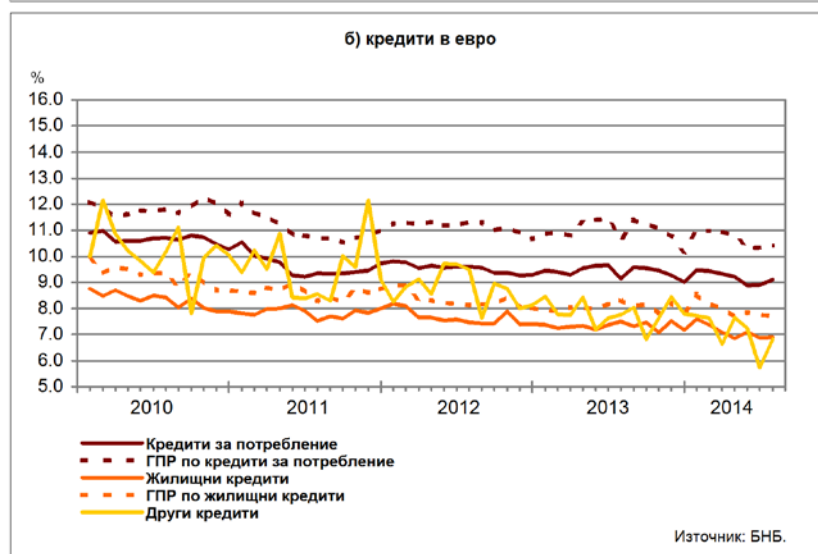
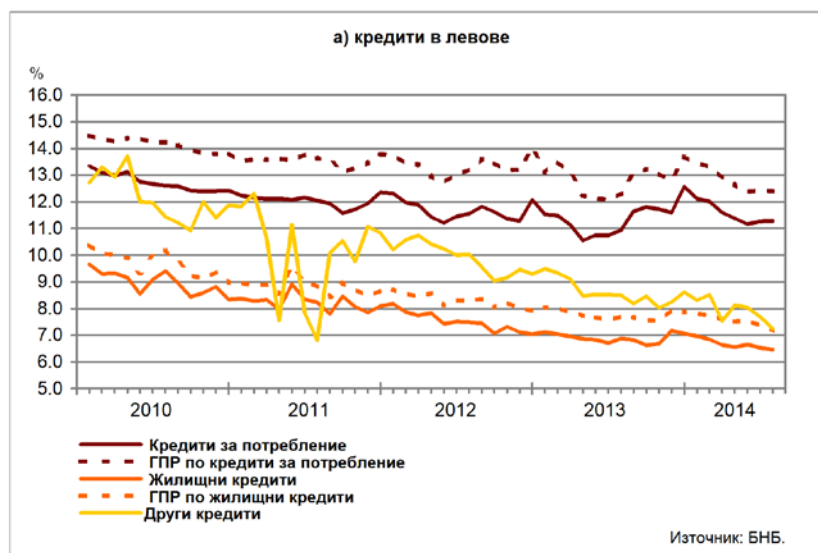
**Сектор Домакинства<sup>5</sup>.** През юли 2014 г. средният лихвен процент по *кредитите за потребление* в левове се увеличава в сравнение с юли 2013 г. с 0.34 пр.п. до 11.28%, а по тези в евро намалява с 0.03 пр.п. до 9.12%. При *жилищните кредити* в левове той се понижава с 0.42 пр.п. до 6.46%, а по *жилищните кредити* в евро – с 0.61 пр.п. до 6.89%. Средният лихвен процент по *другите кредити* в левове спада с 1.25 пр.п. до 7.25%, а по *другите кредити* в евро – с 0.93 пр.п. до 6.83%.

През юли 2014 г. спрямо юни 2014 г. средният лихвен процент по *кредитите за потребление* в левове се повишава с 0.02 пр.п., а по тези в евро – с 0.21 пр.п. При *жилищните кредити* в левове той намалява с 0.07 пр.п., а по *жилищните кредити* в евро нараства с 0.01 пр.п. При *другите кредити* в левове средният лихвен процент се понижава с 0.44 пр.п., а при *другите кредити* в евро се увеличава с 1.09 пр.п.

*Годишният процент на разходите (ГПР)* по *кредитите за потребление* в левове през юли 2014 г. в сравнение със същия месец на 2013 г. се повишава с 0.08 пр.п. до 12.40%, а по *кредитите за потребление* в евро спада с 0.24 пр.п. до 10.42%. През юли 2014 г. *годишният процент на разходите* по *жилищните кредити* в левове намалява спрямо юли 2013 г. с 0.51 пр.п. до 7.18%, а по *жилищните кредити* в евро – с 0.59 пр.п. до 7.72%.

През юли 2014 г. в сравнение с юни 2014 г. *годишният процент на разходите* по *кредитите за потребление* в левове се понижава с 0.03 пр.п., а по тези в евро се повишава с 0.08 пр.п. При *жилищните кредити* в левове той спада с 0.18 пр.п., а при *жилищните кредити* в евро – с 0.05 пр.п.

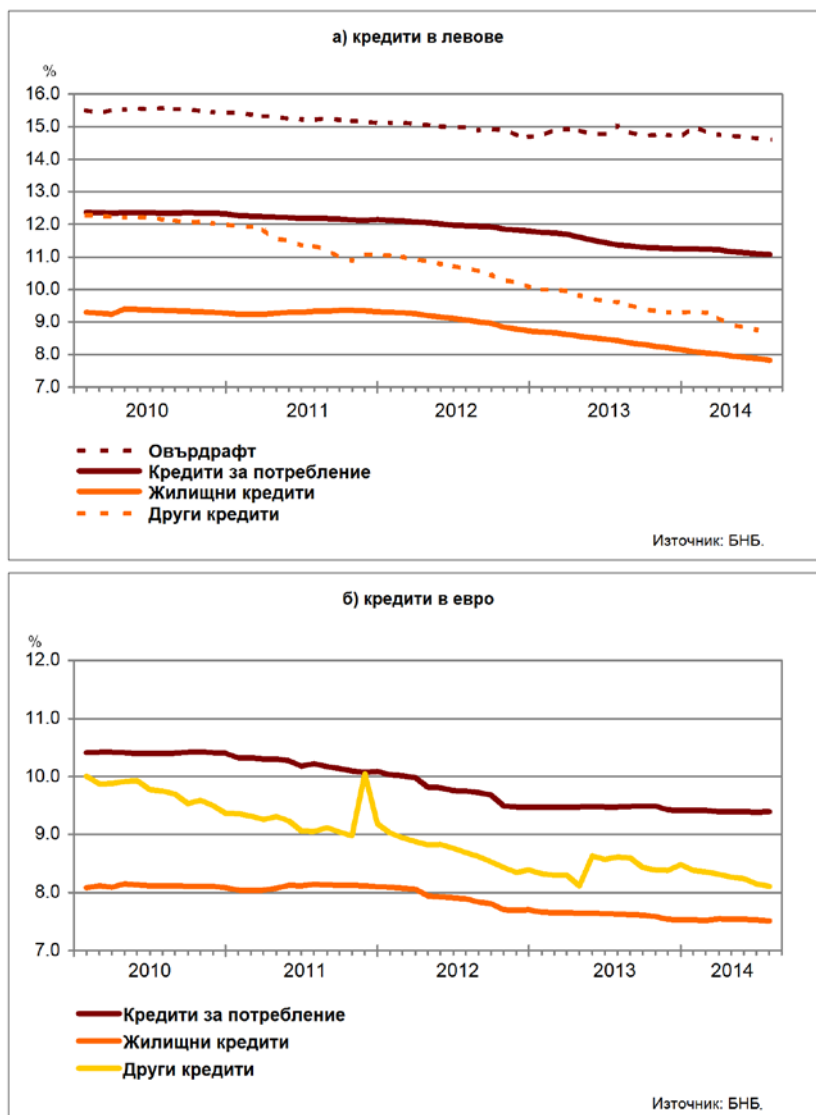
**Графика 6: Кредити на сектор Домакинства (нов бизнес)**



## Лихвени проценти по салда

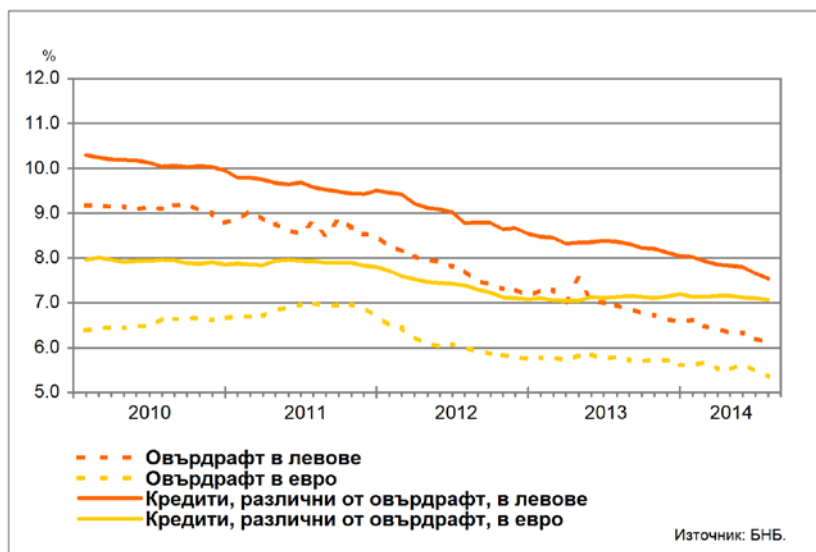
**Сектор Домакинства**<sup>5</sup>. Средният лихвен процент по *овърдрафта* в левове през юли 2014 г. в сравнение с юли 2013 г. намалява с 0.44 пр.п. до 14.60%. Средният лихвен процент по *кредитите за потребление* в левове се понижава с 0.30 пр.п. до 11.07%, а по *кредитите за потребление* в евро – с 0.08 пр.п. до 9.39%. При *жилищните кредити* в левове той спада с 0.60 пр.п. до 7.82%, а при *жилищните кредити* в евро – с 0.11 пр.п. до 7.52%. Средният лихвен процент по *другите кредити* в левове намалява с 0.94 пр.п. до 8.66%, а по *другите кредити* в евро – с 0.51 пр.п. до 8.11%.

Графика 7: Кредити на сектор Домакинства (салда)



**Сектор Нефинансови предприятия.** През юли 2014 г. спрямо същия месец на 2013 г. средният лихвен процент по *овърдрафта* в левове спада с 0.82 пр.п. до 6.12%, а по *овърдрафта* в евро – с 0.44 пр.п. до 5.35%. Средният лихвен процент по *кредитите, различни от овърдрафт*, в левове спада с 0.83 пр.п. до 7.54%, а по тези в евро – с 0.06 пр.п. до 7.07%.

**Графика 8: Кредити на сектор Нефинансови предприятия (салда)**



## ЛИХВЕНА СТАТИСТИКА

## Междубанков пазар и доходност на държавни ценни книжа

	2013 юли	2014 юни	2014 юли
Основен лихвен процент (ОЛП) <sup>1</sup>	0.02	0.05	0.03
ЛЕОНИЯ <sup>2</sup>	0.02	0.03	0.04
СОФИБОР <sup>3</sup>			
за 1 месец	0.52	0.42	0.38
за 3 месеца	1.18	0.81	0.76
за 6 месеца	1.80	1.44	1.36
за 12 месеца	3.13	2.64	2.50
Доходност на държавни ценни книжа (ДЦК) <sup>4</sup>			
3-годишни ДЦК <sup>5</sup>	1.56	5.96	-
5-годишни ДЦК	1.83	1.72	2.01
10-годишни ДЦК <sup>6</sup>	3.20	1.76	3.00
Дългосрочен лихвен процент за оценка на степента на конвергенция (ДЛП) <sup>7</sup>	3.46	3.11	3.38

<sup>1</sup> ОЛП за текущия месец е равен на средната аритметична величина от стойностите на индекса ЛЕОНИЯ за работните дни на предходния календарен месец.

<sup>2</sup> Лихвен процент по реални сделки с необезпечени овърнайт-депозити в левове, предоставени на междубанковия пазар. Месечните стойности са изчислени като средноаритметични от дневните стойности.

<sup>3</sup> Фиксинг на котировките на необезпечени депозити в левове, предлагани на междубанковия пазар. Месечните стойности са изчислени като средноаритметични от дневните стойности.

<sup>4</sup> Среднопретеглена ефективна доходност до падеж, постигната на вторичния пазар при сделки с лихвоносни ДЦК по оригинален матуритет, деноминирани в левове.

<sup>5</sup> В тригодишните ДЦК се включват и емисиите с матуритет три години и шест месеца.

<sup>6</sup> В десетгодишните ДЦК се включват и емисиите с матуритет десет години и шест месеца.

<sup>7</sup> ДЛП се определя на база доходността до падеж на вторичния пазар по дългосрочна ценна книга (бенчмарк), емитирана от Министерството на финансите (сектор Централно държавно управление) и деноминирана в национална валута. Месечните стойности са изчислени като средноаритметични от дневните стойности.

Депозити<sup>1,2</sup>

## Нефинансови предприятия

	2013 юли	2014 юни	2014 юли
<b>Лихвени проценти по нов бизнес</b>			
депозити с договорен матуритет в левове	2.59	1.67	1.80
депозити с договорен матуритет в евро	2.48	1.99	1.26
<b>Лихвени проценти по салда</b>			
овърнайт-депозити <sup>3</sup> в левове	0.32	0.32	0.26
овърнайт-депозити <sup>3</sup> в евро	0.30	0.26	0.24
депозити с договорен матуритет в левове	3.87	3.06	2.57
депозити с договорен матуритет в евро	3.66	2.93	2.47
депозити, договорени за ползване след предизвестие <sup>3</sup> , в левове	0.68	0.43	0.49
депозити, договорени за ползване след предизвестие <sup>3</sup> , в евро	0.41	0.26	0.20
<b>Домакинства<sup>4</sup></b>			
	2013 юли	2014 юни	2014 юли
<b>Лихвени проценти по нов бизнес</b>			
депозити с договорен матуритет в левове	4.01	3.36	3.19
депозити с договорен матуритет в евро	3.65	2.89	2.66
<b>Лихвени проценти по салда</b>			
овърнайт-депозити <sup>3</sup> в левове	0.80	0.61	0.57
овърнайт-депозити <sup>3</sup> в евро	1.85	1.53	1.45
депозити с договорен матуритет в левове	4.70	3.96	3.63
депозити с договорен матуритет в евро	4.14	3.50	3.35
депозити, договорени за ползване след предизвестие <sup>3</sup> , в левове	4.01	3.70	2.47
депозити, договорени за ползване след предизвестие <sup>3</sup> , в евро	4.37	4.34	2.62

<sup>1</sup> Данните са предварителни.

<sup>2</sup> Ефективни годишни лихвени проценти, среднопретеглени съответно с обемите по нов бизнес през отчетния период или със салдата към края на отчетния период.

<sup>3</sup> Лихвените проценти и обемите по нов бизнес и по салда съвпадат за овърнайт-депозитите и депозитите, договорени за ползване след предизвестие.

<sup>4</sup> Сектор Домакинства включва и сектор Нетърговски организации, обслужващи домакинства (НТООД).

**Кредити<sup>1,2</sup>****Нефинансови предприятия**

	2013 юли	2014 юни	2014 юли
<b>Лихвени проценти по нов бизнес</b>			
кредити до 1 млн. евро, договорени в левове	7.28	6.62	6.25
кредити до 1 млн. евро, договорени в евро	6.93	6.50	5.99
кредити над 1 млн. евро, договорени в левове	7.93	5.20	6.05
кредити над 1 млн. евро, договорени в евро	7.74	9.11	5.63
<b>Лихвени проценти по салда</b>			
овърдрафт <sup>3</sup> в левове	6.94	6.20	6.12
овърдрафт <sup>3</sup> в евро	5.79	5.47	5.35
кредити, различни от овърдрафт, в левове	8.37	7.66	7.54
кредити, различни от овърдрафт, в евро	7.13	7.10	7.07

**Домакинства<sup>4</sup>**

	2013 юли	2014 юни	2014 юли
<b>Лихвени проценти по нов бизнес</b>			
кредити за потребление в левове	10.94	11.26	11.28
кредити за потребление в евро	9.15	8.91	9.12
жилищни кредити в левове	6.88	6.53	6.46
жилищни кредити в евро	7.50	6.88	6.89
други кредити в левове	8.50	7.69	7.25
други кредити в евро	7.76	5.74	6.83
<b>Годишен процент на разходите по нов бизнес (ГПР)<sup>5</sup></b>			
ГПР по кредити за потребление в левове	12.32	12.43	12.40
ГПР по кредити за потребление в евро	10.66	10.34	10.42
ГПР по жилищни кредити в левове	7.69	7.36	7.18
ГПР по жилищни кредити в евро	8.31	7.77	7.72
<b>Лихвени проценти по салда</b>			
овърдрафт <sup>3</sup> в левове	15.04	14.64	14.60
овърдрафт <sup>3</sup> в евро	10.54	10.19	10.16
кредити, различни от овърдрафт			
кредити за потребление в левове	11.37	11.10	11.07
кредити за потребление в евро	9.47	9.39	9.39
жилищни кредити в левове	8.42	7.88	7.82
жилищни кредити в евро	7.63	7.53	7.52
други кредити в левове	9.60	8.76	8.66
други кредити в евро	8.62	8.15	8.11

<sup>1</sup> Данните са предварителни.

<sup>2</sup> Ефективни годишни лихвени проценти, среднопретеглени съответно с обемите по нов бизнес през отчетния период или със салдата към края на отчетния период.

<sup>3</sup> Лихвените проценти и обемите по нов бизнес и по салда съвпадат за овърдрафта.

<sup>4</sup> Сектор *Домакинства* включва и сектор *Нетърговски организации, обслужващи домакинства (НТООД)*. Данните за *кредитите за потребление* и за *жилищните кредити* се отнасят само за сектор *Домакинства*.

<sup>5</sup> *ГПР* включва всички лихвени плащания по кредита, както и всички такси, комисиони и други разходи за сметка на клиента, извършването на които е условие за отпускането на кредита.