



ПРЕССЪОБЩЕНИЕ

18 август 2014 г.

12:00 ч.

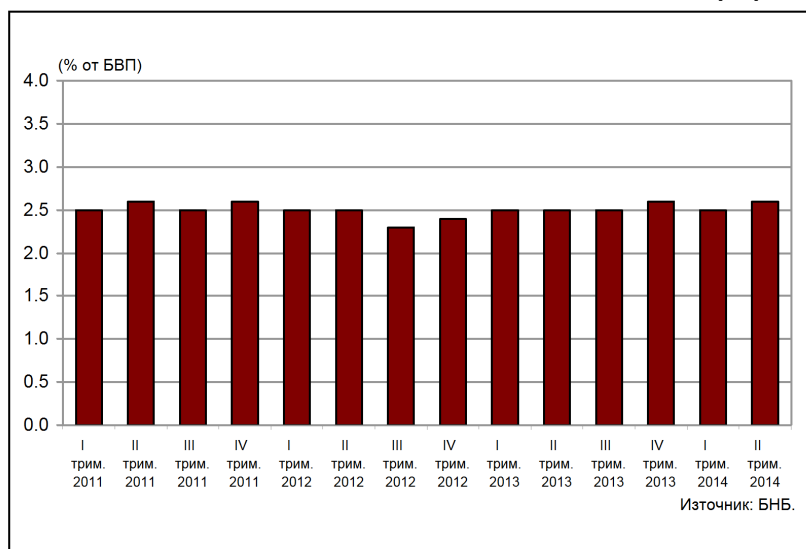
СТАТИСТИКА НА ДРУЖЕСТВАТА, СПЕЦИАЛИЗИРАНИ В КРЕДИТИРАНЕ¹

Юни 2014 г.

Към края на юни 2014 г. вземанията по кредити на дружествата, специализирани в кредитиране, са 2.021 млрд. лв. (2.6% от БВП²) при 1.991 млрд. лв. (2.5% от БВП²) в края на юни 2013 година. Те се увеличават с 1.5% (30.2 млн. лв.) спрямо второто тримесечие на 2013 г. и с 2.1% (41.5 млн. лв.) в сравнение с март 2014 година. Върху вземанията по кредити оказват влияние нетните продажби на кредити от дружествата, които за последните дванадесет месеца са в размер на 168.7 млн. лева. На годишна база продадените кредити са в размер на 180.1 млн. лв. (в т. ч. 5.3 млн. лв. през второто тримесечие на 2014 г.), а закупените – 11.4 млн. лв. (в т. ч. 1 млн. лв. през второто тримесечие на 2014 година).

Вземания по кредити

Графика 1



В матуриретната структура преобладават кредитите над 1 до 5 години, които са 638.4 млн. лв. в края на юни 2014 година. Те се увеличават с 20.8% (109.8 млн. лв.) спрямо същия месец на 2013 г. и с 6% (35.9 млн. лв.) в сравнение с края на март 2014 година. Относителният дял на тези кредити в общия размер на вземанията по кредити нараства от 26.6% в края на юни 2013 г. до 31.6% в края на юни 2014 година. В края на второто тримесечие на 2014 г. вземанията по кредити с матурирет над 5 години са 469.9 млн. лева. Те намаляват със 17.6% (100.5 млн. лв.) на годишна база и се увеличават с 1.8% (8.1 млн. лв.) в сравнение с края на първото тримесечие на 2014 година. Вземанията по кредити с матурирет до 1 година са 294.2 млн. лв. в края на

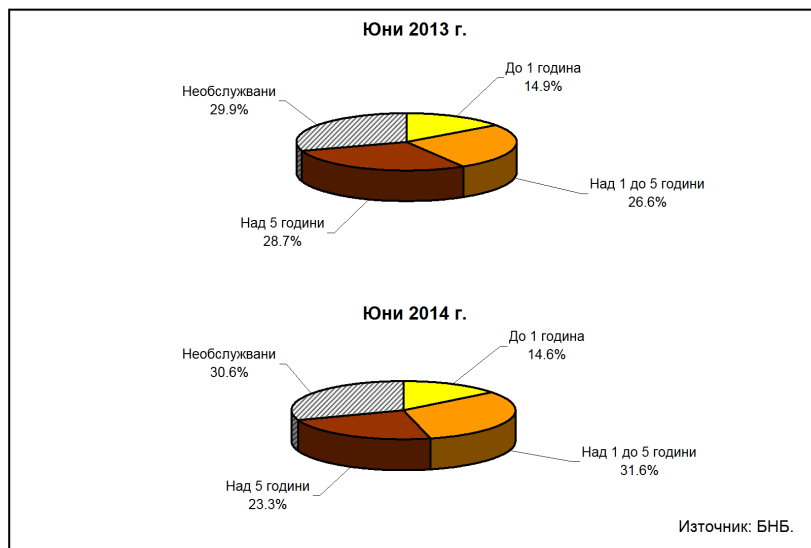
¹ Данните са предварителни. Данните за декември 2013 г. и март 2014 г. са ревизирани. Пълният комплект от таблици, както и методологически бележки, за статистиката на дружествата, специализирани в кредитиране, и прессъобщението се намират на интернет страницата на БНБ, в раздел *Статистика/ Други финансови институции/ Дружества, специализирани в кредитиране*.

² При БВП за 2014 г. в размер на 79.205 млрд. лв. (прогнозни данни на БНБ), за 2013 г. – 78.115 млрд. лв. (предварителни данни на НСИ).

юни 2014 г., като намаляват с 0.9% (2.6 млн. лв.) спрямо същия месец на 2013 г. и с 4.4% (13.5 млн. лв.) в сравнение с първото тримесечие на 2014 година. Към края на юни 2014 г. размерът на необслужваните кредити³ е 618.5 млн. лв. спрямо 594.9 млн. лв. в края на юни 2013 година. В сравнение с март 2014 г. тези кредити се увеличават с 1.8% (11 млн. лева).

Структура на вземанията по кредити⁴

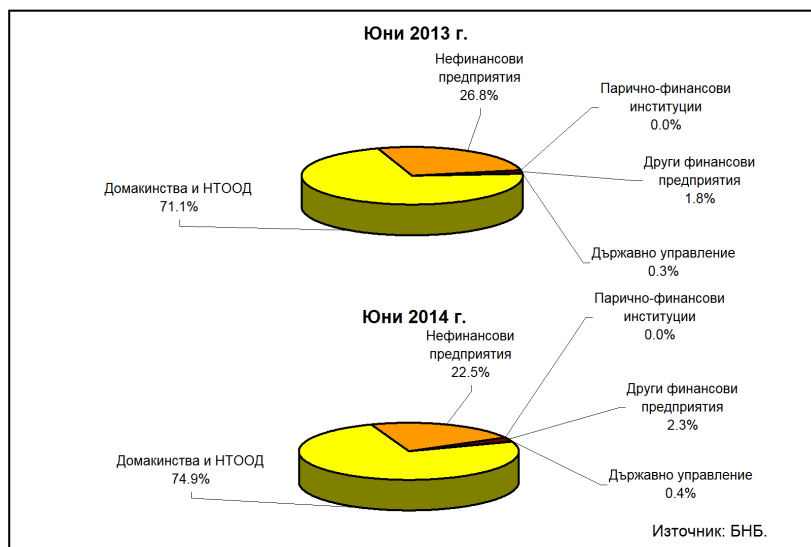
Графика 2



Вземания по кредити от резиденти по сектори. В края на юни 2014 г. вземанията по кредити от сектор *Домакинства и НТООД* нарастват на годишна база със 7.5% (104.1 млн. лв.) до 1.495 млрд. лева. Спрямо края на март 2014 г. те нарастват с 2.6% (37.2 млн. лева). Относителният им дял в общия размер на вземанията по кредити от резиденти нараства от 71.1% в края на юни 2013 г. до 74.9% в края на същия месец на 2014 година. Вземанията по кредити от сектор *Нефинансови предприятия* са 449.2 млн. лв. към края на второто тримесечие на 2014 година. Те намаляват с 14.4% (75.6 млн. лв.) в сравнение с юни 2013 г. и с 0.3% (1.2 млн. лв.) спрямо март 2014 година. Относителният им дял в общия размер на вземанията по кредити от резиденти намалява от 26.8% в края на юни 2013 г. до 22.5% в края на същия месец на 2014 година.

Вземания по кредити от резиденти по сектори^{4,5}

Графика 3



³ Вземания, при които са налице обективни доказателства за обезценка на финансов актив съгласно параграфи 58 и 59 от *Международен счетоводен стандарт 39 Финансови инструменти: Признаване и оценяване*.

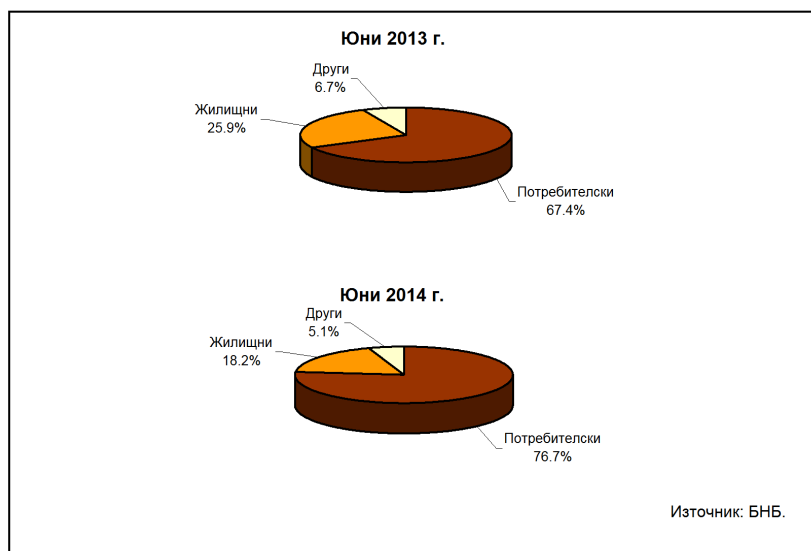
⁴ Сумата на относителните дялове може да е различна от 100% поради закръгляния.

⁵ *Други финансови предприятия* - обхващат финансовите посредници и спомагатели, застрахователните дружества и пенсионните фондове.

В структурата на вземанията по кредити от сектор *Домакинства и НТООД* преобладават *потребителските кредити*, които са 1.146 млрд. лв. в края на второто тримесечие на 2014 година. На годишна база те нарастват с 22.3% (208.7 млн. лв.), а в сравнение с март 2014 г. – с 4.4% (48.2 млн. лева). Относителният им дял в общия размер на вземанията по кредити от сектор *Домакинства и НТООД* се увеличава от 67.4% към края на юни 2013 г. до 76.7% в края на същия месец на 2014 година. Размерът на *жилищните кредити* в края на второто тримесечие на 2014 г. е 272.2 млн. лв. и намалява с 24.5% (88.3 млн. лв.) в сравнение с юни 2013 година. Спрямо март 2014 г. той се понижава с 5.1% (14.6 млн. лева). Относителният дял на тези кредити в общия размер на вземанията от сектор *Домакинства и НТООД* е 18.2% в края на юни 2014 г. при 25.9% в края на същия месец на 2013 година. *Другите кредити* са общо 76.9 млн. лв., като на годишна база те намаляват със 17.5% (16.3 млн. лв.), а спрямо март 2014 г. нарастват с 5% (3.6 млн. лева). Относителният им дял се понижава от 6.7% в края на юни 2013 г. до 5.1% в края на същия месец на 2014 година.

Вземания по кредити от сектор *Домакинства и НТООД*

Графика 4



Източници на финансиране. В края на юни 2014 г. пасивите на дружествата, специализирани в кредитиране, са 2.572 млрд. лв. при 2.570 млрд. лв. в края на същия месец на 2013 година. Те нарастват с 0.1% (1.8 млн. лв.) спрямо юни 2013 г. и с 0.5% (13.6 млн. лв.) в сравнение с края на първото тримесечие на 2014 година.

В структурата на пасивите преобладават получените кредити, които са 1.168 млрд. лв. в края на юни 2014 година. Размерът им намалява с 9.7% (125.8 млн. лв.) спрямо юни 2013 г. и с 0.1% (1.4 млн. лв.) в сравнение с края на март 2014 година.

Кредитите с матуритет над 1 година представляват 76.9% от общия размер на получените кредити в края на юни 2014 г. при 75.9% в края на същия месец на 2013 г. и 78.5% в края на март 2014 година.

В структурата на получените кредити от дружествата, специализирани в кредитиране, преобладават кредитите от нерезиденти, които са 830.2 млн. лв. в края на юни 2014 година. Те намаляват със 17% (170.1 млн. лв.) спрямо края на юни 2013 г., а в сравнение с март 2014 г. - с 1.3% (11 млн. лева).

Размерът на емитираните дългови ценни книжа от дружествата, специализирани в кредитиране, е 29.8 млн. лв. в края на юни 2014 година. Той намалява с 24.4% (9.6 млн. лв.) в сравнение с юни 2013 г., а се увеличава с 0.3% (0.1 млн. лв.) спрямо март 2014 година.

Вземания по кредити на дружествата, специализирани в кредитиране¹

	31.03.2011	30.06.2011	30.09.2011	31.12.2011	31.03.2012	30.06.2012	30.09.2012	31.12.2012	31.03.2013	30.06.2013	30.09.2013	31.12.2013	31.03.2014	30.06.2014	Хил. лв.
Общо	1,892,232	1,937,312	1,916,563	1,969,061	1,986,061	1,947,182	1,809,207	1,878,739	1,971,950	1,990,825	1,960,521	2,001,317	1,979,526	2,021,050	
По матуритет	1,570,552	1,587,328	1,559,498	1,613,750	1,595,567	1,539,924	1,379,179	1,368,318	1,380,874	1,395,907	1,348,336	1,393,952	1,372,042	1,402,578	
До 1 година	246,747	256,903	287,551	294,360	286,927	281,217	243,090	279,844	290,659	296,797	298,431	320,894	307,708	294,226	
Над 1 до 5 години	464,210	465,142	451,178	482,113	498,188	503,587	416,609	499,611	497,660	528,628	551,820	576,374	602,540	638,409	
Над 5 години	859,595	865,283	840,769	837,277	810,453	755,120	719,480	588,863	592,554	570,482	498,085	496,684	461,794	469,943	
Неослужвани²	321,681	349,984	357,065	355,311	390,494	407,259	430,028	510,421	591,076	594,918	612,185	607,365	607,484	618,473	
По сектори и цел на използване	1,892,232	1,937,312	1,916,563	1,969,061	1,986,061	1,947,182	1,809,207	1,878,739	1,971,950	1,990,825	1,960,521	2,001,317	1,979,526	2,021,050	
Резиденти	1,882,902	1,927,184	1,907,743	1,959,159	1,974,916	1,933,969	1,794,698	1,859,395	1,942,157	1,956,996	1,926,689	1,968,154	1,957,197	1,996,467	
Нефинансови предприятия	359,574	366,628	342,953	346,082	381,192	390,995	305,032	477,451	540,516	524,804	491,996	473,783	450,374	449,207	
Парично-финансови институции	15	13	11	9	7	5	3	1	-	-	-	-	-	-	
Други финансови предприятия ³	23,149	25,280	27,526	29,300	25,330	26,955	27,639	30,671	31,996	34,755	38,883	38,788	41,062	44,974	
Държавно управление	4,709	5,478	7,006	7,528	7,098	6,584	7,315	7,437	6,789	6,364	6,293	8,722	7,828	7,109	
Домакинства и НПООД	1,495,455	1,529,786	1,530,248	1,576,240	1,561,290	1,509,431	1,454,709	1,343,835	1,362,856	1,391,073	1,389,518	1,446,861	1,457,933	1,495,177	
Потребителски	778,928	794,537	805,255	858,421	852,297	838,266	816,392	860,799	896,992	937,440	969,753	1,038,575	1,097,921	1,146,129	
Жилищни	617,634	642,810	631,689	620,581	608,855	566,529	542,418	387,343	371,663	360,478	350,689	335,498	286,760	272,151	
Други	98,894	92,438	93,304	97,238	100,137	104,636	95,899	95,693	94,202	93,155	69,076	72,788	73,252	76,898	
Нерезиденти	9,330	10,128	8,820	9,902	11,145	13,213	14,509	19,344	29,793	33,829	33,832	33,163	22,329	24,583	

¹Данните са предварителни. Данните за декември 2013 г. и март 2014 г. са ревизирани. Списъкът на отчетните единици се актуализира в съответствие с Регистъра на финансовите институции по чл. 3, ал.2 от Закона за кредитните институции. Последна актуализация - към 30 юни 2014 година.

²Кредити, при които са налице обективни доказателства за обеснена на финансов актив съгласно параграфи 58 и 59 от Международен счетоводен стандарт 39 Финансови инструменти: Призвяване и оценяване.

³Други финансови предприятия - обхващат финансовите посредници и спомогатели, застрахователните дружества и пенсионните фондове.

Източник: Дружествата, специализирани в кредитиране. Статистиката на дружествата, специализирани в кредитиране, не включва лизинговите дружества, които са предмет на отчитане от друга статистика.

Активи и пасиви на дружествата, специализирани в кредитиране¹

	31.03.2011	30.06.2011	30.09.2011	31.12.2011	31.03.2012	30.06.2012	30.09.2012	31.12.2012	31.03.2013	30.06.2013	30.09.2013	31.12.2013	31.03.2014	30.06.2014	хил. лв.
Активи	2,921,224	2,941,330	2,999,757	3,077,074	2,908,637	2,791,996	2,747,731	2,532,852	2,601,570	2,569,961	2,533,547	2,614,330	2,558,091	2,571,731	
Кредити	1,892,232	1,937,312	1,916,563	1,969,061	1,986,061	1,947,182	1,809,207	1,878,739	1,971,950	1,990,825	1,960,521	2,001,317	1,979,526	2,021,050	
Рело-делки	204	194	194	126	126	97	89	1,502	1,450	1,413	1,656	1,719	1,600	1,460	
Ценни книжа, различни от акции	50,860	51,348	52,162	52,477	53,301	52,477	50,933	57,969	49,861	48,914	49,708	46,925	-	41	
Акции и други капиталови инструменти	47,826	48,231	47,465	49,230	50,371	50,578	51,502	69,760	65,284	64,896	64,137	65,622	57,025	56,908	
акции на инвестиционни фондове	-	-	-	-	-	-	-	-	-	-	-	-	-	-	
Други акции	47,826	48,231	47,465	49,230	50,371	50,578	51,502	69,760	65,284	64,896	64,137	65,622	57,025	56,908	
Други активи	930,102	904,246	983,373	1,006,180	818,778	741,661	836,000	524,883	513,024	463,914	457,525	498,747	519,940	492,272	
Пасиви	2,921,224	2,941,330	2,999,757	3,077,074	2,908,637	2,791,996	2,747,731	2,532,852	2,601,570	2,569,961	2,533,547	2,614,330	2,558,091	2,571,731	
Кредити	1,999,583	2,010,756	1,991,614	2,048,189	1,854,694	1,723,776	1,676,153	1,351,501	1,362,655	1,293,466	1,200,880	1,170,116	1,169,060	1,167,649	
до 1 година	376,378	388,759	374,550	397,566	400,158	322,214	270,191	427,885	435,216	311,405	238,948	241,395	251,464	269,980	
над 1 година	1,623,205	1,621,998	1,617,064	1,650,623	1,454,536	1,401,562	1,405,962	923,616	927,439	982,062	961,933	928,721	917,596	897,668	
Издадени дългови ценни книжа	74,454	72,052	72,789	71,981	70,754	60,654	54,735	54,689	49,233	39,384	36,609	31,097	29,695	29,771	
Други пасиви	320,644	351,579	412,105	436,262	451,001	473,542	482,647	528,934	670,428	676,757	699,970	772,252	804,990	776,678	
Капитал и резерви	526,544	506,943	523,250	520,641	532,188	534,023	534,196	597,728	519,253	560,354	596,088	640,865	554,345	597,634	
в т.ч. основен капитал	152,409	154,378	158,845	162,142	162,666	146,444	151,222	184,691	187,349	215,962	224,416	248,746	260,040	271,120	
в т.ч. финансов резултат	30,593	40,229	53,899	68,555	39,419	87,458	76,239	73,677	7,243	21,841	51,703	73,907	67,385	104,741	
Брой дружества	119	119	119	117	117	117	118	156	159	164	169	174	175	174	

¹Данните са предварителни. Данните за декември 2013 г. и март 2014 г. са ревизирани. Списъкът на отчетните единици се актуализира в съответствие с Ревистъра на финансовите институции по чл. 3, ал. 2 от Закона за кредитните институции. Последна актуализация - към 30 юни 2014 година.

Източник: Дружествата, специализирани в кредитиране.
Статистиката на дружествата, специализирани в кредитиране, не включва личновите дружества, които са предмет на отчитане от друга статистика.