



ПРЕССЪОБЩЕНИЕ

25 юли 2014 г.
12:00 ч.

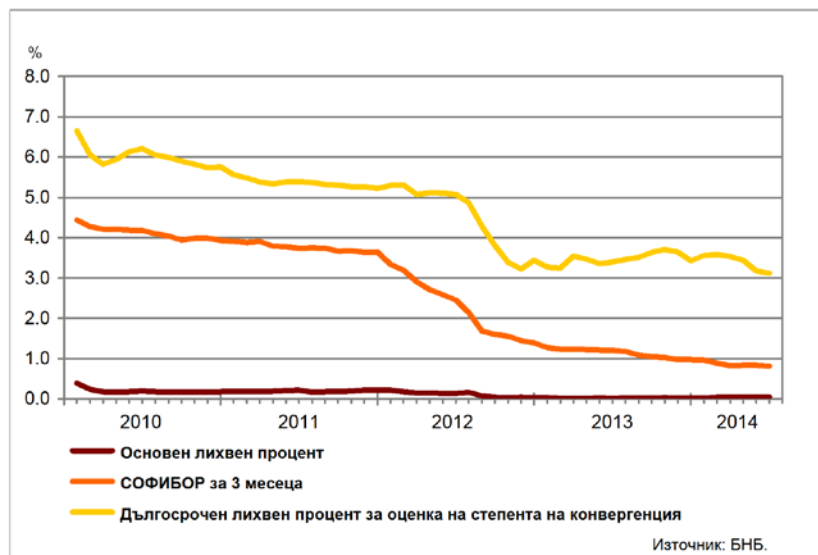
ЛИХВЕНА СТАТИСТИКА¹ Юни 2014 г.

През юни 2014 г. *основният лихвен процент (ОЛП)*² е 0.05%. В сравнение с юни 2013 г. *ОЛП* се увеличава с 0.04 процентни пункта (пр.п.), а спрямо май 2014 г. запазва нивото си.

За юни 2014 г. индексът *ЛЕОНИЯ*³ е 0.03%, като спрямо същия месец на 2013 г. се повишава с 0.01 пр.п. Индексът *СОФИБОР*⁴ за срочност *1 месец* намалява в сравнение с юни 2013 г. с 0.13 пр.п. до 0.42%, а този за *3 месеца* – с 0.39 пр.п. до 0.81%.

Доходността до падеж на държавни ценни книжа (ДЦК) в левове с матуритет *5 години*, постигната на вторичния пазар, в сравнение с юни 2013 г. спада с 0.04 пр.п. до 1.72%. *Дългосрочният лихвен процент за оценка на степента на конвергенция (ДЛП)* през юни 2014 г. е 3.11%. Спрямо същия месец на 2013 г. той се понижава с 0.29 пр.п., а спрямо май 2014 г. – с 0.07 пр.п.

Графика 1: Лихвени проценти по избрани инструменти



¹ Данните са предварителни. Пълният комплект от таблици за лихвената статистика на депозитите и кредитите на сектори *Нефинансови предприятия* и *Домакинства*, както и методологическите бележки, се намират на интернет страницата на БНБ в раздел *Статистика/ Парична и лихвена статистика/ Лихвена статистика/ Лихвена статистика*. Данните за депозитите за октомври 2013 г., януари и април 2014 г. и за кредитите за май 2014 г. са ревизирани.

² *ОЛП* за текущия месец е равен на средната аритметична величина от стойностите на индекса *ЛЕОНИЯ* за работните дни на предходния календарен месец.

³ Лихвен процент по реални сделки с необезпечени овърнайт-депозити в левове, предоставени на междубанковия пазар. Месечните стойности са изчислени като средноаритметични от дневните стойности.

⁴ Фиксинг на котировките на необезпечени депозити в левове, предлагани на междубанковия пазар. Месечните стойности са изчислени като средноаритметични от дневните стойности.

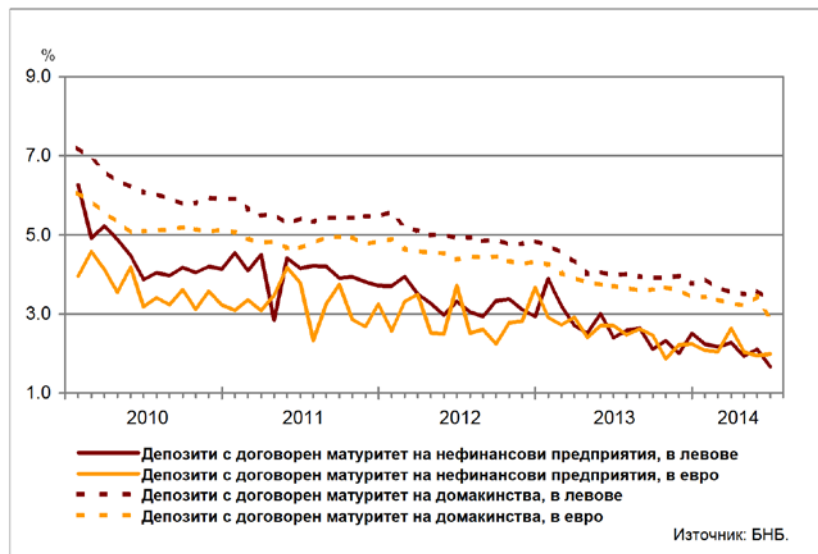
Депозити

Лихвени проценти по нов бизнес

Сектор Нефинансови предприятия. Средният лихвен процент по депозитите с договорен матуритет в левове през юни 2014 г. в сравнение с юни 2013 г. спада с 0.73 пр.п. до 1.67%, а по тези в евро – с 0.71 пр.п. до 1.99%. В сравнение с май 2014 г. средният лихвен процент по депозитите с договорен матуритет в левове намалява с 0.44 пр.п., а по тези в евро се увеличава с 0.05 пр.п.

Сектор Домакинства⁵. През юни 2014 г. спрямо юни 2013 г. средният лихвен процент по депозитите с договорен матуритет в левове се понижава с 0.61 пр.п. до 3.36%, а по тези в евро – с 0.82 пр.п. до 2.89%. В сравнение с май 2014 г. средният лихвен процент по депозитите с договорен матуритет в левове намалява с 0.23 пр.п., а по тези в евро – с 0.55 пр.п.

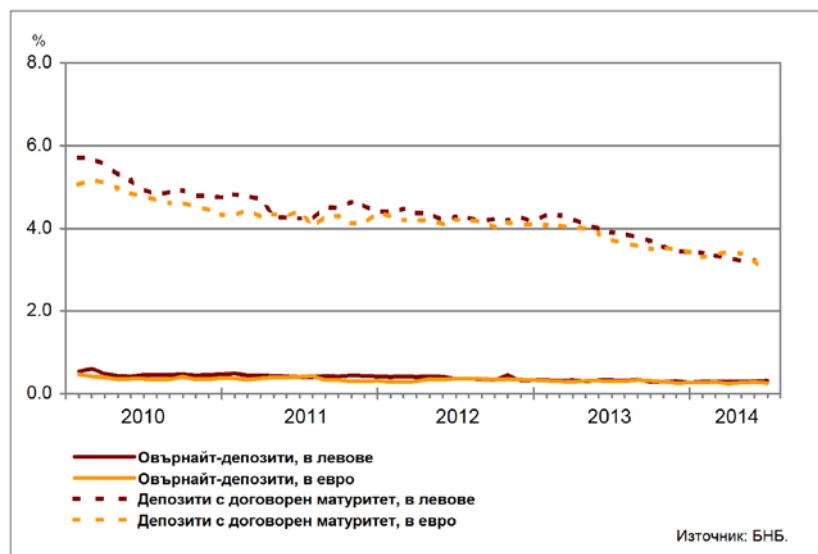
Графика 2: Депозити на сектори Нефинансови предприятия и Домакинства (нов бизнес)



Лихвени проценти по салда

Сектор Нефинансови предприятия. През юни 2014 г. средният лихвен процент по овърнайт-депозитите в левове спрямо юни 2013 г. запазва нивото си от 0.32%, а този по овърнайт-депозитите в евро се понижава с 0.05 пр.п. до 0.26%. Спрямо юни 2013 г. средният лихвен процент по депозитите с договорен матуритет в левове намалява с 0.84 пр.п. до 3.06%, а по тези в евро – с 0.78 пр.п. до 2.93%.

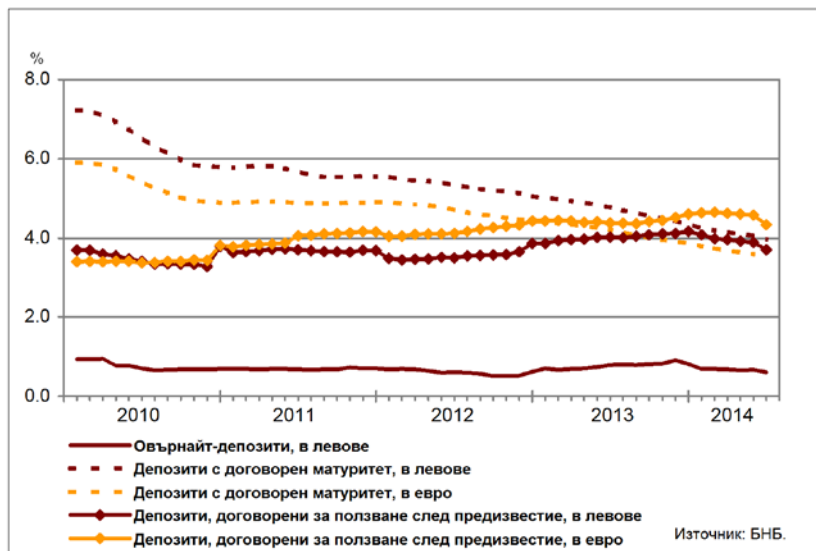
Графика 3: Депозити на сектор Нефинансови предприятия (салда)



⁵ Сектор Домакинства включва и сектор Нетърговски организации, обслужващи домакинствата (НТООД). Данните за кредитите за потребление и за жилищните кредити се отнасят само за сектор Домакинства.

Сектор Домакинства⁵. През юни 2014 г. средният лихвен процент по *овърнайт-депозитите* в левове в сравнение с юни 2013 г. се понижава с 0.17 пр.п. до 0.61%. При *депозитите с договорен матуритет* в левове той спада с 0.82 пр.п. до 3.96%, а по тези в евро – с 0.71 пр.п. до 3.50%. Средният лихвен процент по *депозитите, договорени за ползване след предизвестие*, в левове намалява с 0.31 пр.п. до 3.70%, а по *депозитите, договорени за ползване след предизвестие*, в евро – с 0.04 пр.п. до 4.34%.

Графика 4: Депозити на сектор Домакинства (салда)



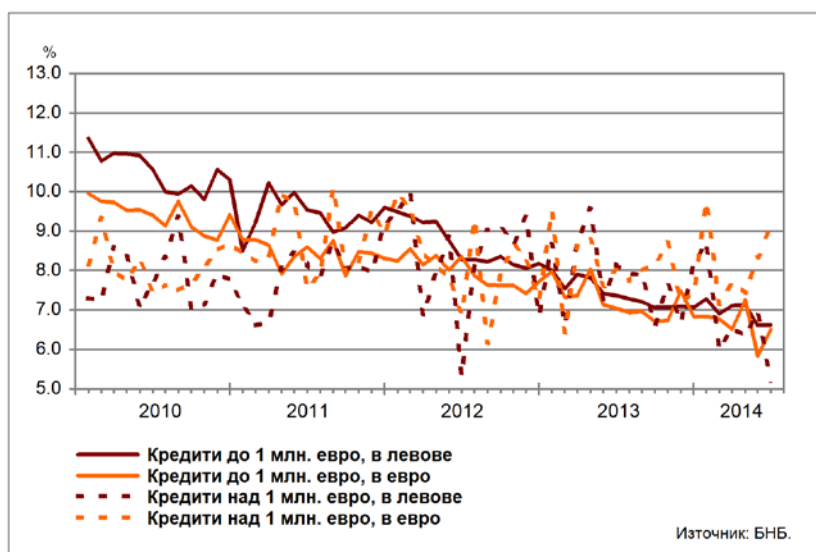
Кредити

Лихвени проценти по нов бизнес

Сектор Нефинансови предприятия. През юни 2014 г. средният лихвен процент по *кредитите до 1 млн. евро*, договорени в левове, се понижава спрямо същия месец на 2013 г. с 0.74 пр.п. до 6.62%, а по тези, договорени в евро – с 0.54 пр.п. до 6.50%. Средният лихвен процент по *кредитите над 1 млн. евро*, договорени в левове, спада с 2.95 пр.п. до 5.20%, а по тези, договорени в евро, се увеличава с 1.11 пр.п. до 9.11%.

През юни 2014 г. спрямо май 2014 г. средният лихвен процент по *кредитите до 1 млн. евро*, договорени в левове, нараства с 0.01 пр.п., а по *кредитите до 1 млн. евро*, договорени в евро – с 0.68 пр.п. При *кредитите над 1 млн. евро*, договорени в левове, той намалява с 1.75 пр.п., а при *кредитите над 1 млн. евро*, договорени в евро, се повишава с 0.79 пр.п.

Графика 5: Кредити на сектор Нефинансови предприятия (нов бизнес)



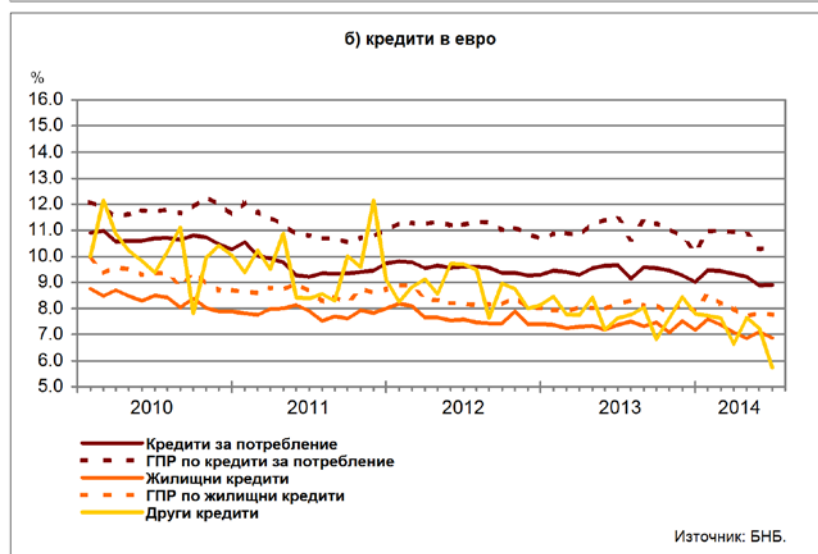
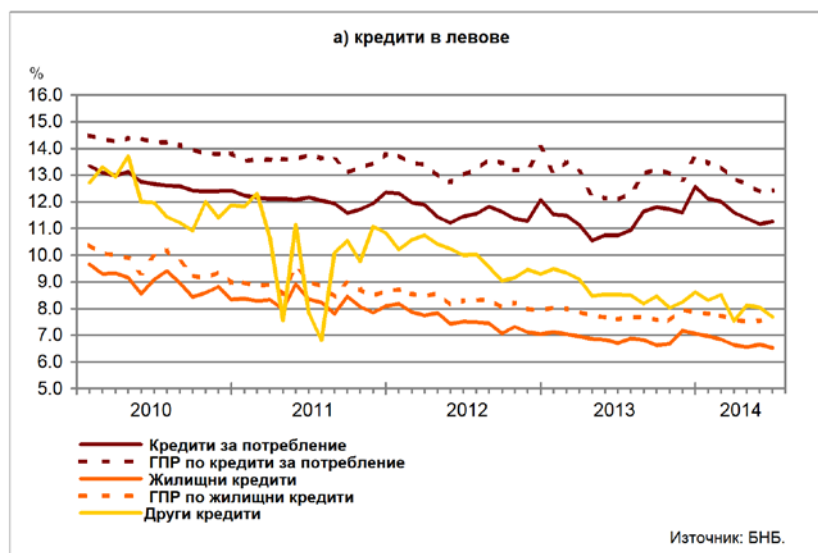
Сектор Домакинства⁵. През юни 2014 г. средният лихвен процент по *кредитите за потребление* в левове нараства в сравнение с юни 2013 г. с 0.52 пр.п. до 11.26%, а по тези в евро се понижава с 0.75 пр.п. до 8.91%. При *жилищните кредити* в левове той спада с 0.18 пр.п. до 6.53%, а по *жилищните кредити* в евро – с 0.49 пр.п. до 6.88%. Средният лихвен процент по *другите кредити* в левове намалява с 0.83 пр.п. до 7.69%, а по *другите кредити* в евро – с 1.89 пр.п. до 5.74%.

През юни 2014 г. спрямо май 2014 г. средният лихвен процент по *кредитите за потребление* в левове се повишава с 0.10 пр.п., а по тези в евро – с 0.02 пр.п. При *жилищните кредити* в левове той се понижава с 0.12 пр.п., а по *жилищните кредити* в евро – с 0.22 пр.п. При *другите кредити* в левове средният лихвен процент спада с 0.36 пр.п., а при *другите кредити* в евро – с 1.51 пр.п.

Годишният процент на разходите (ГПР) по *кредитите за потребление* в левове през юни 2014 г. в сравнение със същия месец на 2013 г. нараства с 0.35 пр.п. до 12.43%, а по *кредитите за потребление* в евро намалява с 1.09 пр.п. до 10.34%. През юни 2014 г. *годишният процент на разходите* по *жилищните кредити* в левове се понижава спрямо юни 2013 г. с 0.23 пр.п. до 7.36%, а по *жилищните кредити* в евро – с 0.42 пр.п. до 7.77%.

През юни 2014 г. в сравнение с май 2014 г. *годишният процент на разходите* по *кредитите за потребление* в левове се повишава с 0.06 пр.п., а по тези в евро – с 0.05 пр.п. При *жилищните кредити* в левове той спада с 0.19 пр.п., а при *жилищните кредити* в евро – с 0.09 пр.п.

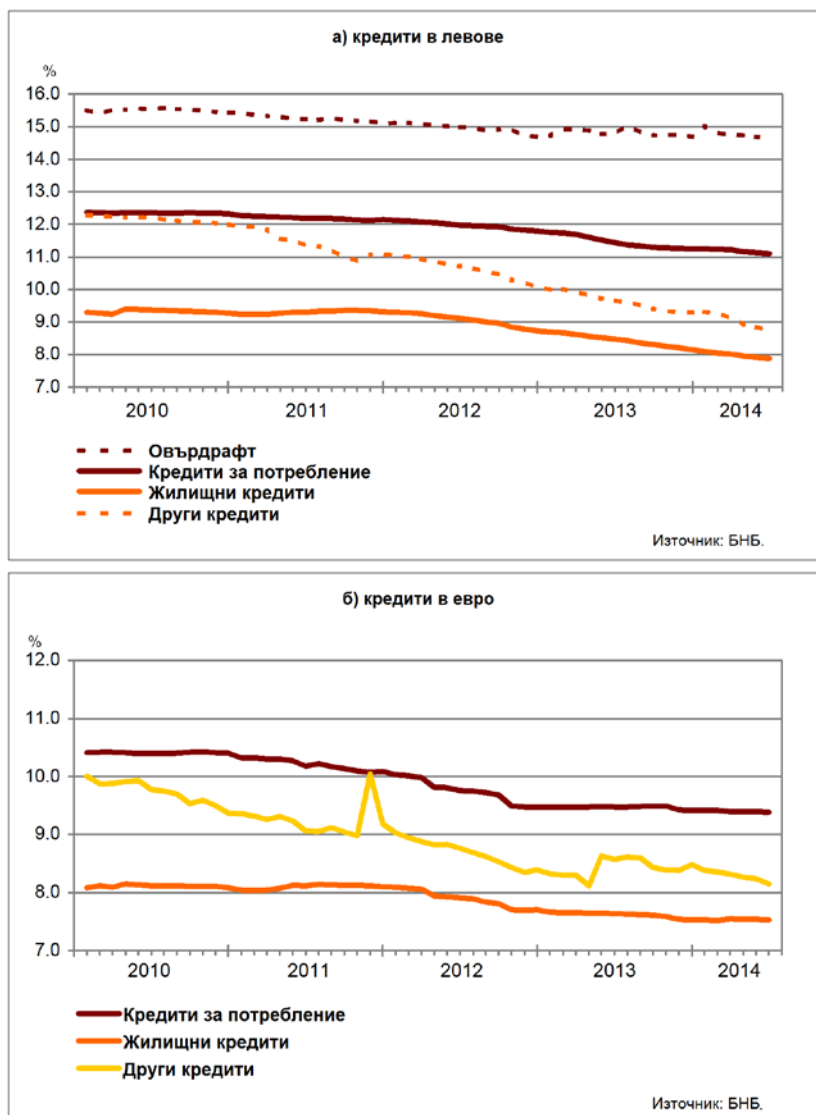
Графика 6: Кредити на сектор Домакинства (нов бизнес)



Лихвени проценти по салда

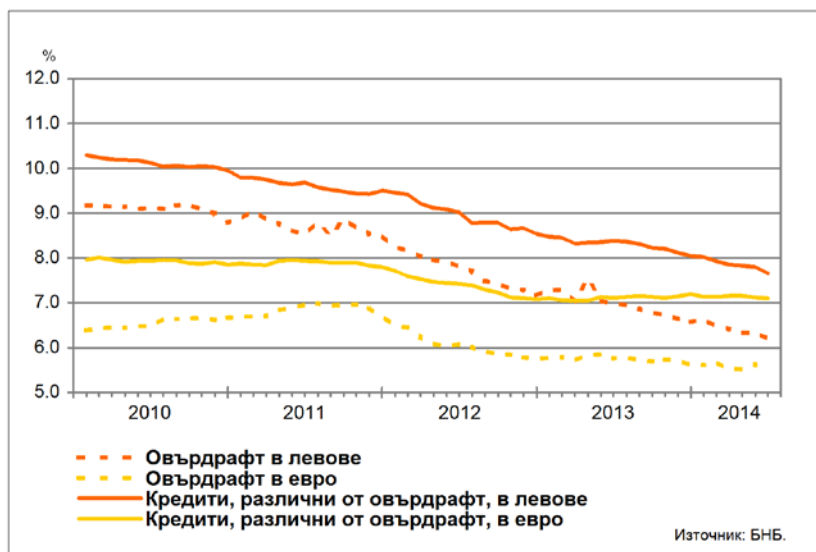
Сектор Домакинства⁵. Средният лихвен процент по *овърдрафта* в левове през юни 2014 г. в сравнение с юни 2013 г. намалява с 0.13 пр.п. до 14.64%. Средният лихвен процент по *кредитите за потребление* в левове се понижава с 0.33 пр.п. до 11.10%, а по *кредитите за потребление* в евро – с 0.09 пр.п. до 9.39%. При *жилищните кредити* в левове той спада с 0.60 пр.п. до 7.88%, а при *жилищните кредити* в евро – с 0.11 пр.п. до 7.53%. Средният лихвен процент по *другите кредити* в левове намалява с 0.90 пр.п. до 8.76%, а по *другите кредити* в евро – с 0.43 пр.п. до 8.15%.

Графика 7: Кредити на сектор Домакинства (салда)



Сектор Нефинансови предприятия. През юни 2014 г. спрямо същия месец на 2013 г. средният лихвен процент по *овърдрафта* в левове се понижава с 0.80 пр.п. до 6.20%, а по *овърдрафта* в евро – с 0.29 пр.п. до 5.47%. Средният лихвен процент по *кредитите, различни от овърдрафт*, в левове спада с 0.73 пр.п. до 7.66%, а по тези в евро – с 0.01 пр.п. до 7.10%.

Графика 8: Кредити на сектор Нефинансови предприятия (салда)



ЛИХВЕНА СТАТИСТИКА

Междубанков пазар и доходност на държавни ценни книжа

	2013 юни	2014 май	2014 юни
Основен лихвен процент (ОЛП) ¹	0.01	0.05	0.05
ЛЕОНИЯ ²	0.02	0.05	0.03
СОФИБОР ³			
за 1 месец	0.55	0.47	0.42
за 3 месеца	1.20	0.83	0.81
за 6 месеца	1.86	1.49	1.44
за 12 месеца	3.07	2.78	2.64
Доходност на държавни ценни книжа (ДЦК) ⁴			
3-годишни ДЦК ⁵	-	-	5.96
5-годишни ДЦК	1.76	1.70	1.72
10-годишни ДЦК ⁶	2.24	2.72	1.76
Дългосрочен лихвен процент за оценка на степента на конвергенция (ДЛП) ⁷	3.40	3.18	3.11

¹ ОЛП за текущия месец е равен на средната аритметична величина от стойностите на индекса ЛЕОНИЯ за работните дни на предходния календарен месец.

² Лихвен процент по реални сделки с необезпечени овърнайт-депозити в левове, предоставени на междубанковия пазар. Месечните стойности са изчислени като средноаритметични от дневните стойности.

³ Фиксинг на котировките на необезпечени депозити в левове, предлагани на междубанковия пазар. Месечните стойности са изчислени като средноаритметични от дневните стойности.

⁴ Среднопретеглена ефективна доходност до падеж, постигната на вторичния пазар при сделки с лихвоносни ДЦК по оригинален матуритет, деноминирани в левове.

⁵ В тригодишните ДЦК се включват и емисиите с матуритет три години и шест месеца.

⁶ В десетгодишните ДЦК се включват и емисиите с матуритет десет години и шест месеца.

⁷ ДЛП се определя на база доходността до падеж на вторичния пазар по дългосрочна ценна книга (бенчмарк), емитирана от Министерството на финансите (сектор Централно държавно управление) и деноминирана в национална валута. Месечните стойности са изчислени като средноаритметични от дневните стойности.

Депозити^{1,2}

Нефинансови предприятия

	2013 юни	2014 май	2014 юни
Лихвени проценти по нов бизнес			
депозити с договорен матуритет в левове	2.40	2.11	1.67
депозити с договорен матуритет в евро	2.70	1.94	1.99
Лихвени проценти по салда			
овърнайт-депозити ³ в левове	0.32	0.30	0.32
овърнайт-депозити ³ в евро	0.31	0.28	0.26
депозити с договорен матуритет в левове	3.90	3.23	3.06
депозити с договорен матуритет в евро	3.71	3.23	2.93
депозити, договорени за ползване след предизвестие ³ , в левове	0.48	0.35	0.43
депозити, договорени за ползване след предизвестие ³ , в евро	0.28	0.25	0.26
Домакинства⁴			
	2013 юни	2014 май	2014 юни
Лихвени проценти по нов бизнес			
депозити с договорен матуритет в левове	3.97	3.59	3.36
депозити с договорен матуритет в евро	3.71	3.44	2.89
Лихвени проценти по салда			
овърнайт-депозити ³ в левове	0.78	0.67	0.61
овърнайт-депозити ³ в евро	1.82	1.74	1.53
депозити с договорен матуритет в левове	4.78	4.05	3.96
депозити с договорен матуритет в евро	4.21	3.60	3.50
депозити, договорени за ползване след предизвестие ³ , в левове	4.01	3.89	3.70
депозити, договорени за ползване след предизвестие ³ , в евро	4.38	4.58	4.34

¹ Данните са предварителни.

² Ефективни годишни лихвени проценти, среднопретеглени съответно с обемите по нов бизнес през отчетния период или със салдата към края на отчетния период.

³ Лихвените проценти и обемите по нов бизнес и по салда съвпадат за овърнайт-депозитите и депозитите, договорени за ползване след предизвестие.

⁴ Сектор Домакинства включва и сектор Нетърговски организации, обслужващи домакинства (НТООД).

Кредити^{1,2}**Нефинансови предприятия**

	2013 юни	2014 май	2014 юни
Лихвени проценти по нов бизнес			
кредити до 1 млн. евро, договорени в левове	7.36	6.61	6.62
кредити до 1 млн. евро, договорени в евро	7.04	5.82	6.50
кредити над 1 млн. евро, договорени в левове	8.15	6.95	5.20
кредити над 1 млн. евро, договорени в евро	8.00	8.32	9.11
Лихвени проценти по салда			
овърдрафт ³ в левове	7.00	6.33	6.20
овърдрафт ³ в евро	5.76	5.64	5.47
кредити, различни от овърдрафт, в левове	8.39	7.79	7.66
кредити, различни от овърдрафт, в евро	7.11	7.12	7.10

Домакинства⁴

	2013 юни	2014 май	2014 юни
Лихвени проценти по нов бизнес			
кредити за потребление в левове	10.74	11.16	11.26
кредити за потребление в евро	9.66	8.89	8.91
жилищни кредити в левове	6.71	6.65	6.53
жилищни кредити в евро	7.37	7.10	6.88
други кредити в левове	8.52	8.05	7.69
други кредити в евро	7.63	7.25	5.74
Годишен процент на разходите по нов бизнес (ГПР)⁵			
ГПР по кредити за потребление в левове	12.08	12.37	12.43
ГПР по кредити за потребление в евро	11.43	10.29	10.34
ГПР по жилищни кредити в левове	7.59	7.55	7.36
ГПР по жилищни кредити в евро	8.19	7.86	7.77
Лихвени проценти по салда			
овърдрафт ³ в левове	14.77	14.69	14.64
овърдрафт ³ в евро	10.57	10.10	10.19
кредити, различни от овърдрафт			
кредити за потребление в левове	11.43	11.13	11.10
кредити за потребление в евро	9.48	9.39	9.39
жилищни кредити в левове	8.48	7.92	7.88
жилищни кредити в евро	7.64	7.54	7.53
други кредити в левове	9.66	8.85	8.76
други кредити в евро	8.58	8.24	8.15

¹ Данните са предварителни. Данните за кредитите за май 2014 г. са ревизирани.

² Ефективни годишни лихвени проценти, среднопретеглени съответно с обемите по нов бизнес през отчетния период или със салдата към края на отчетния период.

³ Лихвените проценти и обемите по нов бизнес и по салда съвпадат за овърдрафта.

⁴ Сектор *Домакинства* включва и сектор *Нетърговски организации, обслужващи домакинства (НТООД)*. Данните за кредитите за потребление и за жилищните кредити се отнасят само за сектор *Домакинства*.

⁵ ГПР включва всички лихвени плащания по кредита, както и всички такси, комисиони и други разходи за сметка на клиента, извършването на които е условие за отпускането на кредита.