



## ПРЕССЪОБЩЕНИЕ

29 май 2014 г.  
12:00 ч.

### ЛИХВЕНА СТАТИСТИКА<sup>1</sup>

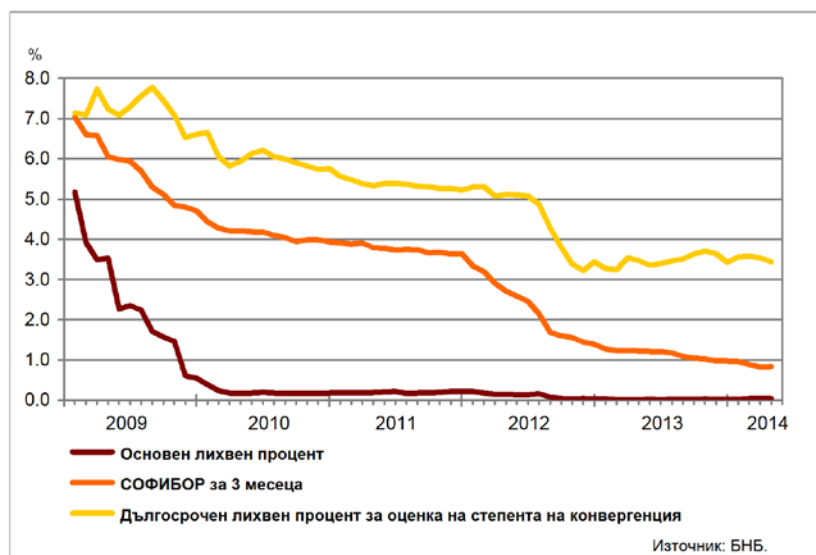
Април 2014 г.

През април 2014 г. *основният лихвен процент (ОЛП)*<sup>2</sup> е 0.04%. В сравнение с април 2013 г. ОЛП се увеличава с 0.03 процентни пункта, а спрямо март 2014 г. запазва нивото си.

За април 2014 г. индексът *ЛЕОНИЯ*<sup>3</sup> е 0.05%, като спрямо същия месец на 2013 г. се повишава с 0.03 пр.п. Индексът *СОФИБОР*<sup>4</sup> за срочност *1 месец* намалява в сравнение с април 2013 г. с 0.08 пр.п. до 0.46%, а този за *3 месеца* – с 0.39 пр.п. до 0.83%.

*Доходността до падеж на държавни ценни книжа (ДЦК)* в левове с матуритет *3 години*, постигната на вторичния пазар, в сравнение с април 2013 г. нараства с 0.22 пр.п. до 0.91%, а при ДЦК с матуритет *5 години* се понижава с 0.30 пр.п. до 1.65%. *Дългосрочният лихвен процент за оценка на степента на конвергенция (ДЛП)* през април 2014 г. е 3.44%. Спрямо същия месец на 2013 г. той спада с 0.03 пр.п., а спрямо март 2014 г. – с 0.10 пр.п.

Графика 1: Лихвени проценти по избрани инструменти



<sup>1</sup> Данните са предварителни. Пълният комплект от таблици за лихвената статистика на депозитите и кредитите на сектори *Нефинансови предприятия* и *Домакинства*, както и методологическите бележки, се намират на интернет страницата на БНБ в раздел *Статистика/ Парична и лихвена статистика/ Лихвена статистика/ Лихвена статистика*.

<sup>2</sup> ОЛП за текущия месец е равен на средната аритметична величина от стойностите на индекса *ЛЕОНИЯ* за работните дни на предходния календарен месец.

<sup>3</sup> Лихвен процент по реални сделки с необезпечени овърнайт-депозити в левове, предоставени на междубанковия пазар. Месечните стойности са изчислени като средноаритметични от дневните стойности.

<sup>4</sup> Фиксинг на котировките на необезпечени депозити в левове, предлагани на междубанковия пазар. Месечните стойности са изчислени като средноаритметични от дневните стойности.

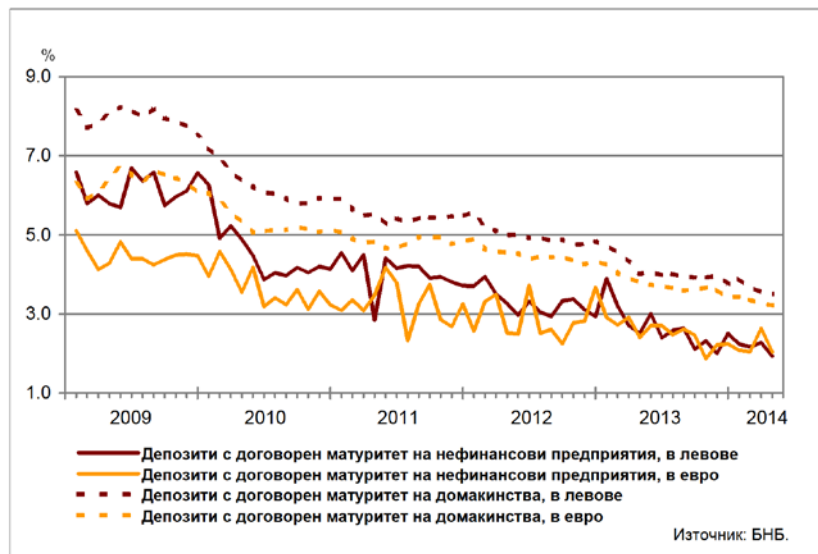
## Депозити

### Лихвени проценти по нов бизнес

**Сектор Нефинансови предприятия.** Средният лихвен процент по депозитите с договорен матуритет в левове през април 2014 г. в сравнение с април 2013 г. намалява с 0.58 пр.п. до 1.93%, а по тези в евро – с 0.37 пр.п. до 2.04%. В сравнение с март 2014 г. средният лихвен процент по депозитите с договорен матуритет в левове се понижава с 0.34 пр.п., а по тези в евро – с 0.60 пр.п.

**Сектор Домакинства<sup>5</sup>.** През април 2014 г. спрямо април 2013 г. средният лихвен процент по депозитите с договорен матуритет в левове спада с 0.51 пр.п. до 3.51%, а по тези в евро – с 0.58 пр.п. до 3.22%. В сравнение с март 2014 г. средният лихвен процент по депозитите с договорен матуритет в левове и по тези в евро намалява с по 0.05 пр.п.

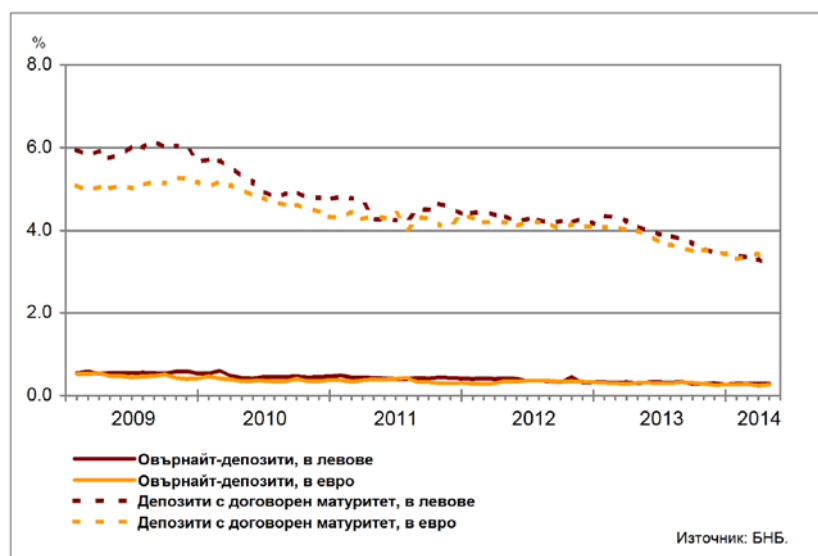
Графика 2: Депозити на сектори Нефинансови предприятия и Домакинства (нов бизнес)



### Лихвени проценти по салда

**Сектор Нефинансови предприятия.** През април 2014 г. средният лихвен процент по овърнайт-депозитите в левове спрямо април 2013 г. се понижава с 0.02 пр.п. до 0.29%, а по овърнайт-депозитите в евро – с 0.05 пр.п. до 0.26%. Спрямо април 2013 г. средният лихвен процент по депозитите с договорен матуритет в левове спада с 0.89 пр.п. до 3.20%, а по тези в евро – с 0.61 пр.п. до 3.39%.

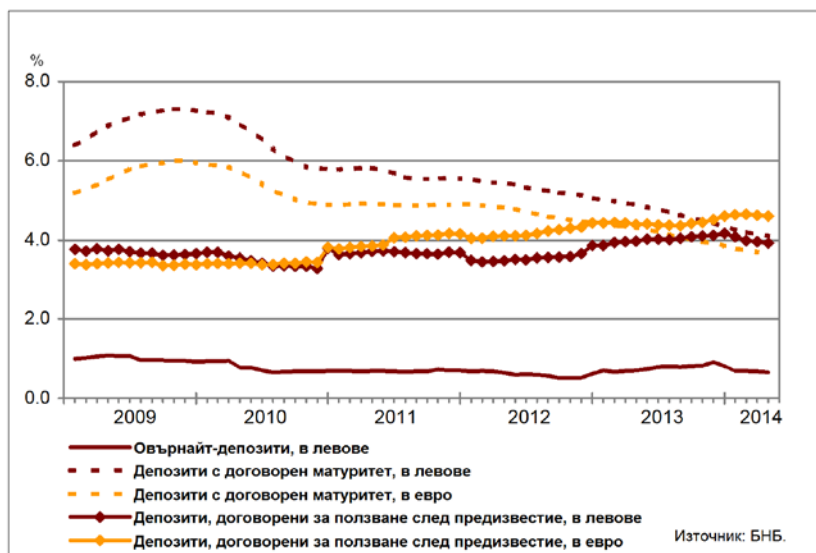
Графика 3: Депозити на сектор Нефинансови предприятия (салда)



<sup>5</sup> Сектор Домакинства включва и сектор Нетърговски организации, обслужващи домакинствата (НТООД). Данните за кредитите за потребление и за жилищните кредити се отнасят само за сектор Домакинства.

**Сектор Домакинства**<sup>5</sup>. През април 2014 г. средният лихвен процент по *овърнайт-депозитите* в левове в сравнение с април 2013 г. намалява с 0.05 пр.п. до 0.65%. При *депозитите с договорен матуритет* в левове той се понижава с 0.79 пр.п. до 4.10%, а по тези в евро – с 0.67 пр.п. до 3.63%. Средният лихвен процент по *депозитите, договорени за ползване след предизвестие*, в левове спада с 0.04 пр.п. до 3.93%, а по *депозитите, договорени за ползване след предизвестие*, в евро се увеличава с 0.20 пр.п. до 4.60%.

**Графика 4: Депозити на сектор Домакинства (салда)**



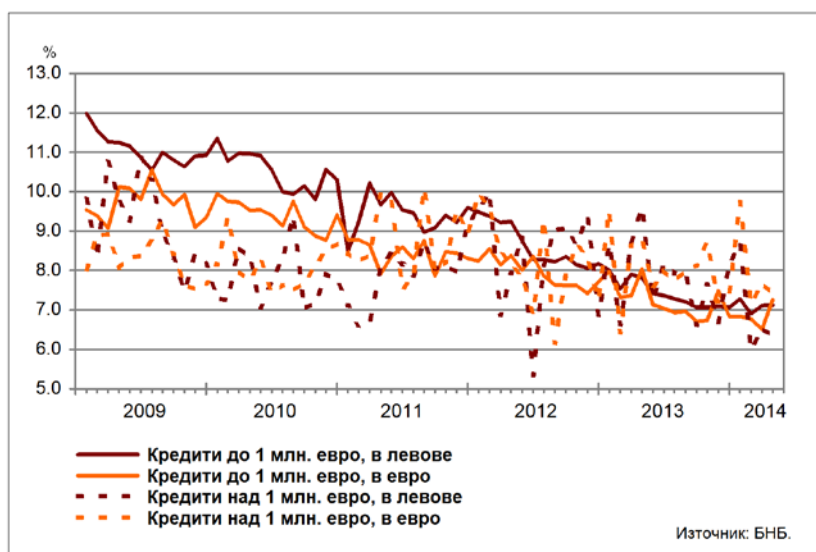
## Кредити

### Лихвени проценти по нов бизнес

**Сектор Нефинансови предприятия.** През април 2014 г. средният лихвен процент по *кредитите до 1 млн. евро*, договорени в левове, намалява спрямо същия месец на 2013 г. с 0.70 пр.п. до 7.12%, а по тези, договорени в евро – с 0.78 пр.п. до 7.26%. Средният лихвен процент по *кредитите над 1 млн. евро*, договорени в левове, се понижава с 3.21 пр.п. до 6.36%, а по тези, договорени в евро – с 1.34 пр.п. до 7.44%.

През април 2014 г. спрямо март 2014 г. средният лихвен процент по *кредитите до 1 млн. евро*, договорени в левове, се повишава с 0.01 пр.п., а по *кредитите до 1 млн. евро*, договорени в евро – с 0.74 пр.п. При *кредитите над 1 млн. евро*, договорени в левове, той спада с 0.17 пр.п., а при *кредитите над 1 млн. евро*, договорени в евро – с 0.23 пр.п.

**Графика 5: Кредити на сектор Нефинансови предприятия (нов бизнес)**



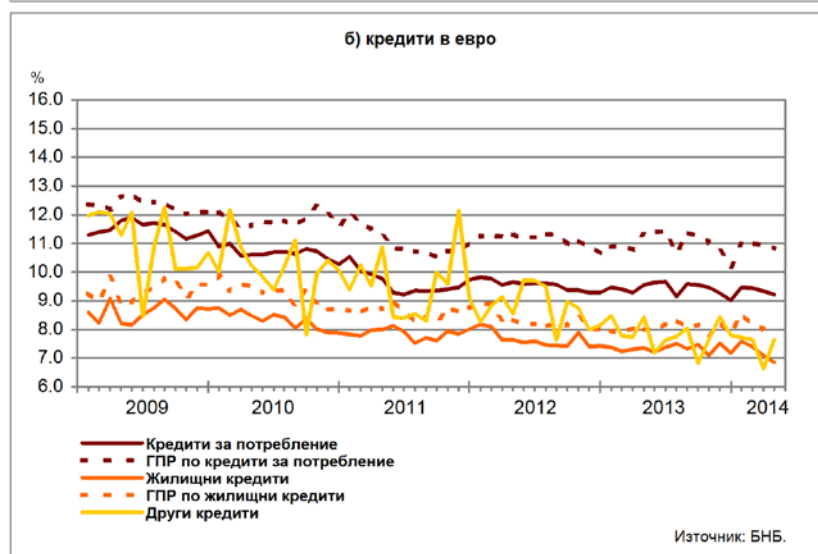
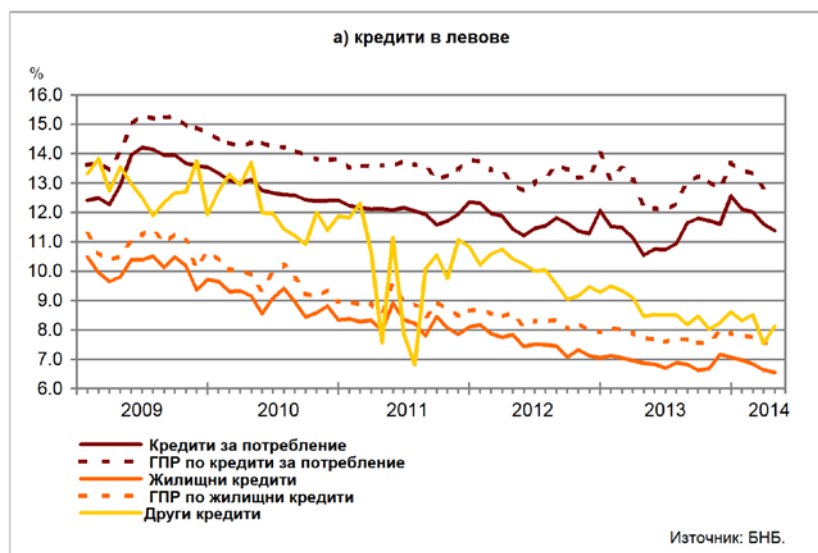
**Сектор Домакинства**<sup>5</sup>. През април 2014 г. средният лихвен процент по кредитите за потребление в левове нараства в сравнение с април 2013 г. с 0.84 пр.п. до 11.39%, а по тези в евро намалява с 0.35 пр.п. до 9.21%. При жилищните кредити в левове той се понижава с 0.31 пр.п. до 6.56%, а по жилищните кредити в евро – с 0.49 пр.п. до 6.86%. Средният лихвен процент по другите кредити в левове спада с 0.36 пр.п. до 8.12%, а по другите кредити в евро – с 0.77 пр.п. до 7.65%.

През април 2014 г. спрямо март 2014 г. средният лихвен процент по кредитите за потребление в левове намалява с 0.21 пр.п., а по тези в евро – с 0.12 пр.п. При жилищните кредити в левове той се понижава с 0.08 пр.п., а по жилищните кредити в евро – с 0.23 пр.п. При другите кредити в левове средният лихвен процент се увеличава с 0.58 пр.п., а при другите кредити в евро – с 1.02 пр.п.

Годишният процент на разходите (ГПР) по кредитите за потребление в левове през април 2014 г. в сравнение със същия месец на 2013 г. се повишава с 0.40 пр.п. до 12.64%, а по кредитите за потребление в евро спада с 0.46 пр.п. до 10.83%. През април 2014 г. годишният процент на разходите по жилищните кредити в левове намалява спрямо април 2013 г. с 0.22 пр.п. до 7.51%, а по жилищните кредити в евро – с 0.33 пр.п. до 7.69%.

През април 2014 г. в сравнение с март 2014 г. годишният процент на разходите по кредитите за потребление в левове се понижава с 0.24 пр.п., а по тези в евро – с 0.11 пр.п. При жилищните кредити в левове той спада с 0.09 пр.п., а при жилищните кредити в евро – с 0.34 пр.п.

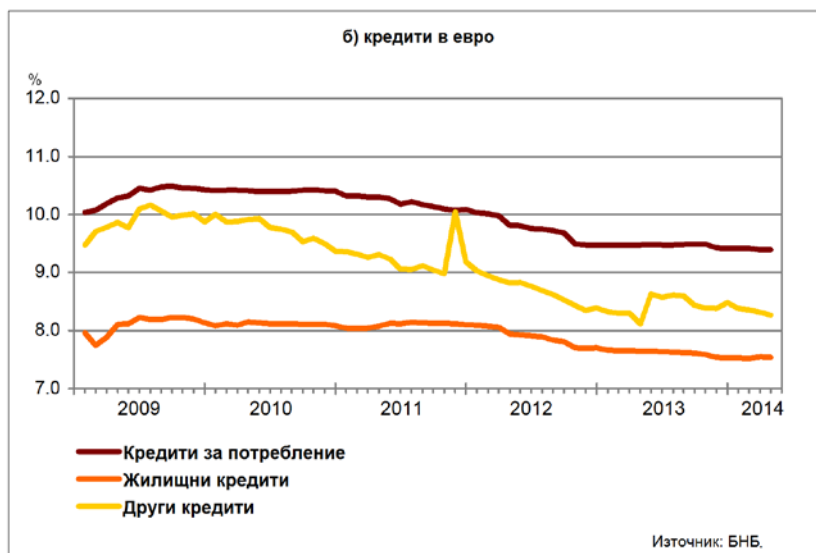
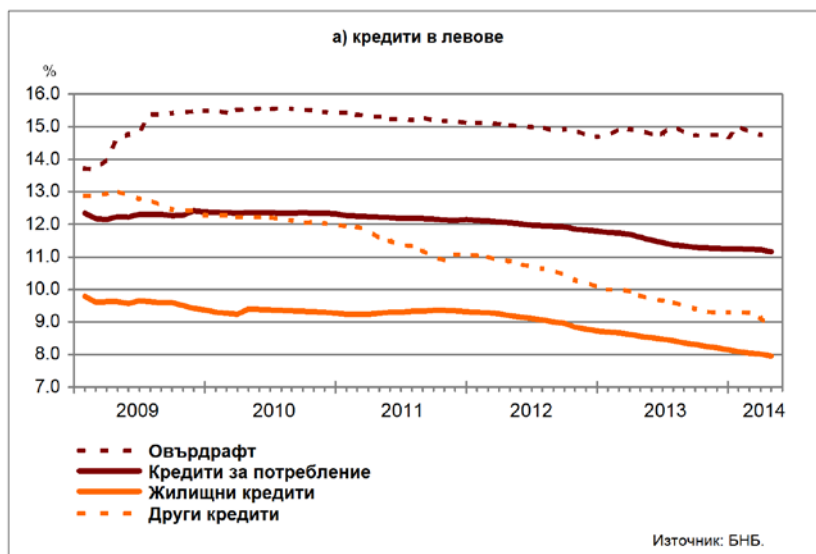
**Графика 6: Кредити на сектор Домакинства (нов бизнес)**



## Лихвени проценти по салда

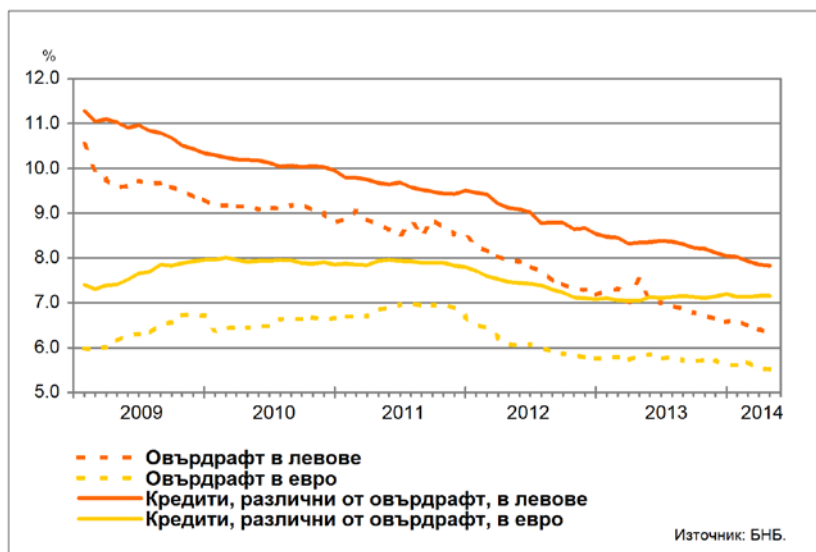
**Сектор Домакинства**<sup>5</sup>. Средният лихвен процент по *овърдрафта* в левове през април 2014 г. в сравнение с април 2013 г. намалява с 0.15 пр.п. до 14.73%. Средният лихвен процент по *кредитите за потребление* в левове се понижава с 0.44 пр.п. до 11.16%, а по *кредитите за потребление* в евро – с 0.07 пр.п. до 9.40%. При *жилищните кредити* в левове той спада с 0.61 пр.п. до 7.95%, а при *жилищните кредити* в евро – с 0.11 пр.п. до 7.54%. Средният лихвен процент по *другите кредити* в левове намалява с 0.91 пр.п. до 8.27%, а по *другите кредити* в евро нараства с 0.16 пр.п. до 8.27%.

Графика 7: Кредити на сектор Домакинства (салда)



**Сектор Нефинансови предприятия.** През април 2014 г. спрямо същия месец на 2013 г. средният лихвен процент по *овърдрафта* в левове се понижава с 1.20 пр.п. до 6.33%, а по *овърдрафта* в евро – с 0.31 пр.п. до 5.51%. Средният лихвен процент по *кредитите, различни от овърдрафт*, в левове спада с 0.51 пр.п. до 7.83%, а по тези в евро нараства с 0.10 пр.п. до 7.15%.

**Графика 8: Кредити на сектор Нефинансови предприятия (салда)**



## ЛИХВЕНА СТАТИСТИКА

## Междубанков пазар и доходност на държавни ценни книжа

	2013 април	2014 март	2014 април
Основен лихвен процент (ОЛП) <sup>1</sup>	0.01	0.04	0.04
ЛЕОНИЯ <sup>2</sup>	0.02	0.04	0.05
СОФИБОР <sup>3</sup>			
за 1 месец	0.54	0.45	0.46
за 3 месеца	1.22	0.83	0.83
за 6 месеца	1.94	1.48	1.47
за 12 месеца	3.32	2.75	2.76
Доходност на държавни ценни книжа (ДЦК) <sup>4</sup>			
3-годишни ДЦК <sup>5</sup>	0.69	-	0.91
5-годишни ДЦК	1.95	2.03	1.65
10-годишни ДЦК <sup>6</sup>	2.30	2.16	1.80
Дългосрочен лихвен процент за оценка на степента на конвергенция (ДЛП) <sup>7</sup>	3.47	3.54	3.44

<sup>1</sup> ОЛП за текущия месец е равен на средната аритметична величина от стойностите на индекса ЛЕОНИЯ за работните дни на предходния календарен месец.

<sup>2</sup> Лихвен процент по реални сделки с необезпечени овърнайт-депозити в левове, предоставени на междубанковия пазар. Месечните стойности са изчислени като средноаритметични от дневните стойности.

<sup>3</sup> Фиксинг на котировките на необезпечени депозити в левове, предлагани на междубанковия пазар. Месечните стойности са изчислени като средноаритметични от дневните стойности.

<sup>4</sup> Среднопретеглена ефективна доходност до падеж, постигната на вторичния пазар при сделки с лихвоносни ДЦК по оригинален матуритет, деноминирани в левове.

<sup>5</sup> В тригодишните ДЦК се включват и емисиите с матуритет три години и шест месеца.

<sup>6</sup> В десетгодишните ДЦК се включват и емисиите с матуритет десет години и шест месеца.

<sup>7</sup> ДЛП се определя на база доходността до падеж на вторичния пазар по дългосрочна ценна книга (бенчмарк), емитирана от Министерството на финансите (сектор Централно държавно управление) и деноминирана в национална валута. Месечните стойности са изчислени като средноаритметични от дневните стойности.

Депозити<sup>1,2</sup>

## Нефинансови предприятия

	2013 април	2014 март	2014 април
<b>Лихвени проценти по нов бизнес</b>			
депозити с договорен матуритет в левове	2.51	2.27	1.93
депозити с договорен матуритет в евро	2.41	2.64	2.04
<b>Лихвени проценти по салда</b>			
овърнайт-депозити <sup>3</sup> в левове	0.31	0.29	0.29
овърнайт-депозити <sup>3</sup> в евро	0.31	0.25	0.26
депозити с договорен матуритет в левове	4.09	3.30	3.20
депозити с договорен матуритет в евро	4.00	3.44	3.39
депозити, договорени за ползване след предизвестие <sup>3</sup> , в левове	0.61	0.39	0.36
депозити, договорени за ползване след предизвестие <sup>3</sup> , в евро	0.41	0.23	0.25
<b>Домакинства<sup>4</sup></b>			
	2013 април	2014 март	2014 април
<b>Лихвени проценти по нов бизнес</b>			
депозити с договорен матуритет в левове	4.02	3.56	3.51
депозити с договорен матуритет в евро	3.80	3.27	3.22
<b>Лихвени проценти по салда</b>			
овърнайт-депозити <sup>3</sup> в левове	0.70	0.68	0.65
овърнайт-депозити <sup>3</sup> в евро	1.72	1.67	1.72
депозити с договорен матуритет в левове	4.89	4.14	4.10
депозити с договорен матуритет в евро	4.30	3.69	3.63
депозити, договорени за ползване след предизвестие <sup>3</sup> , в левове	3.97	3.96	3.93
депозити, договорени за ползване след предизвестие <sup>3</sup> , в евро	4.40	4.63	4.60

<sup>1</sup> Данните са предварителни.

<sup>2</sup> Ефективни годишни лихвени проценти, среднопретеглени съответно с обемите по нов бизнес през отчетния период или със салдата към края на отчетния период.

<sup>3</sup> Лихвените проценти и обемите по нов бизнес и по салда съвпадат за овърнайт-депозитите и депозитите, договорени за ползване след предизвестие.

<sup>4</sup> Сектор Домакинства включва и сектор Нетърговски организации, обслужващи домакинства (НТООД).

## Кредити<sup>1,2</sup>

### Нефинансови предприятия

	2013 април	2014 март	2014 април
<b>Лихвени проценти по нов бизнес</b>			
кредити до 1 млн. евро, договорени в левове	7.82	7.11	7.12
кредити до 1 млн. евро, договорени в евро	8.04	6.52	7.26
кредити над 1 млн. евро, договорени в левове	9.57	6.53	6.36
кредити над 1 млн. евро, договорени в евро	8.78	7.67	7.44
<b>Лихвени проценти по салда</b>			
овърдрафт <sup>3</sup> в левове	7.53	6.41	6.33
овърдрафт <sup>3</sup> в евро	5.82	5.53	5.51
кредити, различни от овърдрафт, в левове	8.34	7.85	7.83
кредити, различни от овърдрафт, в евро	7.05	7.15	7.15

### Домакинства<sup>4</sup>

	2013 април	2014 март	2014 април
<b>Лихвени проценти по нов бизнес</b>			
кредити за потребление в левове	10.55	11.60	11.39
кредити за потребление в евро	9.56	9.33	9.21
жилищни кредити в левове	6.87	6.64	6.56
жилищни кредити в евро	7.35	7.09	6.86
други кредити в левове	8.48	7.54	8.12
други кредити в евро	8.42	6.63	7.65
<b>Годишен процент на разходите по нов бизнес (ГПР)<sup>5</sup></b>			
ГПР по кредити за потребление в левове	12.24	12.88	12.64
ГПР по кредити за потребление в евро	11.29	10.94	10.83
ГПР по жилищни кредити в левове	7.73	7.60	7.51
ГПР по жилищни кредити в евро	8.02	8.03	7.69
<b>Лихвени проценти по салда</b>			
овърдрафт <sup>3</sup> в левове	14.88	14.75	14.73
овърдрафт <sup>3</sup> в евро	10.58	10.15	10.13
кредити, различни от овърдрафт			
кредити за потребление в левове	11.60	11.21	11.16
кредити за потребление в евро	9.47	9.39	9.40
жилищни кредити в левове	8.56	8.02	7.95
жилищни кредити в евро	7.65	7.55	7.54
други кредити в левове	9.82	9.12	8.91
други кредити в евро	8.11	8.32	8.27

<sup>1</sup> Данните са предварителни.

<sup>2</sup> Ефективни годишни лихвени проценти, среднопретеглени съответно с обемите по нов бизнес през отчетния период или със салдата към края на отчетния период.

<sup>3</sup> Лихвените проценти и обемите по нов бизнес и по салда съвпадат за овърдрафта.

<sup>4</sup> Сектор *Домакинства* включва и сектор *Нетърговски организации, обслужващи домакинства (НТООД)*. Данните за *кредитите за потребление* и за *жилищните кредити* се отнасят само за сектор *Домакинства*.

<sup>5</sup> *ГПР* включва всички лихвени плащания по кредита, както и всички такси, комисиони и други разходи за сметка на клиента, извършването на които е условие за отпускането на кредита.