



ПРЕССЪОБЩЕНИЕ

16 май 2014 г.

12:00 ч.

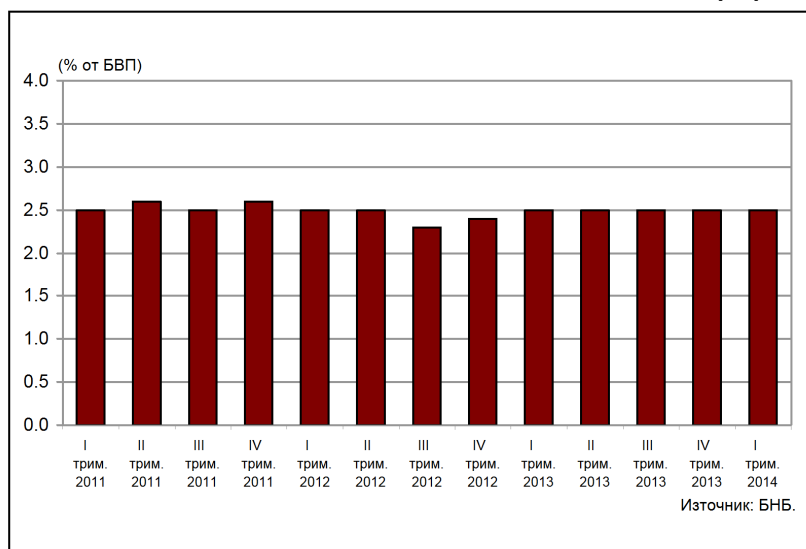
СТАТИСТИКА НА ДРУЖЕСТВАТА, СПЕЦИАЛИЗИРАНИ В КРЕДИТИРАНЕ¹

Март 2014 г.

Към края на март 2014 г. вземанията по кредити на дружествата, специализирани в кредитиране, са 1.959 млрд. лв. (2.5% от БВП²) при 1.972 млрд. лв. (2.5% от БВП²) в края на март 2013 година. Те намаляват с 0.6% (12.7 млн. лв.) спрямо първото тримесечие на 2013 г. и с 1.1% (21.3 млн. лв.) в сравнение с декември 2013 година. Върху вземанията по кредити оказват влияние нетните продажби на кредити от дружествата, които за последните дванадесет месеца са в размер на 171.3 млн. лева. На годишна база продадените кредити са в размер на 185.4 млн. лв. (в т. ч. 75 млн. лв. през първото тримесечие на 2014 г.), а закупените – 14.2 млн. лв. (в т. ч. 9 млн. лв. през първото тримесечие на 2014 година).

Вземания по кредити

Графика 1



В матуриетната структура преобладават кредитите над 1 до 5 години, които са 602.5 млн. лв. в края на март 2014 година. Те се увеличават с 21.1% (104.9 млн. лв.) спрямо същия месец на 2013 г. и с 4.5% (26.2 млн. лв.) в сравнение с края на декември 2013 година. Относителният дял на тези кредити в общия размер на вземанията по кредити нараства от 25.2% в края на март 2013 г. до 30.8% в края на март 2014 година. В края на първото тримесечие на 2014 г. вземанията по кредити с матуриет над 5 години са 461.8 млн. лева. Те намаляват с 22.1% (130.8 млн. лв.) на годишна база и със 7% (34.9 млн. лв.) в сравнение с края на четвъртото тримесечие на 2013 година. Вземанията по кредити с матуриет до 1 година са 308.3 млн. лв. в края на

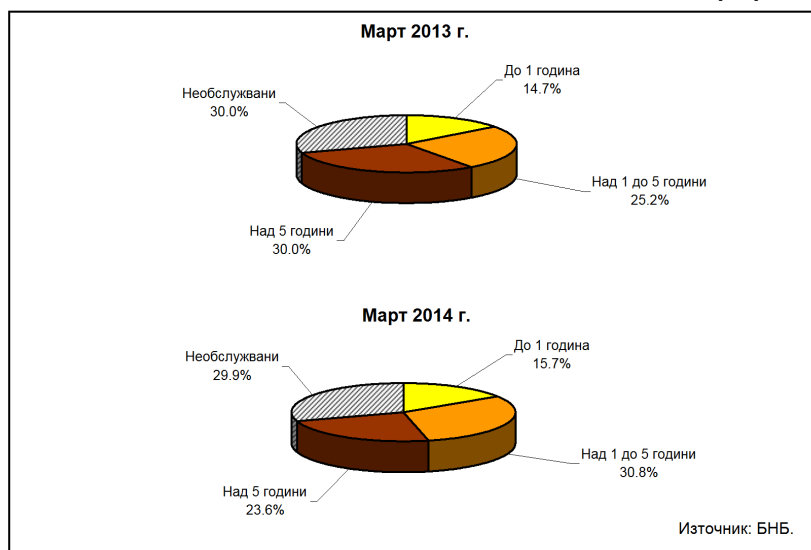
¹ Данните са предварителни. Данните за декември 2013 г. са ревизирани. Пълният комплект от таблици, както и методологически бележки, за статистиката на дружествата, специализирани в кредитиране, и прессъобщението се намират на интернет страницата на БНБ, в раздел *Статистика/ Други финансови институции/ Дружества, специализирани в кредитиране*.

² При БВП за 2014 г. в размер на 79.769 млрд. лв. (прогнозни данни на БНБ), за 2013 г. – 78.115 млрд. лв. (предварителни данни на НСИ).

март 2014 г., като се увеличават с 6.1% (17.6 млн. лв.) спрямо същия месец на 2013 г., а намаляват с 3.9% (12.6 млн. лв.) в сравнение с четвъртото тримесечие на 2013 година. Към края на март 2014 г. размерът на необслужваните кредити³ е 586.7 млн. лв. спрямо 591.1 млн. лв. в края на март 2013 година. В сравнение с декември 2013 г. тези кредити намаляват с 0.01% (0.1 млн. лева).

Структура на вземанията по кредити⁴

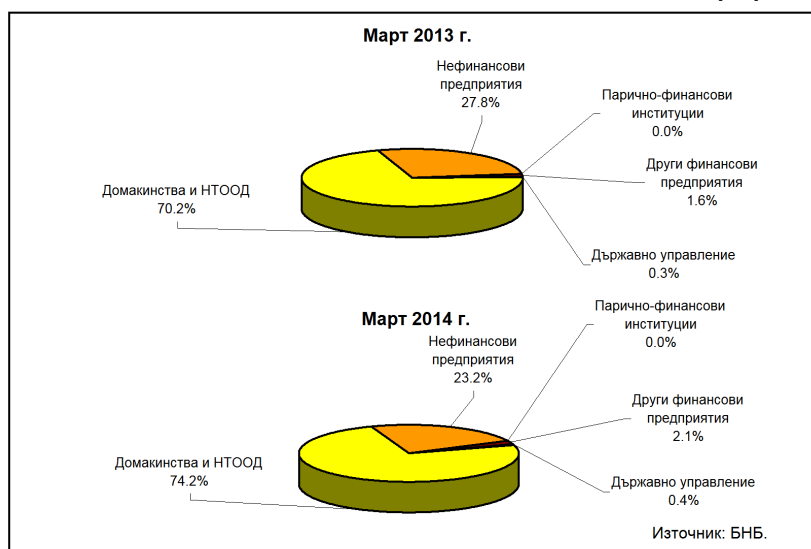
Графика 2



Вземания по кредити от резиденти по сектори. В края на март 2014 г. вземанията по кредити от сектор *Домакинства и НТООД* нарастват на годишна база с 5.5% (74.9 млн. лв.) до 1.438 млрд. лева. Спрямо края на декември 2013 г. те нарастват с 0.8% (11.5 млн. лева). Относителният им дял в общия размер на вземанията по кредити от резиденти нараства от 70.2% в края на март 2013 г. до 74.2% в края на същия месец на 2014 година. Вземанията по кредити от сектор *Нефинансови предприятия* са 450.3 млн. лв. към края на първото тримесечие на 2014 година. Те намаляват с 16.7% (90.2 млн. лв.) в сравнение с март 2013 г. и с 4.9% (23.4 млн. лв.) спрямо декември 2013 година. Относителният им дял в общия размер на вземанията по кредити от резиденти намалява от 27.8% в края на март 2013 г. до 23.2% в края на същия месец на 2014 година.

Вземания по кредити от резиденти по сектори^{4,5}

Графика 3



³ Вземания, при които са налице обективни доказателства за обезценка на финансов актив съгласно параграфи 58 и 59 от *Международен счетоводен стандарт 39 Финансови инструменти: Признание и оценяване*.

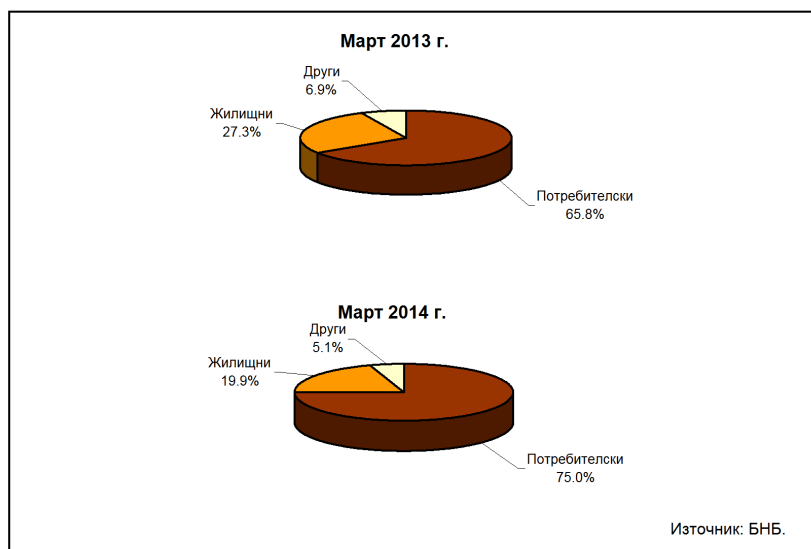
⁴ Сумата на относителните дялове може да е различна от 100% поради закръгляния.

⁵ *Други финансови предприятия* - обхващат финансовите посредници и спомагатели, застрахователните дружества и пенсионните фондове.

В структурата на вземанията по кредити от сектор *Домакинства и НТООД* преобладават *потребителските кредити*, които са 1.078 млрд. лв. в края на първото тримесечие на 2014 година. На годишна база те нарастват с 20.2% (180.8 млн. лв.), а в сравнение с декември 2013 г. – с 5.9% (59.8 млн. лева). Относителният им дял в общия размер на вземанията по кредити от сектор *Домакинства и НТООД* се увеличава от 65.8% към края на март 2013 г. до 75% в края на същия месец на 2014 година. Размерът на *жилищните кредити* в края на първото тримесечие на 2014 г. е 286.8 млн. лв. и намалява с 22.8% (84.9 млн. лв.) в сравнение с март 2013 година. Спрямо декември 2013 г. той се понижава с 14.5% (48.7 млн. лева). Относителният дял на тези кредити в общия размер на вземанията от сектор *Домакинства и НТООД* е 19.9% в края на март 2014 г. при 27.3% в края на същия месец на 2013 година. *Другите кредити* са общо 73.3 млн. лева. На годишна база те намаляват с 22.2% (21 млн. лв.), а спрямо декември 2013 г. нарастват с 0.6% (0.5 млн. лева). Относителният им дял се понижава от 6.9% в края на март 2013 г. до 5.1% в края на същия месец на 2014 година.

Вземания по кредити от сектор *Домакинства и НТООД*

Графика 4



Източници на финансиране. В края на март 2014 г. пасивите на дружествата, специализирани в кредитиране, са 2.538 млрд. лв. при 2.602 млрд. лв. в края на същия месец на 2013 година. Те намаляват с 2.5% (63.9 млн. лв.) спрямо март 2013 г. и с 2.2% (56 млн. лв.) в сравнение с края на четвъртото тримесечие на 2013 година.

В структурата на пасивите преобладават получените кредити, които са 1.169 млрд. лв. в края на март 2014 година. Размерът им намалява с 14.2% (193.3 млн. лв.) спрямо март 2013 г. и с 0.1% (0.8 млн. лв.) в сравнение с края на декември 2013 година.

Кредитите с матуритет над 1 година представляват 78.5% от общия размер на получените кредити в края на март 2014 г. при 68.1% в края на същия месец на 2013 г. и 79.4% в края на декември 2013 година.

В структурата на получените кредити от дружествата, специализирани в кредитиране, преобладават кредитите от нерезиденти, които са 843.2 млн. лв. в края на март 2014 г. и намаляват с 21.3% (228.4 млн. лв.) спрямо края на март 2013 година. В сравнение с декември 2013 г. размерът на тези кредити намалява с 0.9% (7.9 млн. лева).

Размерът на емитираните дългови ценни книжа от дружествата, специализирани в кредитиране, е 29.7 млн. лв. в края на март 2014 година. Той намалява с 39.7% (19.5 млн. лв.) в сравнение с март 2013 г. и с 4.5% (1.4 млн. лв.) спрямо декември 2013 година.

Вземания по кредити на дружествата, специализирани в кредитиране ¹

	31.03.2011	30.06.2011	30.09.2011	31.12.2011	31.03.2012	30.06.2012	30.09.2012	31.12.2012	31.03.2013	30.06.2013	30.09.2013	31.12.2013	31.03.2014	Хил. лв.
Общо	1,892,232	1,937,312	1,916,563	1,969,061	1,986,061	1,947,182	1,809,207	1,878,739	1,971,950	1,990,825	1,960,521	1,980,609	1,959,278	
По матуритет	1,570,552	1,587,328	1,559,498	1,613,750	1,595,567	1,539,924	1,379,179	1,368,318	1,380,874	1,395,907	1,348,336	1,393,861	1,372,586	
До 1 година	246,747	256,903	267,551	294,360	286,927	281,217	243,090	279,844	290,659	296,797	298,431	320,803	308,251	
Над 1 до 5 години	464,210	465,142	451,178	482,113	498,188	503,687	416,609	499,611	497,660	528,628	551,820	576,374	602,540	
Над 5 години	859,595	865,283	840,769	837,277	810,453	755,120	719,480	588,863	592,554	570,482	498,085	496,684	461,794	
Необслужвани²	321,681	349,984	357,065	355,311	390,494	407,259	430,028	510,421	591,076	594,918	612,185	586,748	586,693	
По сектори и цел на използване	1,892,232	1,937,312	1,916,563	1,969,061	1,986,061	1,947,182	1,809,207	1,878,739	1,971,950	1,990,825	1,960,521	1,980,609	1,959,278	
Резиденти	1,882,902	1,927,184	1,907,743	1,959,159	1,974,916	1,933,969	1,794,698	1,859,395	1,942,157	1,956,996	1,926,689	1,947,446	1,936,950	
Нефинансови предприятия	359,574	366,628	342,953	346,082	381,192	390,995	305,032	477,451	540,516	524,804	491,996	473,692	450,305	
Парично-финансови институции	15	13	11	9	7	5	3	1	-	-	-	-	-	
Други финансови предприятия ³	23,149	25,280	27,526	29,300	25,330	26,955	27,639	30,671	31,996	34,755	38,883	38,788	41,062	
Държавно управление	4,709	5,478	7,006	7,528	7,098	6,584	7,315	7,437	6,789	6,364	6,293	8,722	7,828	
Домакинства и НПООД	1,495,455	1,529,786	1,530,248	1,576,240	1,561,290	1,509,431	1,454,709	1,343,835	1,362,856	1,391,073	1,389,518	1,426,244	1,437,755	
Потребителски	778,928	794,537	805,255	858,421	852,297	838,266	816,392	860,799	896,992	937,440	969,753	1,017,958	1,077,743	
Жилищни	617,634	642,810	631,689	620,581	608,855	566,529	542,418	387,343	371,663	360,478	350,689	335,498	286,760	
Други	98,894	92,438	93,304	97,238	100,137	104,636	95,899	95,693	94,202	93,155	69,076	72,788	73,252	
Нерезиденти	9,330	10,128	8,820	9,902	11,145	13,213	14,509	19,344	29,793	33,829	33,832	33,163	22,329	

¹Данните са предварителни. Данните за декември 2013 г. са ревизирани. Списъкът на отчетните единици се актуализира в съответствие с Реестъра на финансовите институции по чл. 3, ал.2 от Закона за кредитните институции. Последна актуализация - към 31 март 2014 година.

²Кредити, при които са налице обективни доказателства за обесненка на финансов актив съгласно параграфи 58 и 59 от Междумароден счетоводен стандарт 39 Финансови инструменти: Призоваване и оценяване.

³Други финансови предприятия - обхващат финансовите посредници и спонсори, застрахователните дружества и пенсионните фондове.

Източник: Дружествата, специализирани в кредитиране.

Статистиката на дружествата, специализирани в кредитиране, не включва лизинговите дружества, които са предмет на отчетане от друга статистика.

Активи и пасиви на дружествата, специализирани в кредитиране¹

	ХИЛ. ЛВ.													
	31.03.2011	30.06.2011	30.09.2011	31.12.2011	31.03.2012	30.06.2012	30.09.2012	31.12.2012	31.03.2013	30.06.2013	30.09.2013	31.12.2013	31.03.2014	
Активи	2,921,224	2,941,330	2,999,757	3,077,074	2,908,637	2,791,996	2,747,731	2,532,852	2,601,570	2,569,961	2,533,547	2,593,622	2,537,663	
Кредити	1,892,232	1,937,312	1,916,563	1,969,061	1,986,061	1,947,182	1,809,207	1,878,739	1,971,950	1,990,825	1,960,521	1,980,609	1,959,278	
Рело-сделки	204	194	194	126	126	97	89	1,502	1,450	1,413	1,656	1,719	1,600	
Ценни книжа, различни от акции	50,860	51,348	52,162	52,477	53,301	52,477	50,933	57,969	49,861	48,914	49,708	46,925	-	
Акции и други капиталови инструменти	47,826	48,231	47,465	49,230	50,371	50,578	51,502	69,760	65,284	64,896	64,137	65,622	57,025	
акции на инвестиционни фондове	-	-	-	-	-	-	-	-	-	-	-	-	-	
Други акции	47,826	48,231	47,465	49,230	50,371	50,578	51,502	69,760	65,284	64,896	64,137	65,622	57,025	
Други активи	930,102	904,246	983,373	1,006,180	818,778	741,661	836,000	524,883	513,024	463,914	457,525	498,747	519,760	
Пасиви	2,921,224	2,941,330	2,999,757	3,077,074	2,908,637	2,791,996	2,747,731	2,532,852	2,601,570	2,569,961	2,533,547	2,593,622	2,537,663	
Кредити	1,999,583	2,010,756	1,991,614	2,048,189	1,854,694	1,723,776	1,676,153	1,351,501	1,362,655	1,293,466	1,200,880	1,170,116	1,169,317	
до 1 година	376,378	388,759	374,550	397,566	400,158	322,214	270,191	427,885	435,216	311,405	238,948	241,395	251,728	
над 1 година	1,623,205	1,621,998	1,617,064	1,650,623	1,454,536	1,401,562	1,405,962	923,616	927,439	982,062	961,933	928,721	917,589	
Издадени дългови ценни книжа	74,454	72,052	72,789	71,981	70,754	60,654	54,735	54,689	49,233	39,384	36,609	31,097	29,695	
Други пасиви	320,644	351,579	412,105	436,262	451,001	473,542	482,647	528,934	670,428	676,757	699,970	751,544	784,233	
Капитал и резерви	526,544	506,943	523,250	520,641	532,188	534,023	534,196	597,728	519,253	560,354	596,088	640,865	554,418	
в т.ч. основен капитал	152,409	154,378	158,845	162,142	162,666	146,444	151,222	184,691	187,349	215,962	224,416	248,746	260,040	
в т.ч. финансов резултат	30,593	40,229	53,899	68,555	39,419	87,458	76,239	73,677	7,243	21,841	51,703	73,907	67,386	
Брой дружества	119	119	119	117	117	117	118	156	159	164	169	174	175	

Данните са предварителни. Данните за декември 2013 г. са ревизирани. Списъкът на отчетните единици се актуализира в съответствие с Регистъра на финансовите институции по чл. 3, ал. 2 от Закона за кредитните институции. Последна актуализация - към 31 март 2014 година.

Източник: Дружествата, специализирани в кредитиране.
Статистиката на дружествата, специализирани в кредитиране, не включва лизинговите дружества, които са предмет на отчитане от друга статистика.