



ПРЕССЪОБЩЕНИЕ

29 април 2014 г.
12:00 ч.

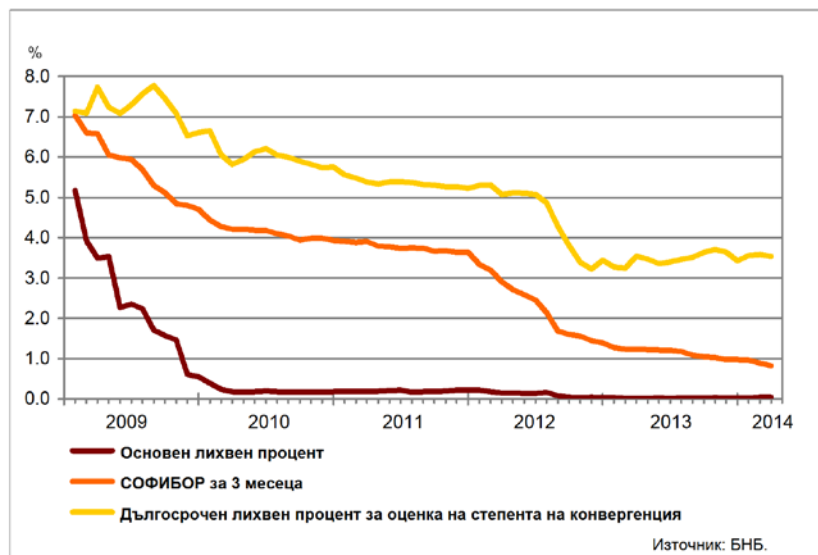
ЛИХВЕНА СТАТИСТИКА¹
Март 2014 г.

През март 2014 г. *основният лихвен процент (ОЛП)*² е 0.04%. В сравнение с март 2013 г. *ОЛП* се увеличава с 0.03 процентни пункта, а спрямо февруари 2014 г. запазва нивото си.

За март 2014 г. индексът *ЛЕОНИЯ*³ е 0.04%, като спрямо същия месец на 2013 г. се повишава с 0.03 пр.п. Индексът *СОФИБОР*⁴ за срокност *1 месец* намалява в сравнение с март 2013 г. с 0.10 пр.п. до 0.45%, а този за *3 месеца* – с 0.40 пр.п. до 0.83%.

Доходността до падеж на държавни ценни книжа (ДЦК) в левове с матуритет *5 години*, постигната на вторичния пазар, в сравнение с март 2013 г. се понижава с 0.24 пр.п. до 2.03%. *Дългосрочният лихвен процент за оценка на степента на конвергенция (ДЛП)* през март 2014 г. е 3.54%. Спрямо същия месец на 2013 г. той остава непроменен, а спрямо февруари 2014 г. спада с 0.04 пр.п.

Графика 1: Лихвени проценти по избрани инструменти



¹ Данните са предварителни. Пълният комплект от таблици за лихвената статистика на депозитите и кредитите на сектори *Нефинансови предприятия* и *Домакинства*, както и методологическите бележки, се намират на интернет страницата на БНБ в раздел *Статистика/ Парична и лихвена статистика/ Лихвена статистика/ Лихвена статистика*. Данните за кредитите за януари и февруари 2014 г. са ревизирани.

² *ОЛП* за текущия месец е равен на средната аритметична величина от стойностите на индекса *ЛЕОНИЯ* за работните дни на предходния календарен месец.

³ Лихвен процент по реални сделки с необезпечени овърнайт-депозити в левове, предоставени на междубанковия пазар. Месечните стойности са изчислени като средноаритметични от дневните стойности.

⁴ Фиксинг на котировките на необезпечени депозити в левове, предлагани на междубанковия пазар. Месечните стойности са изчислени като средноаритметични от дневните стойности.

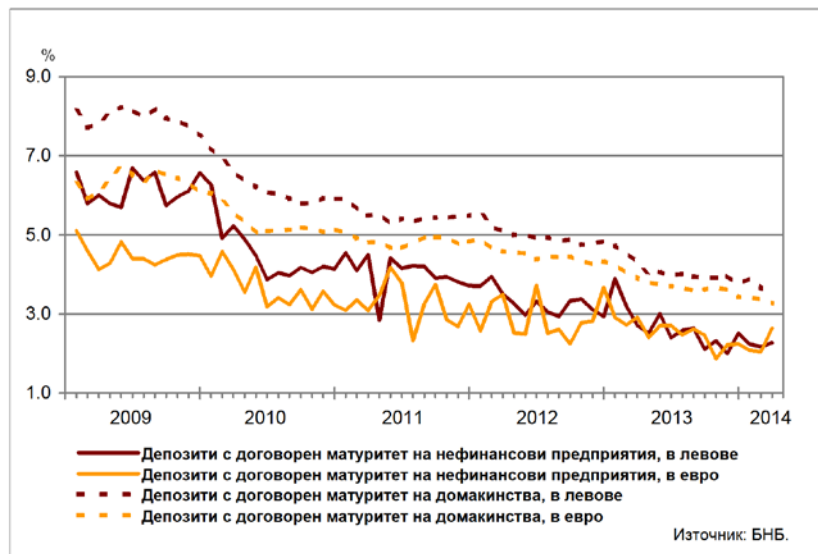
Депозити

Лихвени проценти по нов бизнес

Сектор Нефинансови предприятия. Средният лихвен процент по депозитите с договорен матуритет в левове през март 2014 г. в сравнение с март 2013 г. намалява с 0.44 пр.п. до 2.27%, а по тези в евро – с 0.28 пр.п. до 2.64%. В сравнение с февруари 2014 г. средният лихвен процент по депозитите с договорен матуритет в левове нараства с 0.10 пр.п., а по тези в евро – с 0.59 пр.п.

Сектор Домакинства⁵. През март 2014 г. спрямо март 2013 г. средният лихвен процент по депозитите с договорен матуритет в левове се понижава с 0.75 пр.п. до 3.56%, а по тези в евро – с 0.64 пр.п. до 3.27%. В сравнение с февруари 2014 г. средният лихвен процент по депозитите с договорен матуритет в левове спада с 0.10 пр.п., а по тези в евро – с 0.09 пр.п.

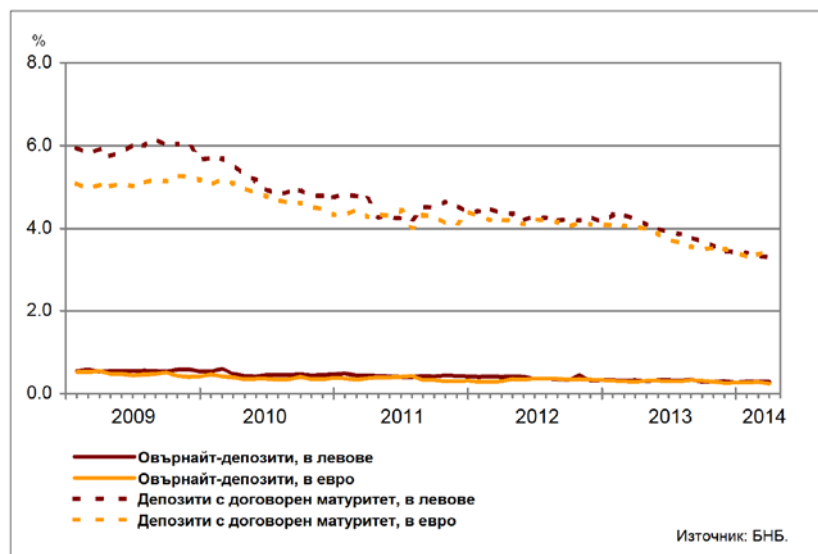
Графика 2: Депозити на сектори Нефинансови предприятия и Домакинства (нов бизнес)



Лихвени проценти по салда

Сектор Нефинансови предприятия. През март 2014 г. средният лихвен процент по овърнайт-депозитите в левове спрямо март 2013 г. намалява с 0.04 пр.п. до 0.29%, а по овърнайт-депозитите в евро – с 0.04 пр.п. до 0.25%. Спрямо март 2013 г. средният лихвен процент по депозитите с договорен матуритет в левове се понижава с 0.92 пр.п. до 3.30%, а по тези в евро – с 0.59 пр.п. до 3.44%.

Графика 3: Депозити на сектор Нефинансови предприятия (салда)



⁵ Сектор Домакинства включва и сектор Нетърговски организации, обслужващи домакинствата (НТООД). Данните за кредитите за потребление и за жилищните кредити се отнасят само за сектор Домакинства.

Сектор Домакинства⁵. През март 2014 г. средният лихвен процент по *овърнайт-депозитите* в левове в сравнение с март 2013 г. спада с 0.01 пр.п. до 0.68%. При *депозитите с договорен матуритет* в левове той намалява с 0.79 пр.п. до 4.14%, а по тези в евро – с 0.65 пр.п. до 3.69%. Средният лихвен процент по *депозитите, договорени за ползване след предизвестие*, в левове запазва нивото си от 3.96%, а по *депозитите, договорени за ползване след предизвестие*, в евро се увеличава с 0.20 пр.п. до 4.63%.

Графика 4: Депозити на сектор Домакинства (салда)



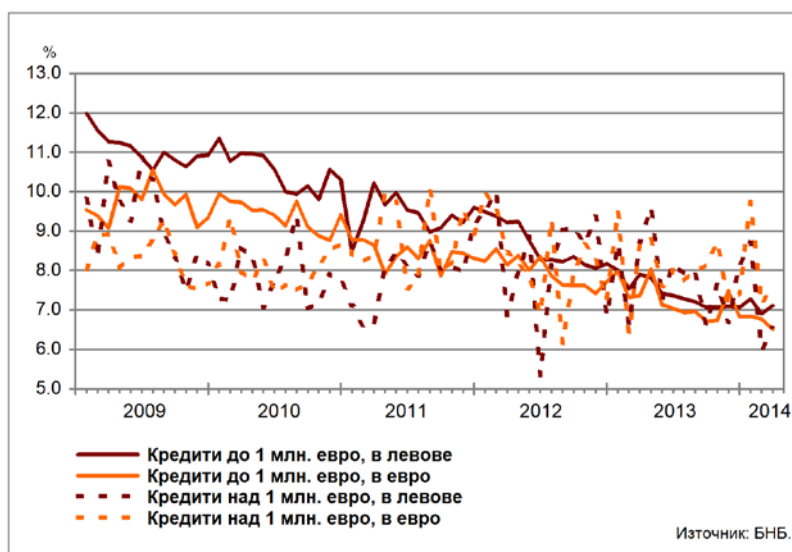
Кредити

Лихвени проценти по нов бизнес

Сектор Нефинансови предприятия. През март 2014 г. средният лихвен процент по *кредитите до 1 млн. евро*, договорени в левове, се понижава спрямо същия месец на 2013 г. с 0.80 пр.п. до 7.11%, а по тези, договорени в евро – с 0.85 пр.п. до 6.52%. Средният лихвен процент по *кредитите над 1 млн. евро*, договорени в левове, спада с 2.20 пр.п. до 6.53%, а по тези, договорени в евро – с 0.95 пр.п. до 7.67%.

През март 2014 г. спрямо февруари 2014 г. средният лихвен процент по *кредитите до 1 млн. евро*, договорени в левове, се повишава с 0.21 пр.п., а по *кредитите до 1 млн. евро*, договорени в евро, намалява с 0.25 пр.п. При *кредитите над 1 млн. евро*, договорени в левове, той нараства с 0.53 пр.п., а при *кредитите над 1 млн. евро*, договорени в евро – с 0.51 пр.п.

Графика 5: Кредити на сектор Нефинансови предприятия (нов бизнес)



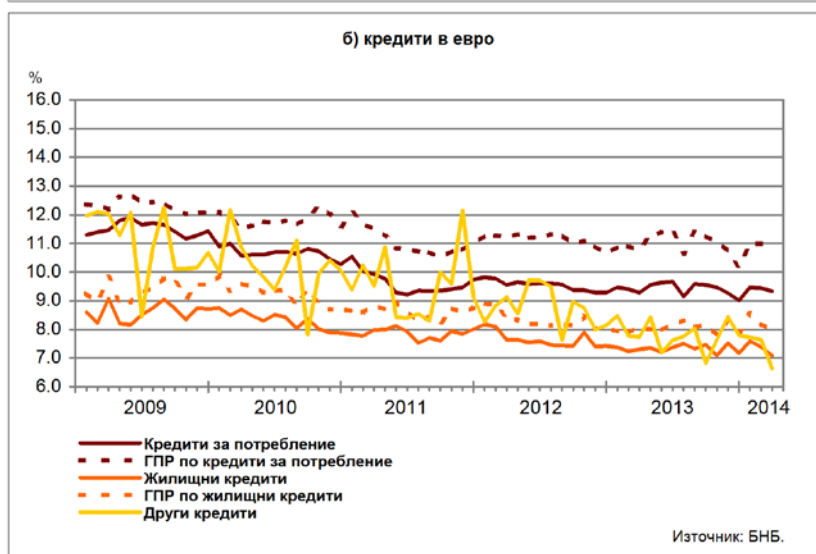
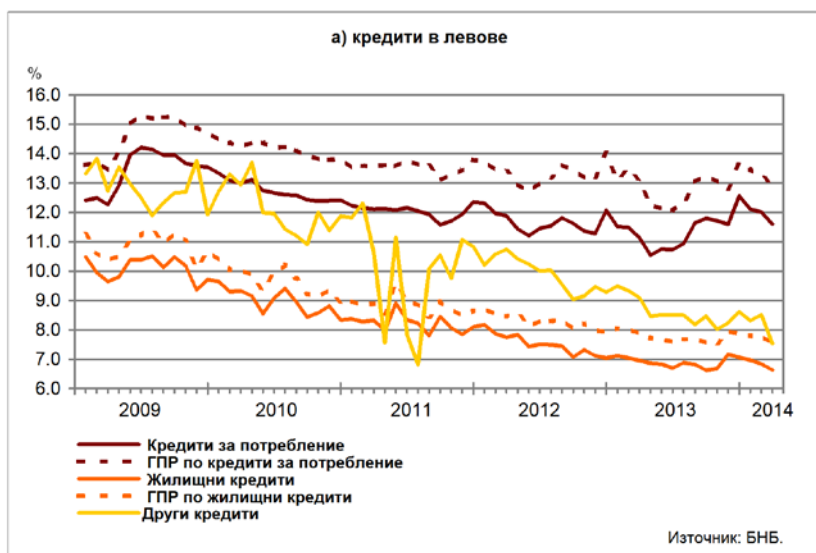
Сектор Домакинства⁵. През март 2014 г. средният лихвен процент по *кредитите за потребление* в левове се увеличава в сравнение с март 2013 г. с 0.46 пр.п. до 11.60%, а по тези в евро – с 0.04 пр.п. до 9.33%. При *жилищните кредити* в левове той се понижава с 0.32 пр.п. до 6.64%, а по *жилищните кредити* в евро – с 0.22 пр.п. до 7.09%. Средният лихвен процент по *другите кредити* в левове спада с 1.56 пр.п. до 7.54%, а по *другите кредити* в евро – с 1.11 пр.п. до 6.63%.

През март 2014 г. спрямо февруари 2014 г. средният лихвен процент по *кредитите за потребление* в левове намалява с 0.41 пр.п., а по тези в евро – с 0.11 пр.п. При *жилищните кредити* в левове той се понижава с 0.20 пр.п., а по *жилищните кредити* в евро – с 0.29 пр.п. При *другите кредити* в левове средният лихвен процент спада с 0.98 пр.п., а при *другите кредити* в евро – с 1.00 пр.п.

Годишният процент на разходите (ГПР) по *кредитите за потребление* в левове през март 2014 г. в сравнение със същия месец на 2013 г. намалява с 0.24 пр.п. до 12.88%, а по *кредитите за потребление* в евро нараства с 0.14 пр.п. до 10.94%. През март 2014 г. *годишният процент на разходите* по *жилищните кредити* в левове се понижава спрямо март 2013 г. с 0.29 пр.п. до 7.60%, а по *жилищните кредити* в евро – с 0.02 пр.п. до 8.03%.

През март 2014 г. в сравнение с февруари 2014 г. *годишният процент на разходите* по *кредитите за потребление* в левове спада с 0.44 пр.п., а по тези в евро – с 0.05 пр.п. При *жилищните кредити* в левове и при *жилищните кредити* в евро той намалява с по 0.15 пр.п.

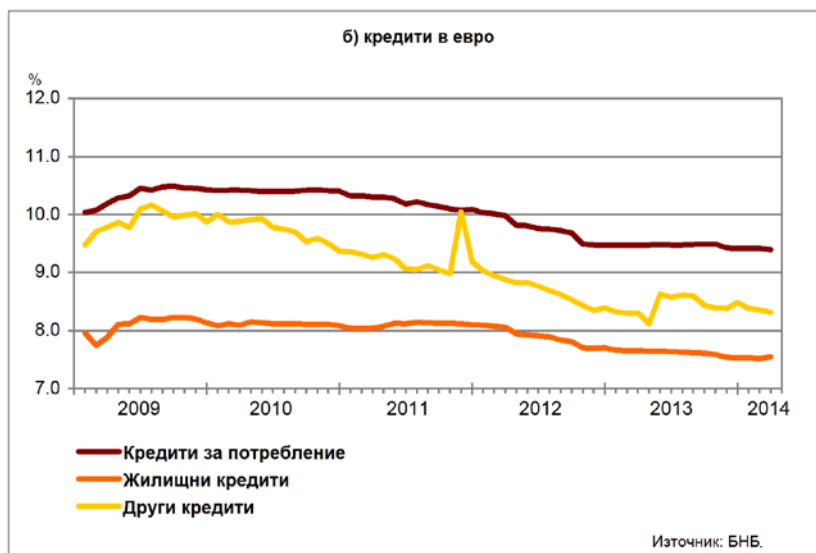
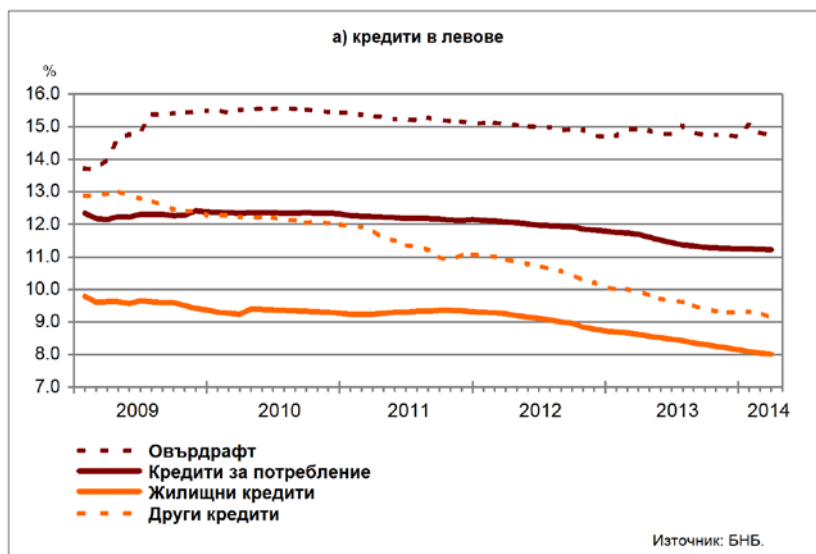
Графика 6: Кредити на сектор Домакинства (нов бизнес)



Лихвени проценти по салда

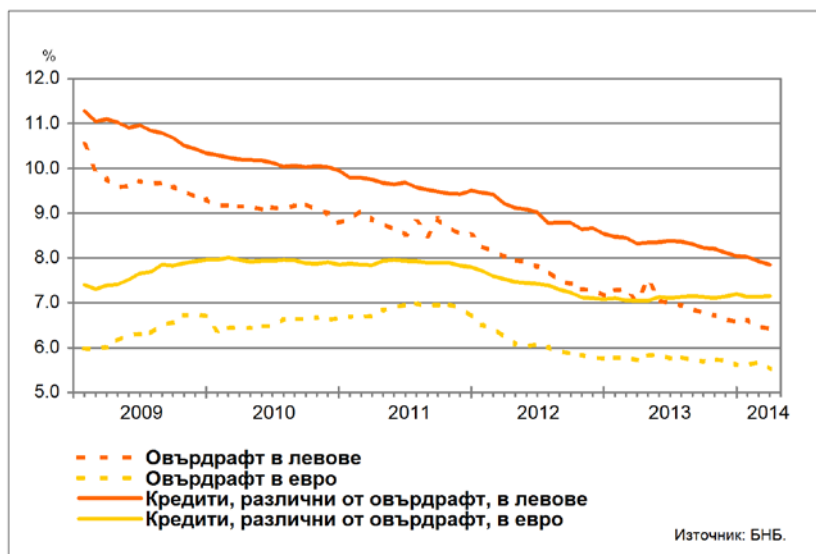
Сектор Домакинства⁵. Средният лихвен процент по *овърдрафта* в левове през март 2014 г. в сравнение с март 2013 г. се понижава с 0.17 пр.п. до 14.75%. Средният лихвен процент по *кредитите за потребление* в левове спада с 0.48 пр.п. до 11.21%, а по *кредитите за потребление* в евро – с 0.09 пр.п. до 9.39%. При *жилищните кредити* в левове той намалява с 0.60 пр.п. до 8.02%, а при *жилищните кредити* в евро – с 0.10 пр.п. до 7.55%. Средният лихвен процент по *другите кредити* в левове се понижава с 0.81 пр.п. до 9.12%, а по *другите кредити* в евро се повишава с 0.02 пр.п. до 8.32%.

Графика 7: Кредити на сектор Домакинства (салда)



Сектор Нефинансови предприятия. През март 2014 г. спрямо същия месец на 2013 г. средният лихвен процент по *овърдрафта* в левове спада с 0.62 пр.п. до 6.41%, а по *овърдрафта* в евро – с 0.19 пр.п. до 5.53%. Средният лихвен процент по *кредитите, различни от овърдрафт*, в левове намалява с 0.47 пр.п. до 7.85%, а по тези в евро нараства с 0.10 пр.п. до 7.15%.

Графика 8: Кредити на сектор Нефинансови предприятия (салда)



ЛИХВЕНА СТАТИСТИКА

Междубанков пазар и доходност на държавни ценни книжа

	2013 март	2014 февруари	2014 март
Основен лихвен процент (ОЛП) ¹	0.01	0.04	0.04
ЛЕОНИЯ ²	0.01	0.04	0.04
СОФИБОР ³			
за 1 месец	0.55	0.47	0.45
за 3 месеца	1.23	0.89	0.83
за 6 месеца	1.95	1.54	1.48
за 12 месеца	3.36	2.85	2.75
Доходност на държавни ценни книжа (ДЦК) ⁴			
3-годишни ДЦК ⁵	-	0.79	-
5-годишни ДЦК	2.27	1.88	2.03
10-годишни ДЦК ⁶	2.51	1.91	2.16
Дългосрочен лихвен процент за оценка на степента на конвергенция (ДЛП) ⁷	3.54	3.58	3.54

¹ ОЛП за текущия месец е равен на средната аритметична величина от стойностите на индекса ЛЕОНИЯ за работните дни на предходния календарен месец.

² Лихвен процент по реални сделки с необезпечени овърнайт-депозити в левове, предоставени на междубанковия пазар. Месечните стойности са изчислени като средноаритметични от дневните стойности.

³ Фиксинг на котировките на необезпечени депозити в левове, предлагани на междубанковия пазар. Месечните стойности са изчислени като средноаритметични от дневните стойности.

⁴ Среднопретеглена ефективна доходност до падеж, постигната на вторичния пазар при сделки с лихвоносни ДЦК по оригинален матуритет, деноминирани в левове.

⁵ В тригодишните ДЦК се включват и емисиите с матуритет три години и шест месеца.

⁶ В десетгодишните ДЦК се включват и емисиите с матуритет десет години и шест месеца.

⁷ ДЛП се определя на база доходността до падеж на вторичния пазар по дългосрочна ценна книга (бенчмарк), емитирана от Министерството на финансите (сектор Централно държавно управление) и деноминирана в национална валута. Месечните стойности са изчислени като средноаритметични от дневните стойности.

Депозити^{1,2}

Нефинансови предприятия

	2013 март	2014 февруари	2014 март
Лихвени проценти по нов бизнес			
депозити с договорен матуритет в левове	2.71	2.17	2.27
депозити с договорен матуритет в евро	2.92	2.05	2.64
Лихвени проценти по салда			
овърнайт-депозити ³ в левове	0.33	0.29	0.29
овърнайт-депозити ³ в евро	0.29	0.28	0.25
депозити с договорен матуритет в левове	4.22	3.35	3.30
депозити с договорен матуритет в евро	4.03	3.36	3.44
депозити, договорени за ползване след предизвестие ³ , в левове	0.78	0.39	0.39
депозити, договорени за ползване след предизвестие ³ , в евро	0.59	0.22	0.23

Домакинства⁴

	2013 март	2014 февруари	2014 март
Лихвени проценти по нов бизнес			
депозити с договорен матуритет в левове	4.31	3.66	3.56
депозити с договорен матуритет в евро	3.91	3.36	3.27
Лихвени проценти по салда			
овърнайт-депозити ³ в левове	0.69	0.69	0.68
овърнайт-депозити ³ в евро	1.61	1.63	1.67
депозити с договорен матуритет в левове	4.93	4.19	4.14
депозити с договорен матуритет в евро	4.34	3.74	3.69
депозити, договорени за ползване след предизвестие ³ , в левове	3.96	3.98	3.96
депозити, договорени за ползване след предизвестие ³ , в евро	4.43	4.65	4.63

¹ Данните са предварителни.

² Ефективни годишни лихвени проценти, среднопретеглени съответно с обемите по нов бизнес през отчетния период или със салдата към края на отчетния период.

³ Лихвените проценти и обемите по нов бизнес и по салда съвпадат за овърнайт-депозитите и депозитите, договорени за ползване след предизвестие.

⁴ Сектор Домакинства включва и сектор Нетърговски организации, обслужващи домакинства (НТООД).

Кредити^{1,2}

Нефинансови предприятия

	2013 март	2014 февруари	2014 март
Лихвени проценти по нов бизнес			
кредити до 1 млн. евро, договорени в левове	7.91	6.90	7.11
кредити до 1 млн. евро, договорени в евро	7.37	6.77	6.52
кредити над 1 млн. евро, договорени в левове	8.73	6.00	6.53
кредити над 1 млн. евро, договорени в евро	8.62	7.16	7.67
Лихвени проценти по салда			
овърдрафт ³ в левове	7.03	6.48	6.41
овърдрафт ³ в евро	5.72	5.68	5.53
кредити, различни от овърдрафт, в левове	8.32	7.92	7.85
кредити, различни от овърдрафт, в евро	7.05	7.13	7.15

Домакинства⁴

	2013 март	2014 февруари	2014 март
Лихвени проценти по нов бизнес			
кредити за потребление в левове	11.14	12.01	11.60
кредити за потребление в евро	9.29	9.44	9.33
жилищни кредити в левове	6.96	6.84	6.64
жилищни кредити в евро	7.31	7.38	7.09
други кредити в левове	9.10	8.52	7.54
други кредити в евро	7.74	7.63	6.63
Годишен процент на разходите по нов бизнес (ГПР)⁵			
ГПР по кредити за потребление в левове	13.12	13.32	12.88
ГПР по кредити за потребление в евро	10.80	10.99	10.94
ГПР по жилищни кредити в левове	7.89	7.75	7.60
ГПР по жилищни кредити в евро	8.05	8.18	8.03
Лихвени проценти по салда			
овърдрафт ³ в левове	14.92	14.81	14.75
овърдрафт ³ в евро	10.61	10.18	10.15
кредити, различни от овърдрафт			
кредити за потребление в левове	11.69	11.23	11.21
кредити за потребление в евро	9.48	9.42	9.39
жилищни кредити в левове	8.62	8.05	8.02
жилищни кредити в евро	7.65	7.52	7.55
други кредити в левове	9.93	9.29	9.12
други кредити в евро	8.30	8.36	8.32

¹ Данните са предварителни. Данните за кредитите за февруари 2014 г. са ревизирани.

² Ефективни годишни лихвени проценти, среднопретеглени съответно с обемите по нов бизнес през отчетния период или със салдата към края на отчетния период.

³ Лихвените проценти и обемите по нов бизнес и по салда съвпадат за овърдрафта.

⁴ Сектор *Домакинства* включва и сектор *Нетърговски организации, обслужващи домакинства (НТООД)*. Данните за кредитите за потребление и за жилищните кредити се отнасят само за сектор *Домакинства*.

⁵ ГПР включва всички лихвени плащания по кредита, както и всички такси, комисиони и други разходи за сметка на клиента, извършването на които е условие за отпускането на кредита.