



## ПРЕССЪОБЩЕНИЕ

27 март 2014 г.  
12:00 ч.

### ЛИХВЕНА СТАТИСТИКА<sup>1</sup>

Февруари 2014 г.

През февруари 2014 г. *основният лихвен процент (ОЛП)*<sup>2</sup> е 0.04%. В сравнение с февруари 2013 г. ОЛП се увеличава с 0.03 процентни пункта, а спрямо януари 2014 г. – с 0.02 пр.п.

За февруари 2014 г. индексът *ЛЕОНИЯ*<sup>3</sup> е 0.04%, като спрямо същия месец на 2013 г. се повишава с 0.03 пр.п. Индексът *СОФИБОР*<sup>4</sup> за срочност *1 месец* намалява в сравнение с февруари 2013 г. с 0.09 пр.п. до 0.47%, а този за *3 месеца* – с 0.34 пр.п. до 0.89%.

*Доходността до падеж на държавни ценни книжа (ДЦК)* в левове с матуритет *3 години*, постигната на вторичния пазар, в сравнение с февруари 2013 г. нараства с 0.27 пр.п. до 0.79%, а при ДЦК с матуритет *5 години* се понижава с 0.09 пр.п. до 1.88%. *Дългосрочният лихвен процент за оценка на степента на конвергенция (ДЛП)* през февруари 2014 г. е 3.58%. Спрямо същия месец на 2013 г. той се увеличава с 0.33 пр.п., а спрямо януари 2014 г. – с 0.02 пр.п.

Графика 1: Лихвени проценти по избрани инструменти



<sup>1</sup> Данните са предварителни. Пълният комплект от таблици за лихвената статистика на депозитите и кредитите на сектори *Нефинансови предприятия* и *Домакинства*, както и методологическите бележки, се намират на интернет страницата на БНБ в раздел *Статистика/ Парична и лихвена статистика/ Лихвена статистика/ Лихвена статистика*.

<sup>2</sup> ОЛП за текущия месец е равен на средната аритметична величина от стойностите на индекса *ЛЕОНИЯ* за работните дни на предходния календарен месец.

<sup>3</sup> Лихвен процент по реални сделки с необезпечени овърнайт-депозити в левове, предоставени на междубанковия пазар. Месечните стойности са изчислени като средноаритметични от дневните стойности.

<sup>4</sup> Фиксинг на котировките на необезпечени депозити в левове, предлагани на междубанковия пазар. Месечните стойности са изчислени като средноаритметични от дневните стойности.

## Депозити

### Лихвени проценти по нов бизнес

**Сектор Нефинансови предприятия.** Средният лихвен процент по депозитите с договорен матуритет в левове през февруари 2014 г. в сравнение с февруари 2013 г. спада с 1.03 пр.п. до 2.17%, а по тези в евро – с 0.68 пр.п. до 2.05%. В сравнение с януари 2014 г. средният лихвен процент по депозитите с договорен матуритет в левове намалява с 0.07 пр.п., а по тези в евро – с 0.03 пр.п.

**Сектор Домакинства<sup>5</sup>.** През февруари 2014 г. спрямо февруари 2013 г. средният лихвен процент по депозитите с договорен матуритет в левове се понижава с 0.89 пр.п. до 3.66%, а по тези в евро – с 0.68 пр.п. до 3.36%. В сравнение с януари 2014 г. средният лихвен процент по депозитите с договорен матуритет в левове спада с 0.23 пр.п., а по тези в евро – с 0.08 пр.п.

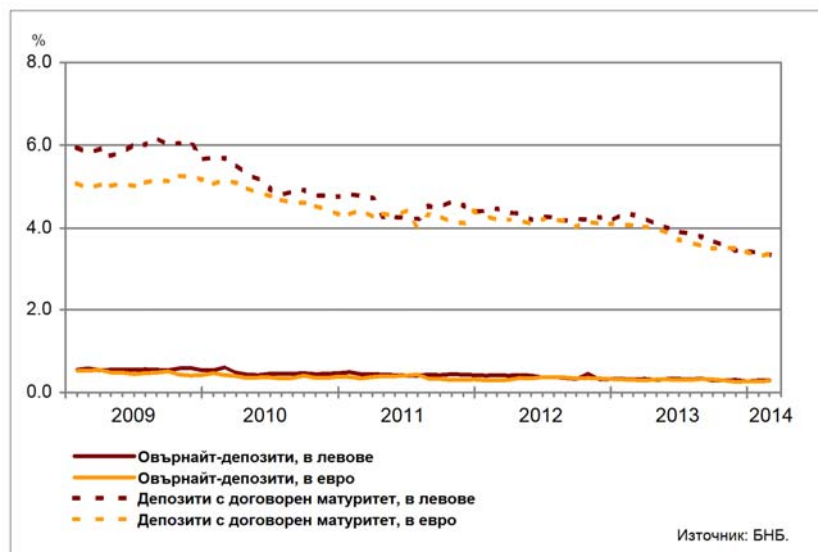
Графика 2: Депозити на сектори Нефинансови предприятия и Домакинства (нов бизнес)



### Лихвени проценти по салда

**Сектор Нефинансови предприятия.** През февруари 2014 г. средният лихвен процент по *овърнайт-депозитите* в левове спрямо февруари 2013 г. намалява с 0.02 пр.п. до 0.29%, а по *овърнайт-депозитите* в евро – с 0.02 пр.п. до 0.28%. Спрямо февруари 2013 г. средният лихвен процент по депозитите с договорен матуритет в левове се понижава с 0.97 пр.п. до 3.35%, а по тези в евро – с 0.70 пр.п. до 3.36%.

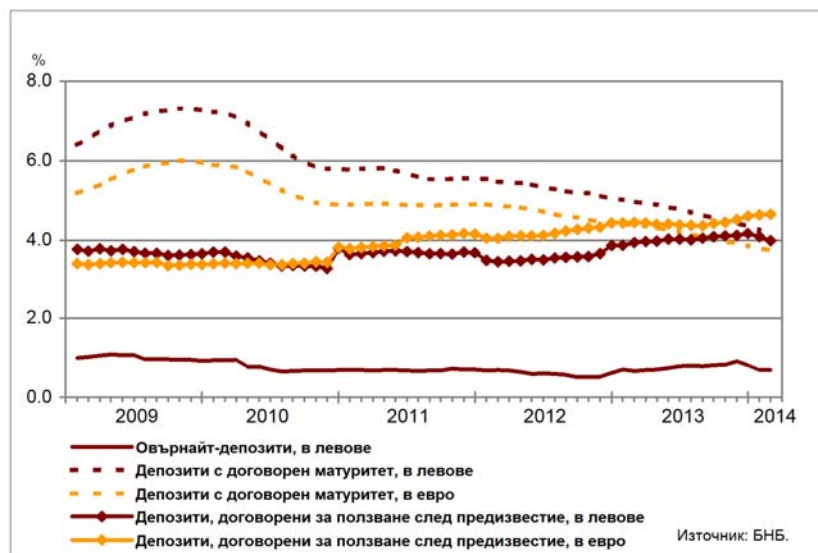
Графика 3: Депозити на сектор Нефинансови предприятия (салда)



<sup>5</sup> Сектор Домакинства включва и сектор *Нетърговски организации, обслужващи домакинствата (НТООД)*. Данните за кредитите за потребление и за жилищните кредити се отнасят само за сектор Домакинства.

**Сектор Домакинства**<sup>5</sup>. През февруари 2014 г. средният лихвен процент по *овърнайт-депозитите* в левове в сравнение с февруари 2013 г. се повишава с 0.03 пр.п. до 0.69%. При *депозитите с договорен матуритет* в левове той спада с 0.78 пр.п. до 4.19%, а по тези в евро – с 0.63 пр.п. до 3.74%. Средният лихвен процент по *депозитите, договорени за ползване след предизвестие*, в левове нараства с 0.05 пр.п. до 3.98%, а по *депозитите, договорени за ползване след предизвестие*, в евро – с 0.20 пр.п. до 4.65%.

**Графика 4: Депозити на сектор Домакинства (салда)**



## Кредити

### Лихвени проценти по нов бизнес

**Сектор Нефинансови предприятия.** През февруари 2014 г. средният лихвен процент по *кредитите до 1 млн. евро*, договорени в левове, намалява спрямо същия месец на 2013 г. с 0.64 пр.п. до 6.90%, а по тези, договорени в евро – с 0.54 пр.п. до 6.77%. Средният лихвен процент по *кредитите над 1 млн. евро*, договорени в левове, се понижава с 0.63 пр.п. до 6.00%, а по тези, договорени в евро, се увеличава с 0.73 пр.п. до 7.16%.

През февруари 2014 г. спрямо януари 2014 г. средният лихвен процент по *кредитите до 1 млн. евро*, договорени в левове, спада с 0.38 пр.п., а по *кредитите до 1 млн. евро*, договорени в евро – с 0.07 пр.п. При *кредитите над 1 млн. евро*, договорени в левове, той намалява с 2.70 пр.п., а при *кредитите над 1 млн. евро*, договорени в евро – с 2.57 пр.п.

**Графика 5: Кредити на сектор Нефинансови предприятия (нов бизнес)**



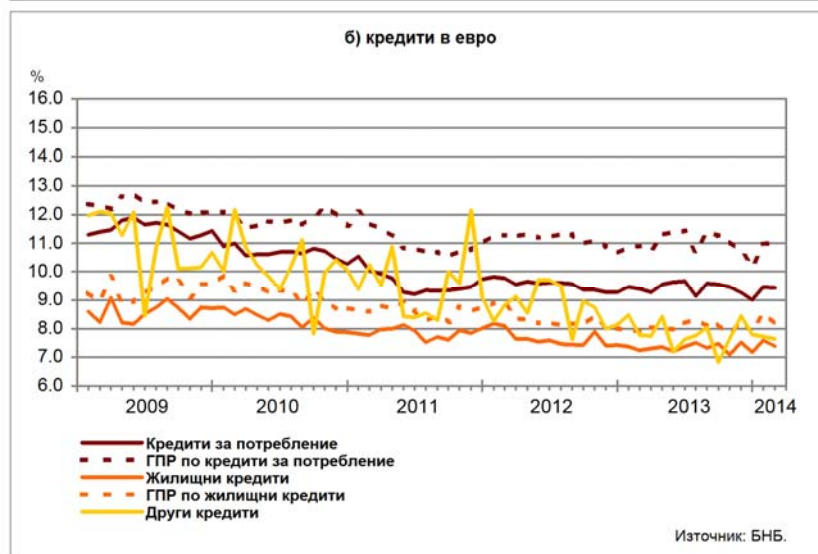
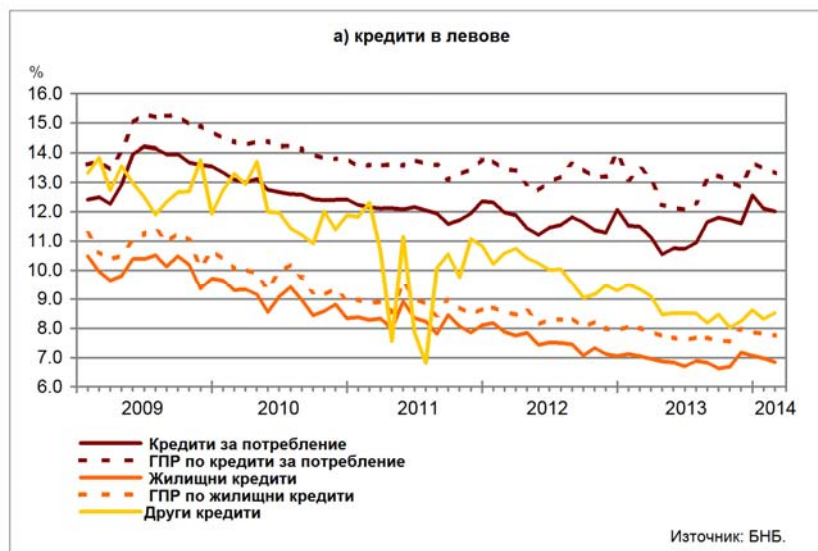
**Сектор Домакинства**<sup>5</sup>. През февруари 2014 г. средният лихвен процент по *кредитите за потребление* в левове се повишава в сравнение с февруари 2013 г. с 0.52 пр.п. до 12.01%, а по тези в евро – с 0.04 пр.п. до 9.44%. При *жилищните кредити* в левове той се понижава с 0.21 пр.п. до 6.84%, а по *жилищните кредити* в евро нараства с 0.14 пр.п. до 7.38%. Средният лихвен процент по *другите кредити* в левове спада с 0.82 пр.п. до 8.52%, а по *другите кредити* в евро намалява с 0.14 пр.п. до 7.63%.

През февруари 2014 г. спрямо януари 2014 г. средният лихвен процент по *кредитите за потребление* в левове се понижава с 0.11 пр.п., а по тези в евро – с 0.03 пр.п. При *жилищните кредити* в левове той спада с 0.13 пр.п., а по *жилищните кредити* в евро – с 0.21 пр.п. При *другите кредити* в левове средният лихвен процент се увеличава с 0.21 пр.п., а при *другите кредити* в евро намалява с 0.10 пр.п.

*Годишният процент на разходите (ГПР)* по *кредитите за потребление* в левове през февруари 2014 г. в сравнение със същия месец на 2013 г. се понижава с 0.19 пр.п. до 13.32%, а по *кредитите за потребление* в евро се повишава с 0.10 пр.п. до 10.99%. През февруари 2014 г. *годишният процент на разходите* по *жилищните кредити* в левове спада спрямо февруари 2013 г. с 0.25 пр.п. до 7.75%, а по *жилищните кредити* в евро нараства с 0.26 пр.п. до 8.18%.

През февруари 2014 г. в сравнение с януари 2014 г. *годишният процент на разходите* по *кредитите за потребление* в левове намалява с 0.15 пр.п., а по тези в евро се увеличава с 0.01 пр.п. При *жилищните кредити* в левове той се понижава с 0.06 пр.п., а при *жилищните кредити* в евро – с 0.36 пр.п.

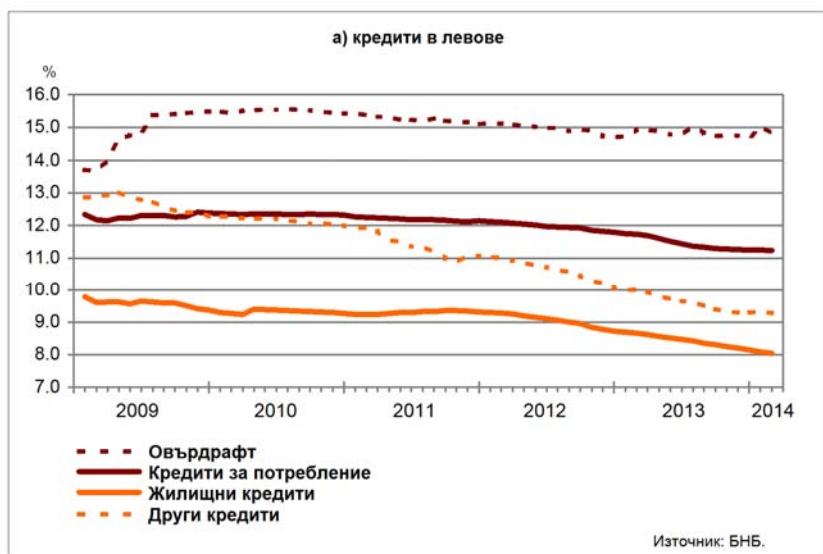
**Графика 6: Кредити на сектор Домакинства (нов бизнес)**



### Лихвени проценти по салда

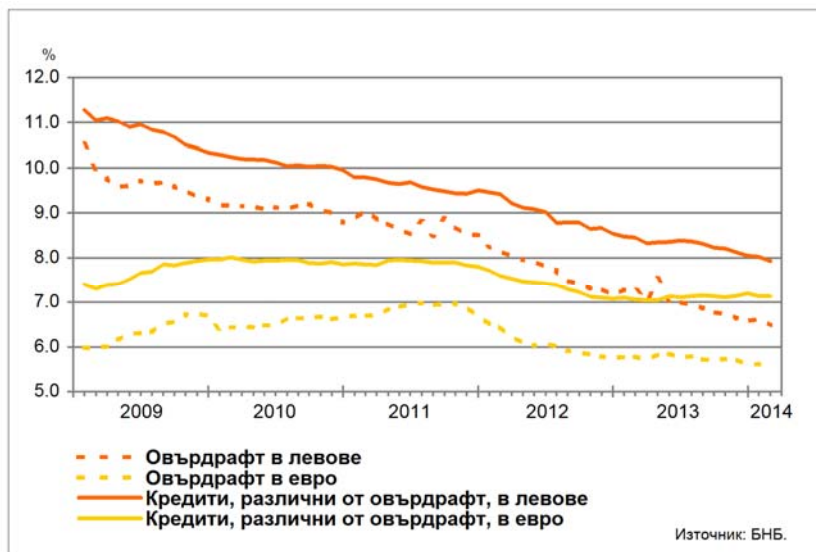
**Сектор Домакинства**<sup>5</sup>. Средният лихвен процент по *овърдрафта* в левове през февруари 2014 г. в сравнение с февруари 2013 г. спада с 0.11 пр.п. до 14.81%. Средният лихвен процент по *кредитите за потребление* в левове намалява с 0.51 пр.п. до 11.23%, а по *кредитите за потребление* в евро – с 0.04 пр.п. до 9.42%. При *жилищните кредити* в левове той се понижава с 0.61 пр.п. до 8.05%, а при *жилищните кредити* в евро – с 0.14 пр.п. до 7.52%. Средният лихвен процент по *другите кредити* в левове спада с 0.71 пр.п. до 9.29%, а по *другите кредити* в евро се повишава с 0.06 пр.п. до 8.36%.

Графика 7: Кредити на сектор Домакинства (салда)



**Сектор Нефинансови предприятия.** През февруари 2014 г. спрямо същия месец на 2013 г. средният лихвен процент по *овърдрафта* в левове намалява с 0.82 пр.п. до 6.48%, а по *овърдрафта* в евро – с 0.10 пр.п. до 5.68%. Средният лихвен процент по *кредитите, различни от овърдрафт*, в левове се понижава с 0.53 пр.п. до 7.92%, а по тези в евро нараства с 0.07 пр.п. до 7.13%.

**Графика 8: Кредити на сектор Нефинансови предприятия (салда)**





## ЛИХВЕНА СТАТИСТИКА

## Междубанков пазар и доходност на държавни ценни книжа

	2013 февруари	2014 януари	2014 февруари
Основен лихвен процент (ОЛП) <sup>1</sup>	0.01	0.02	0.04
ЛЕОНИЯ <sup>2</sup>	0.01	0.04	0.04
СОФИБОР <sup>3</sup>			
за 1 месец	0.56	0.49	0.47
за 3 месеца	1.23	0.96	0.89
за 6 месеца	2.02	1.58	1.54
за 12 месеца	3.41	2.90	2.85
Доходност на държавни ценни книжа (ДЦК) <sup>4</sup>			
3-годишни ДЦК <sup>5</sup>	0.52	1.11	0.79
5-годишни ДЦК	1.97	2.12	1.88
10-годишни ДЦК <sup>6</sup>	1.85	2.03	1.91
Дългосрочен лихвен процент за оценка на степента на конвергенция (ДЛП) <sup>7</sup>	3.25	3.56	3.58

<sup>1</sup> ОЛП за текущия месец е равен на средната аритметична величина от стойностите на индекса ЛЕОНИЯ за работните дни на предходния календарен месец.

<sup>2</sup> Лихвен процент по реални сделки с необезпечени овърнайт-депозити в левове, предоставени на междубанковия пазар. Месечните стойности са изчислени като средноаритметични от дневните стойности.

<sup>3</sup> Фиксинг на котировките на необезпечени депозити в левове, предлагани на междубанковия пазар. Месечните стойности са изчислени като средноаритметични от дневните стойности.

<sup>4</sup> Среднопретеглена ефективна доходност до падеж, постигната на вторичния пазар при сделки с лихвоносни ДЦК по оригинален матуритет, деноминирани в левове.

<sup>5</sup> В тригодишните ДЦК се включват и емисиите с матуритет три години и шест месеца.

<sup>6</sup> В десетгодишните ДЦК се включват и емисиите с матуритет десет години и шест месеца.

<sup>7</sup> ДЛП се определя на база доходността до падеж на вторичния пазар по дългосрочна ценна книга (бенчмарк), емитирана от Министерството на финансите (сектор Централно държавно управление) и деноминирана в национална валута. Месечните стойности са изчислени като средноаритметични от дневните стойности.

Депозити<sup>1,2</sup>

## Нефинансови предприятия

	2013 февруари	2014 януари	2014 февруари
<b>Лихвени проценти по нов бизнес</b>			
депозити с договорен матуритет в левове	3.20	2.24	2.17
депозити с договорен матуритет в евро	2.73	2.08	2.05
<b>Лихвени проценти по салда</b>			
овърнайт-депозити <sup>3</sup> в левове	0.31	0.29	0.29
овърнайт-депозити <sup>3</sup> в евро	0.30	0.27	0.28
депозити с договорен матуритет в левове	4.32	3.40	3.35
депозити с договорен матуритет в евро	4.06	3.31	3.36
депозити, договорени за ползване след предизвестие <sup>3</sup> , в левове	0.76	0.59	0.39
депозити, договорени за ползване след предизвестие <sup>3</sup> , в евро	0.56	0.21	0.22

Домакинства<sup>4</sup>

	2013 февруари	2014 януари	2014 февруари
<b>Лихвени проценти по нов бизнес</b>			
депозити с договорен матуритет в левове	4.55	3.89	3.66
депозити с договорен матуритет в евро	4.04	3.44	3.36
<b>Лихвени проценти по салда</b>			
овърнайт-депозити <sup>3</sup> в левове	0.66	0.69	0.69
овърнайт-депозити <sup>3</sup> в евро	1.57	1.73	1.63
депозити с договорен матуритет в левове	4.97	4.25	4.19
депозити с договорен матуритет в евро	4.37	3.79	3.74
депозити, договорени за ползване след предизвестие <sup>3</sup> , в левове	3.93	4.08	3.98
депозити, договорени за ползване след предизвестие <sup>3</sup> , в евро	4.45	4.64	4.65

<sup>1</sup> Данните са предварителни.

<sup>2</sup> Ефективни годишни лихвени проценти, среднопретеглени съответно с обемите по нов бизнес през отчетния период или със салдата към края на отчетния период.

<sup>3</sup> Лихвените проценти и обемите по нов бизнес и по салда съвпадат за овърнайт-депозитите и депозитите, договорени за ползване след предизвестие.

<sup>4</sup> Сектор Домакинства включва и сектор *Нетърговски организации, обслужващи домакинства (НТООД)*.

Кредити<sup>1,2</sup>

## Нефинансови предприятия

	2013 февруари	2014 януари	2014 февруари
<b>Лихвени проценти по нов бизнес</b>			
кредити до 1 млн. евро, договорени в левове	7.54	7.28	6.90
кредити до 1 млн. евро, договорени в евро	7.31	6.84	6.77
кредити над 1 млн. евро, договорени в левове	6.63	8.70	6.00
кредити над 1 млн. евро, договорени в евро	6.43	9.73	7.16
<b>Лихвени проценти по салда</b>			
овърдрафт <sup>3</sup> в левове	7.30	6.62	6.48
овърдрафт <sup>3</sup> в евро	5.78	5.61	5.68
кредити, различни от овърдрафт, в левове	8.45	8.02	7.92
кредити, различни от овърдрафт, в евро	7.06	7.14	7.13

Домакинства<sup>4</sup>

	2013 февруари	2014 януари	2014 февруари
<b>Лихвени проценти по нов бизнес</b>			
кредити за потребление в левове	11.49	12.12	12.01
кредити за потребление в евро	9.40	9.47	9.44
жилищни кредити в левове	7.05	6.97	6.84
жилищни кредити в евро	7.24	7.59	7.38
други кредити в левове	9.34	8.31	8.52
други кредити в евро	7.77	7.73	7.63
<b>Годишен процент на разходите по нов бизнес (ГПР)<sup>5</sup></b>			
ГПР по кредити за потребление в левове	13.51	13.47	13.32
ГПР по кредити за потребление в евро	10.89	10.98	10.99
ГПР по жилищни кредити в левове	8.00	7.81	7.75
ГПР по жилищни кредити в евро	7.92	8.54	8.18
<b>Лихвени проценти по салда</b>			
овърдрафт <sup>3</sup> в левове	14.92	15.03	14.81
овърдрафт <sup>3</sup> в евро	10.66	10.18	10.18
кредити, различни от овърдрафт			
кредити за потребление в левове	11.74	11.24	11.23
кредити за потребление в евро	9.46	9.42	9.42
жилищни кредити в левове	8.66	8.09	8.05
жилищни кредити в евро	7.66	7.53	7.52
други кредити в левове	10.00	9.31	9.29
други кредити в евро	8.30	8.38	8.36

<sup>1</sup> Данните са предварителни.

<sup>2</sup> Ефективни годишни лихвени проценти, среднопретеглени съответно с обемите по нов бизнес през отчетния период или със салдата към края на отчетния период.

<sup>3</sup> Лихвените проценти и обемите по нов бизнес и по салда съвпадат за овърдрафта.

<sup>4</sup> Сектор *Домакинства* включва и сектор *Нетърговски организации, обслужващи домакинства (НТООД)*. Данните за *кредитите за потребление* и за *жилищните кредити* се отнасят само за сектор *Домакинства*.

<sup>5</sup> *ГПР* включва всички лихвени плащания по кредита, както и всички такси, комисиони и други разходи за сметка на клиента, извършването на които е условие за отпускането на кредита.