



ПРЕССЪОБЩЕНИЕ

18 февруари 2014 г.

12:00 ч.

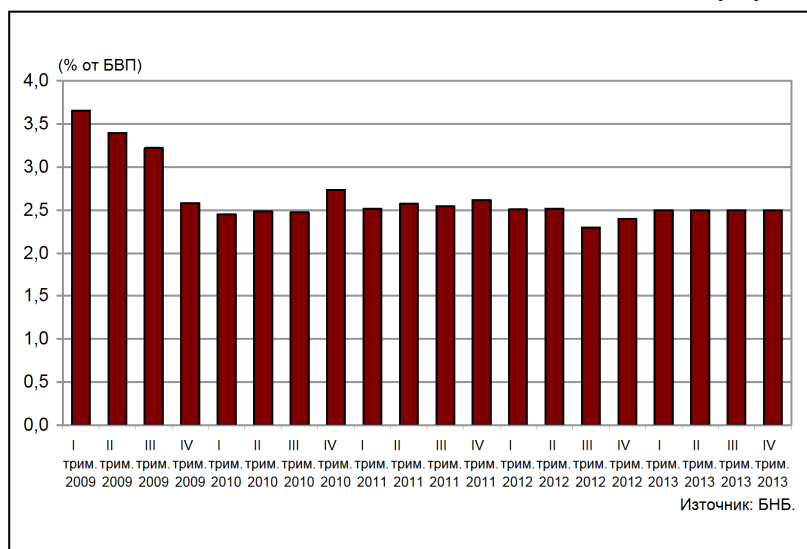
СТАТИСТИКА НА ДРУЖЕСТВАТА, СПЕЦИАЛИЗИРАНИ В КРЕДИТИРАНЕ¹

Декември 2013 г.

Към края на декември 2013 г. вземанията по кредити на дружествата, специализирани в кредитиране, са 1.981 млрд. лв. (2.5% от БВП²) при 1.879 млрд. лв. (2.4% от БВП²) в края на декември 2012 година. Те се увеличават с 5.4% (101.9 млн. лв.) спрямо четвъртото тримесечие на 2012 г. и с 1% (20.2 млн. лв.) в сравнение със септември 2013 година. Върху вземанията по кредити оказват влияние нетните продажби на кредити от дружествата, които за последните дванадесет месеца са в размер на 38.8 млн. лева. На годишна база продадените кредити са в размер на 126.9 млн. лв. (в т. ч. 13.1 млн. лв. през четвъртото тримесечие на 2013 г.), а закупените – 88.1 млн. лв. (в т. ч. 0.1 млн. лв. през четвъртото тримесечие на 2013 година).

Вземания по кредити

Графика 1



В матуриетната структура преобладават кредитите над 1 до 5 години, които са 576.7 млн. лв. в края на декември 2013 година. Те се увеличават с 15.4% (77.1 млн. лв.) спрямо същия месец на 2012 г. и с 4.5% (24.9 млн. лв.) в сравнение с края на септември 2013 година. Относителният дял на тези кредити в общия размер на вземанията по кредити нараства от 26.6% в края на декември 2012 г. до 29.1% в края на декември 2013 година. В края на четвъртото тримесечие на 2013 г. вземанията по кредити с матуриет над 5 години са 496.7 млн. лева. Те намаляват с 15.7% (92.2 млн. лв.) на годишна база и с 0.3% (1.4 млн. лв.) в сравнение с края на третото тримесечие на 2013 година. Вземанията по кредити с матуриет до 1 година са

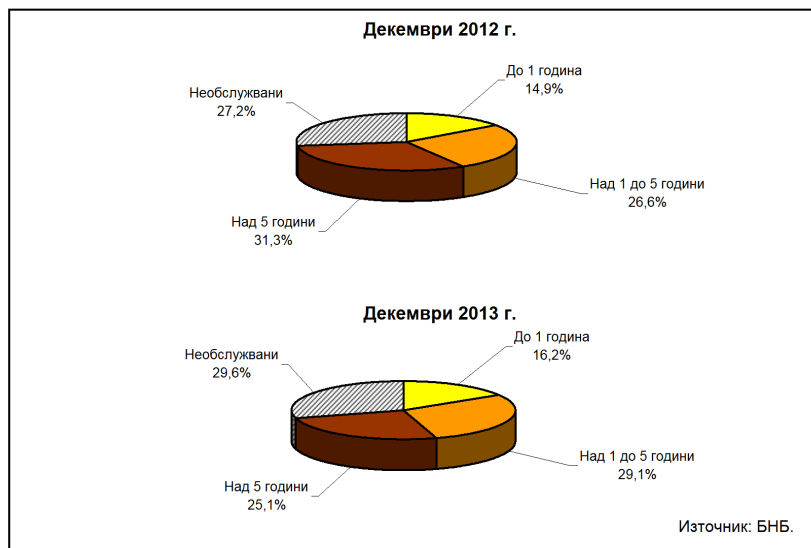
¹ Данните са предварителни. Данните за периода декември 2012 г. - септември 2013 г. са ревизирани. Пълният комплект от таблици, както и методологически бележки, за статистиката на дружествата, специализирани в кредитиране, и прессъобщението се намират на интернет страницата на БНБ, в раздел *Статистика/ Други финансови институции/ Дружества, специализирани в кредитиране*.

² При БВП за 2013 г. в размер на 79.454 млрд. лв. (прогнозни данни на БНБ), за 2012 г. – 77.582 млрд. лв. (предварителни данни на НСИ).

321.7 млн. лв. в края на декември 2013 г., като се увеличават с 15% (41.9 млн. лв.) спрямо същия месец на 2012 г. и със 7.8% (23.3 млн. лв.) в сравнение с третото тримесечие на 2013 година. Към края на декември 2013 г. размерът на необслужваните кредити³ е 585.6 млн. лв. спрямо 510.4 млн. лв. в края на декември 2012 година. В сравнение със септември 2013 г. тези кредити намаляват с 4.3% (26.6 млн. лева).

Структура на вземанията по кредити

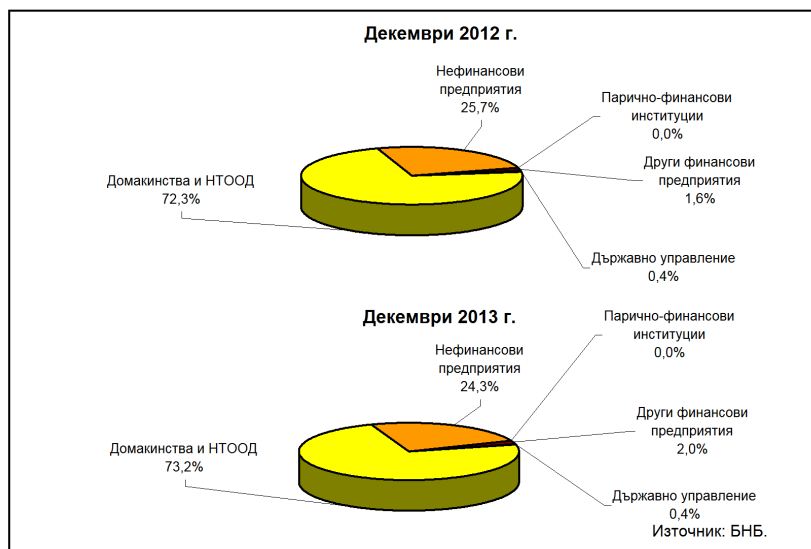
Графика 2



Вземания по кредити от резиденти по сектори. В края на декември 2013 г. вземанията по кредити от сектор *Домакинства и НТООД* нарастват на годишна база с 6.1% (82 млн. лв.) до 1.426 млрд. лева. Спрямо края на септември 2013 г. те нарастват с 2.6% (36.3 млн. лева). Относителният им дял в общия размер на вземанията по кредити от резиденти нараства от 72.3% в края на декември 2012 г. до 73.2% в края на същия месец на 2013 година. Вземанията по кредити от сектор *Нефинансови предприятия* са 474.2 млн. лв. към края на четвъртото тримесечие на 2013 година. Те намаляват с 0.7% (3.3 млн. лв.) в сравнение с декември 2012 г. и с 3.6% (17.8 млн. лв.) спрямо септември 2013 година. Относителният им дял в общия размер на вземанията по кредити от резиденти намалява от 25.7% в края на декември 2012 г. до 24.3% в края на същия месец на 2013 година.

Вземания по кредити от резиденти по сектори^{4,5}

Графика 3



³ Вземания, при които са налице обективни доказателства за обезценка на финансов актив съгласно параграфи 58 и 59 от *Международен счетоводен стандарт 39 Финансови инструменти: Признаване и оценяване*.

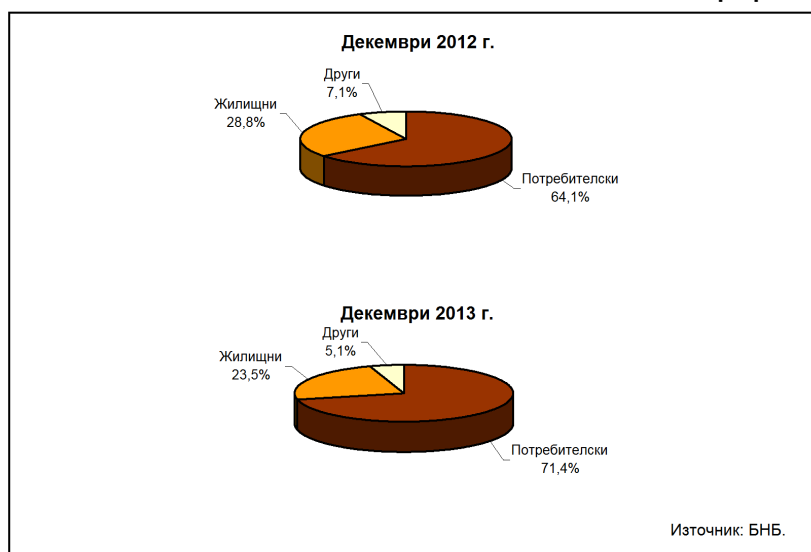
⁴ Сумата на относителните дялове може да е различна от 100% поради закръгляния.

⁵ *Други финансови предприятия* - обхващат финансовите посредници и спомагатели, застрахователните дружества и пенсионните фондове.

В структурата на вземанията по кредити от сектор *Домакинства и НТООД* преобладават *потребителските кредити*, които са 1.018 млрд. лв. в края на четвъртото тримесечие на 2013 година. На годишна база те нарастват с 18.2% (156.8 млн. лв.), а в сравнение със септември 2013 г. – с 4.9% (47.8 млн. лева). Относителният им дял в общия размер на вземанията по кредити от сектор *Домакинства и НТООД* се увеличава от 64.1% към края на декември 2012 г. до 71.4% в края на същия месец на 2013 година. Размерът на *жилищните кредити* в края на четвъртото тримесечие на 2013 г. е 335.5 млн. лв. и намалява с 13.4% (51.8 млн. лв.) в сравнение с декември 2012 година. Спрямо септември 2013 г. той се понижава с 4.3% (15.2 млн. лева). Относителният дял на тези кредити в общия размер на вземанията от сектор *Домакинства и НТООД* е 23.5% в края на декември 2013 г. при 28.8% в края на същия месец на 2012 година. *Другите кредити* са общо 72.8 млн. лева. На годишна база те намаляват с 23.9% (22.9 млн. лв.), а спрямо септември 2013 г. нарастват с 5.4% (3.7 млн. лева). Относителният им дял се понижава от 7.1% в края на декември 2012 г. до 5.1% в края на същия месец на 2013 година.

Вземания по кредити от сектор *Домакинства и НТООД*

Графика 4



Източници на финансиране. В края на декември 2013 г. пасивите на дружествата, специализирани в кредитиране, са 2.593 млрд. лв. при 2.533 млрд. лв. в края на същия месец на 2012 година. Те нарастват с 2.4% (60.3 млн. лв.) спрямо декември 2012 г. и с 2.4% (59.6 млн. лв.) в сравнение с края на третото тримесечие на 2013 година.

В структурата на пасивите преобладават получените кредити, които са 1.170 млрд. лв. в края на декември 2013 година. Размерът им намалява с 13.4% (181.7 млн. лв.) спрямо декември 2012 г. и с 2.6% (31.1 млн. лв.) в сравнение с края на септември 2013 година.

Кредитите с матуритет над 1 година представляват 79.5% от общия размер на получените кредити в края на декември 2013 г. при 68.3% в края на същия месец на 2012 г. и 80.1% в края на септември 2013 година.

В структурата на получените кредити от дружествата, специализирани в кредитиране, преобладават кредитите от нерезиденти, които са 851.1 млн. лв. в края на декември 2013 г. и намаляват със 17.6% (181.4 млн. лв.) спрямо края на декември 2012 година. В сравнение със септември 2013 г. размерът на тези кредити намалява с 4.7% (42.3 млн. лева).

Размерът на емитираните дългови ценни книжа от дружествата, специализирани в кредитиране, е 31.1 млн. лв. в края на декември 2013 година. Той намалява с 43.1% (23.6 млн. лв.) в сравнение с декември 2012 г. и с 15.1% (5.5 млн. лв.) спрямо септември 2013 година.

Вземания по кредити на дружествата, специализирани в кредитиране¹

	31.12.2010	31.03.2011	30.06.2011	30.09.2011	31.12.2011	31.03.2012	30.06.2012	30.09.2012	31.12.2012	31.03.2013	30.06.2013	30.09.2013	31.12.2013	Хил. лв.
Общо	1,927,389	1,892,232	1,937,312	1,916,563	1,969,061	1,986,061	1,947,182	1,809,207	1,878,739	1,971,950	1,990,825	1,960,521	1,980,688	
По матуритет	1,624,816	1,570,552	1,587,328	1,559,498	1,613,750	1,595,567	1,539,924	1,379,179	1,368,318	1,380,874	1,395,907	1,348,336	1,395,114	
До 1 година	249,878	246,747	256,903	267,551	294,360	286,927	281,217	243,090	279,844	290,659	296,797	298,431	321,727	
Над 1 до 5 години	475,601	464,210	465,142	451,178	482,113	498,188	503,587	416,609	499,611	487,660	528,628	551,820	576,703	
Над 5 години	899,337	859,595	865,283	840,769	837,277	810,453	755,120	719,480	588,863	582,554	570,482	498,085	496,684	
Необслужвани²	302,573	321,681	349,984	357,065	355,311	390,494	407,259	430,028	510,421	591,076	594,918	612,185	585,574	
По сектори и цел на използване	1,927,389	1,892,232	1,937,312	1,916,563	1,969,061	1,986,061	1,947,182	1,809,207	1,878,739	1,971,950	1,990,825	1,960,521	1,980,688	
Резиденти	1,920,037	1,882,902	1,927,184	1,907,743	1,959,159	1,974,916	1,933,969	1,794,698	1,859,395	1,942,157	1,956,996	1,926,689	1,947,525	
Нефинансови предприятия	365,588	359,574	366,628	342,953	346,082	381,192	390,995	305,032	477,451	540,516	524,804	491,996	474,153	
Парично-финансови институции	17	15	13	11	9	7	5	3	1	-	-	-	-	
Други финансови предприятия ³	20,487	23,149	25,280	27,526	29,300	25,330	26,955	27,639	30,671	31,996	34,755	38,883	38,801	
Държавно управление	4,695	4,709	5,478	7,006	7,528	7,098	6,584	7,315	7,437	6,789	6,364	6,293	8,722	
Домакинства и НПООД	1,529,250	1,495,455	1,529,786	1,530,248	1,576,240	1,561,290	1,509,431	1,454,709	1,343,835	1,362,856	1,391,073	1,389,518	1,425,849	
Потребителски	786,503	778,928	794,537	805,255	858,421	852,297	838,266	816,392	860,799	896,992	937,440	969,753	1,017,563	
Жилищни	639,721	617,634	642,810	631,689	620,581	608,855	566,529	542,418	387,343	371,663	360,478	350,689	335,498	
Други	103,026	98,894	92,438	93,304	97,238	100,137	104,636	95,899	95,693	94,202	93,155	69,076	72,788	
Нерезиденти	7,352	9,330	10,128	8,820	9,902	11,145	13,213	14,509	19,344	29,793	33,829	33,832	33,163	

¹ Данните са предварителни. Данните за периода декември 2012 г. - септември 2013 г. са ревизирани. Списъкът на отчетните единици се актуализира в съответствие с Регистъра на финансовите институции по чл. 3, ал.2 от Закона за кредитните институции. Последна актуализация - към 31 декември 2013 година.

² Кредити, при които са налице обективни доказателства за обесценяване на финансов актив съгласно параграфи 58 и 59 от Международен счетоводен стандарт 39 Финансови инструменти: Призоваване и оценяване.

³ Други финансови предприятия - обхващат финансовите посредници и спонсори, застрахователните дружества и пенсионните фондове.

Източник: Дружествата, специализирани в кредитиране.

Статистиката на дружествата, специализирани в кредитиране, не включва лизинговите дружества, които са предмет на отчетане от друга статистика.

Активи и пасиви на дружествата, специализирани в кредитиране¹

	Хил. лв.												
	31.12.2010	31.03.2011	30.06.2011	30.09.2011	31.12.2011	31.03.2012	30.06.2012	30.09.2012	31.12.2012	31.03.2013	30.06.2013	30.09.2013	31.12.2013
Активи	2,954,158	2,921,224	2,941,330	2,999,757	3,077,074	2,908,637	2,791,996	2,747,731	2,532,852	2,601,570	2,569,961	2,533,547	2,593,156
Кредити	1,927,389	1,892,232	1,937,312	1,916,563	1,969,061	1,986,061	1,947,182	1,809,207	1,878,739	1,971,950	1,990,825	1,960,521	1,980,688
Рело-сделки	204	204	194	194	126	126	97	89	1,502	1,450	1,413	1,656	1,719
Ценни книжа, различни от акции	51,361	50,860	51,348	52,162	52,477	53,301	52,477	50,933	57,969	49,861	48,914	49,708	46,925
Акции и други капиталови инструменти	46,045	47,826	48,231	47,465	49,230	50,371	50,578	51,502	69,760	65,284	64,896	64,137	65,591
акции на инвестиционни фондове	-	-	-	-	-	-	-	-	-	-	-	-	-
Други акции	46,045	47,826	48,231	47,465	49,230	50,371	50,578	51,502	69,760	65,284	64,896	64,137	65,591
Други активи	929,159	930,102	904,246	983,373	1,006,180	818,778	741,661	836,000	524,883	513,024	463,914	457,525	498,233
Пасиви	2,954,158	2,921,224	2,941,330	2,999,757	3,077,074	2,908,637	2,791,996	2,747,731	2,532,852	2,601,570	2,569,961	2,533,547	2,593,156
Кредити	2,013,808	1,999,583	2,010,756	1,991,614	2,048,189	1,854,694	1,723,776	1,676,153	1,351,501	1,362,655	1,293,466	1,200,880	1,169,806
до 1 година	403,554	376,378	388,759	374,550	397,566	400,158	322,214	270,191	427,885	435,216	311,405	238,948	239,502
над 1 година	1,610,254	1,623,205	1,621,998	1,617,064	1,650,623	1,454,536	1,401,562	1,405,962	923,616	927,439	982,062	961,933	930,304
Издадени дългови ценни книжа	74,918	74,454	72,052	72,789	71,981	70,754	60,654	54,735	54,689	49,233	39,384	36,609	31,097
Други пасиви	351,415	320,644	351,579	412,105	436,262	451,001	473,542	482,647	528,934	670,428	676,757	699,970	748,295
Капитал и резерви	514,017	526,544	506,943	523,250	520,641	532,188	534,023	534,196	597,728	519,253	560,354	596,088	643,958
в т.ч. основен капитал	152,462	152,409	154,378	158,845	162,142	162,666	146,444	151,222	184,691	187,349	215,962	224,416	248,745
в т.ч. финансов резултат	75,979	30,593	40,229	53,899	68,555	39,419	87,458	76,239	73,677	7,243	21,841	51,703	77,002
Брой дружества	119	119	119	119	117	117	117	118	156	159	164	169	174

¹ Данните са предварителни. Данните за периода декември 2012 г. - септември 2013 г. са ревизирани. Списъкът на отчетните единици се актуализира в съответствие с Регистъра на финансовите институции по чл. 3, ал.2 от Закона за кредитните институции. Последна актуализация - към 31 декември 2013 година.

Източник: Дружествата, специализирани в кредитиране.
Статистиката на дружествата, специализирани в кредитиране, не включва лизинговите дружества, които са предмет на отчитане от друга статистика.