



## ПРЕССЪОБЩЕНИЕ

18 ноември 2013 г.

12:00 ч.

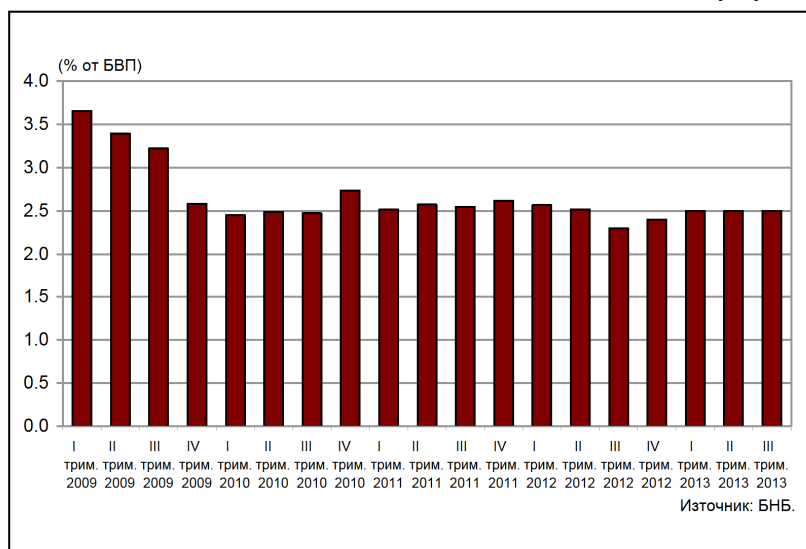
### СТАТИСТИКА НА ДРУЖЕСТВАТА, СПЕЦИАЛИЗИРАНИ В КРЕДИТИРАНЕ<sup>1</sup>

Септември 2013 г.

Към края на септември 2013 г. вземанията по кредити на дружествата, специализирани в кредитиране, са 1.960 млрд. лв. (2.5% от БВП<sup>2</sup>) при 1.809 млрд. лв. (2.3% от БВП<sup>2</sup>) в края на септември 2012 година. Те се увеличават с 8.3% (150.9 млн. лв.) спрямо третото тримесечие на 2012 г. и намаляват с 1.6% (31.1 млн. лв.) в сравнение с юни 2013 година. Върху вземанията по кредити оказват влияние нетните покупки на кредити от дружествата, които за последните дванадесет месеца са в размер на 0.7 млн. лева. На годишна база закупените кредити са в размер на 317 млн. лв. (в т. ч. 1.3 млн. лв. през третото тримесечие на 2013 г.), а продадените – 316.2 млн. лв. (в т. ч. 86.9 млн. лв. през третото тримесечие на 2013 година).

#### Вземания по кредити

Графика 1



**В матуриетната структура** преобладават кредитите над 1 до 5 години, които са 551.8 млн. лв. в края на септември 2013 година. Те се увеличават с 32.5% (135.2 млн. лв.) спрямо същия месец на 2012 г. и с 4.3% (22.9 млн. лв.) в сравнение с края на юни 2013 година. Относителният дял на тези кредити в общия размер на вземанията по кредити нараства от 23% в края на септември 2012 г. до 28.2% в края на септември 2013 година. В края на третото тримесечие на 2013 г. вземанията по кредити с матуриет над 5 години са 498.1 млн. лева. Те намаляват с 30.8% (221.4 млн. лв.) на годишна база и с 12.6% (71.9 млн. лв.) в сравнение с края на второто тримесечие на 2013 година. Вземанията по кредити с матуриет до 1 година са 298 млн. лв. в

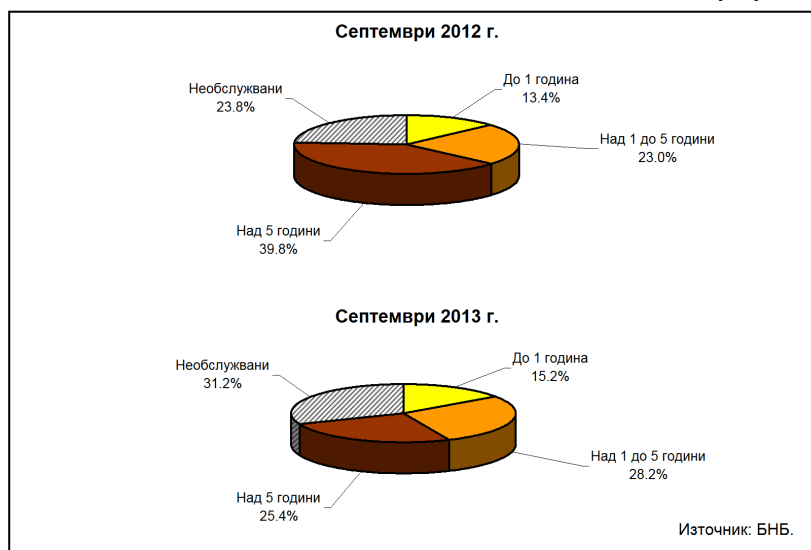
<sup>1</sup> Данните са предварителни. Данните за периода декември 2012 г. - юни 2013 г. са ревизирани. Пълният комплект от таблици, както и методологически бележки, за статистиката на дружествата, специализирани в кредитиране, и прессъобщението се намират на интернет страницата на БНБ, в раздел *Статистика/ Други финансови институции/ Дружества, специализирани в кредитиране*.

<sup>2</sup> При БВП за 2013 г. в размер на 79.454 млрд. лв. (прогнозни данни на БНБ), за 2012 г. – 77.582 млрд. лв. (предварителни данни на НСИ).

края на септември 2013 г., като се увеличават с 22.6% (54.9 млн. лв.) спрямо същия месец на 2012 г. и с 0.3% (0.9 млн. лв.) в сравнение с второто тримесечие на 2013 година. Към края на септември 2013 г. размерът на необслужваните кредити<sup>3</sup> е 612.2 млн. лв. спрямо 430 млн. лв. в края на септември 2012 година. В сравнение с юни 2013 г. тези кредити нарастват с 2.9% (17 млн. лева).

### Структура на вземанията по кредити

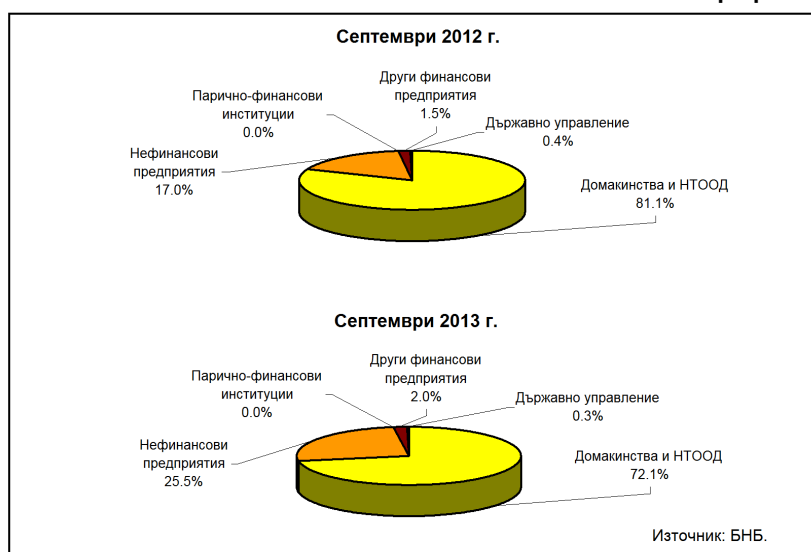
Графика 2



**Вземания по кредити от резиденти по сектори.** В края на септември 2013 г. вземанията по кредити от сектор *Домакинства и НТООД* намаляват на годишна база с 4.5% (65.6 млн. лв.) до 1.389 млрд. лева. Спрямо края на юни 2013 г. те намаляват с 0.1% (2.1 млн. лева). Относителният им дял в общия размер на вземанията по кредити от резиденти намалява от 81.1% в края на септември 2012 г. до 72.1% в края на същия месец на 2013 година. Вземанията по кредити от сектор *Нефинансови предприятия* са 492 млн. лв. към края на третото тримесечие на 2013 година. Те се увеличават с 61.3% (186.9 млн. лв.) в сравнение със септември 2012 г. и намаляват с 6.3% (33 млн. лв.) спрямо юни 2013 година. Относителният им дял в общия размер на вземанията по кредити от резиденти нараства от 17% в края на септември 2012 г. до 25.5% в края на същия месец на 2013 година.

### Вземания по кредити от резиденти по сектори<sup>4,5</sup>

Графика 3



<sup>3</sup> Вземания, при които са налице обективни доказателства за обезценка на финансов актив съгласно параграфи 58 и 59 от *Международен счетоводен стандарт 39 Финансови инструменти: Признаване и оценяване*.

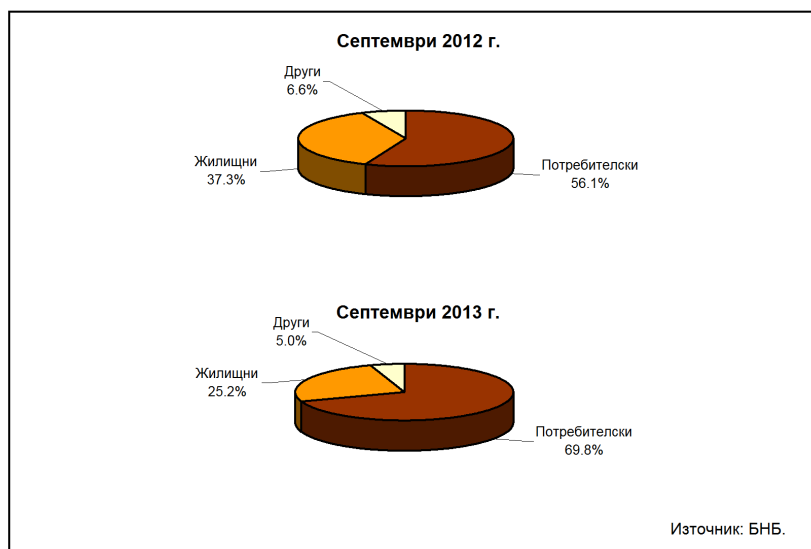
<sup>4</sup> Сумата на относителните дялове може да е различна от 100% поради закръгляния.

<sup>5</sup> *Други финансови предприятия* - обхващат финансовите посредници и спомагатели, застрахователните дружества и пенсионните фондове.

В структурата на вземанията по кредити от сектор *Домакинства и НТООД* преобладават *потребителските кредити*, които са 969.3 млн. лв. в края на третото тримесечие на 2013 година. На годишна база те нарастват с 18.7% (152.9 млн. лв.), а в сравнение с юни 2013 г. – с 3.4% (31.9 млн. лева). Относителният им дял в общия размер на вземанията по кредити от сектор *Домакинства и НТООД* се увеличава от 56.1% към края на септември 2012 г. до 69.8% в края на същия месец на 2013 година. Размерът на *жилищните кредити* в края на третото тримесечие на 2013 г. е 350.7 млн. лв. и намалява с 35.3% (191.7 млн. лв.) в сравнение със септември 2012 година. Спрямо юни 2013 г. той се понижава с 2.7% (9.9 млн. лева). Относителният дял на тези кредити в общия размер на вземанията от сектор *Домакинства и НТООД* е 25.2% в края на септември 2013 г. при 37.3% в края на същия месец на 2012 година. *Другите кредити* са общо 69.1 млн. лева. На годишна база те намаляват с 28% (26.8 млн. лв.), а спрямо юни 2013 г. с 25.8% (24.1 млн. лева). Относителният им дял се понижава от 6.6% в края на септември 2012 г. до 5% в края на същия месец на 2013 година.

#### Вземания по кредити от сектор *Домакинства и НТООД*

Графика 4



**Източници на финансиране.** В края на септември 2013 г. пасивите на дружествата, специализирани в кредитиране, са 2.534 млрд. лв. при 2.748 млрд. лв. в края на същия месец на 2012 година. Те намаляват със 7.8% (214.1 млн. лв.) спрямо септември 2012 г. и с 1.4% (36.8 млн. лв.) в сравнение с края на второто тримесечие на 2013 година.

В структурата на пасивите преобладават получените кредити, които са 1.200 млрд. лв. в края на септември 2013 година. Размерът им намалява с 28.4% (475.8 млн. лв.) спрямо септември 2012 г. и със 7.2% (92.9 млн. лв.) в сравнение с края на юни 2013 година.

Кредитите с матуритет над 1 година представляват 81.2% от общия размер на получените кредити в края на септември 2013 г. при 83.9% в края на същия месец на 2012 г. и 76.6% в края на юни 2013 година.

В структурата на получените кредити от дружествата, специализирани в кредитиране, преобладават кредитите от нерезиденти, които са 893.4 млн. лв. в края на септември 2013 г. и намаляват с 36% (502.8 млн. лв.) спрямо края на септември 2012 година. В сравнение с юни 2013 г. размерът на тези кредити намалява с 10.7% (107.5 млн. лева).

Размерът на емитираните дългови ценни книжа от дружествата, специализирани в кредитиране, е 36.6 млн. лв. в края на септември 2013 година. Той намалява с 33.1% (18.1 млн. лв.) в сравнение със септември 2012 г. и със 7% (2.8 млн. лв.) спрямо юни 2013 година.

Вземания по кредити на дружествата, специализирани в кредитиране<sup>1</sup>

	31.03.2009	30.06.2009	30.09.2009	31.12.2009	31.03.2010	30.06.2010	30.09.2010	31.12.2010	31.03.2011	30.06.2011	30.09.2011	31.12.2011	31.03.2012	30.06.2012	30.09.2012	31.12.2012	31.03.2013	30.06.2013	30.09.2013	хил. лв.
<b>Общо</b>	<b>2,495,090</b>	<b>2,319,118</b>	<b>2,200,333</b>	<b>1,762,706</b>	<b>1,729,253</b>	<b>1,752,820</b>	<b>1,743,406</b>	<b>1,927,389</b>	<b>1,892,232</b>	<b>1,937,312</b>	<b>1,916,563</b>	<b>1,969,061</b>	<b>1,986,061</b>	<b>1,947,182</b>	<b>1,809,207</b>	<b>1,878,730</b>	<b>1,969,684</b>	<b>1,991,111</b>	<b>1,960,058</b>	
По матуритет	2,251,281	2,081,622	1,958,216	1,541,192	1,483,810	1,488,573	1,465,231	1,624,816	1,570,498	1,567,328	1,559,498	1,613,750	1,595,567	1,539,924	1,379,179	1,368,343	1,378,696	1,396,004	1,347,903	
До 1 година	240,040	214,511	195,399	209,591	183,104	190,077	200,133	249,878	246,747	256,903	267,651	294,360	286,927	281,217	243,090	279,878	288,552	297,089	298,005	
Над 1 до 5 години	649,639	564,749	521,200	415,188	386,930	368,763	361,226	475,601	464,210	465,142	451,178	482,113	498,188	503,597	416,609	489,602	497,595	528,886	551,812	
Над 5 години	1,361,403	1,302,362	1,241,617	916,453	913,776	929,734	903,872	899,337	859,695	865,283	840,769	837,277	810,453	795,120	719,480	588,863	592,549	570,031	496,085	
<b>Необслужвани<sup>2</sup></b>	<b>243,809</b>	<b>237,497</b>	<b>242,117</b>	<b>221,514</b>	<b>245,443</b>	<b>264,247</b>	<b>278,175</b>	<b>302,573</b>	<b>321,681</b>	<b>349,984</b>	<b>357,065</b>	<b>355,311</b>	<b>390,494</b>	<b>407,259</b>	<b>430,028</b>	<b>510,387</b>	<b>590,988</b>	<b>595,107</b>	<b>612,155</b>	
<b>По сектори и цел на използване</b>	<b>2,495,090</b>	<b>2,319,118</b>	<b>2,200,333</b>	<b>1,762,706</b>	<b>1,729,253</b>	<b>1,752,820</b>	<b>1,743,406</b>	<b>1,927,389</b>	<b>1,892,232</b>	<b>1,937,312</b>	<b>1,916,563</b>	<b>1,969,061</b>	<b>1,986,061</b>	<b>1,947,182</b>	<b>1,809,207</b>	<b>1,878,730</b>	<b>1,969,684</b>	<b>1,991,111</b>	<b>1,960,058</b>	
Резиденти	2,491,515	2,315,774	2,197,076	1,758,962	1,725,325	1,748,717	1,738,871	1,920,037	1,882,902	1,927,184	1,907,743	1,959,159	1,974,916	1,933,969	1,794,698	1,859,386	1,939,891	1,957,282	1,926,226	
Нефинансови предприятия	352,064	340,332	295,187	281,076	266,492	249,290	232,230	365,588	359,574	366,628	342,953	346,082	381,192	390,995	305,032	477,451	540,631	525,007	491,980	
Парично-финансови институции	31	29	27	25	23	21	19	17	15	13	11	9	7	5	3	1	-	-	-	
Други финансови предприятия <sup>3</sup>	9,228	8,410	8,991	15,422	9,520	10,574	20,487	23,149	25,280	27,526	29,300	29,300	25,330	26,985	27,639	30,671	31,996	34,755	38,883	
Държавно управление	4,269	4,157	4,485	5,039	4,671	4,810	4,692	4,695	4,709	5,478	7,006	7,528	7,098	6,584	7,315	7,437	6,789	6,364	6,293	
Домакинства и НПООД	2,125,923	1,962,846	1,888,386	1,457,401	1,444,619	1,484,942	1,491,357	1,529,250	1,495,455	1,529,786	1,530,248	1,576,240	1,561,290	1,509,431	1,454,709	1,343,826	1,360,475	1,391,156	1,389,071	
Потребителски	1,245,050	1,139,113	1,080,321	722,790	693,172	736,170	758,011	786,503	778,928	794,537	805,255	858,421	852,297	838,266	816,392	860,799	896,915	937,423	969,302	
Жилищни	751,584	697,142	694,861	624,058	652,070	656,014	651,105	639,721	617,638	642,810	631,689	620,581	608,855	566,529	542,418	387,343	371,663	360,585	350,689	
Други	129,289	126,591	113,204	110,553	99,437	92,758	82,241	103,026	98,894	92,438	93,304	97,238	100,137	104,636	95,899	95,684	91,897	93,148	69,079	
Нерезиденти	3,575	3,344	3,257	3,744	3,928	4,103	4,535	7,352	9,330	10,128	8,820	9,902	11,145	13,213	14,509	19,344	29,793	33,829	33,832	

<sup>1</sup> Данните са предварителни. Данните за периода декември 2012 г. - юни 2013 г. са рванирани. Списъкът на отчетните единици се актуализира в съответствие с Регистъра на финансовите институции. Последна актуализация - към 30 септември 2013 година.

<sup>2</sup> Кредити, при които са налице обективни доказателства за обесна на финансов актив съгласно параграфи 58 и 59 от Международен счетоводен стандарт 39 Финансови инструменти. Призвиеване и оценяване.

<sup>3</sup> Други финансови предприятия - обхващат финансовите посреднички спомогатели застрахователните дружества и пенсионните фондове.

Източник: Дружествата, специализирани в кредитиране, не включва лианговите дружества, които са предмет на отчитане от друга статистика.

Статистиката на дружествата, специализирани в кредитиране, не включва лианговите дружества, които са предмет на отчитане от друга статистика.

Активи и пасиви на дружествата, специализирани в кредитиране<sup>1</sup>

	31.03.2009	30.06.2009	30.09.2009	31.12.2009	31.03.2010	30.06.2010	30.09.2010	31.12.2010	31.03.2011	30.06.2011	30.09.2011	31.12.2011	31.03.2012	30.06.2012	30.09.2012	31.12.2012	31.03.2013	30.06.2013	30.09.2013	хил. лв.
<b>Активи</b>	<b>3 073,443</b>	<b>3 095,018</b>	<b>3 089,544</b>	<b>2 624,976</b>	<b>2 591,663</b>	<b>2 579,391</b>	<b>2 591,321</b>	<b>2 954,158</b>	<b>2 921,224</b>	<b>2 941,330</b>	<b>2 999,757</b>	<b>3 077,074</b>	<b>2 908,637</b>	<b>2 791,986</b>	<b>2 747,731</b>	<b>2 533,051</b>	<b>2 600,581</b>	<b>2 570,454</b>	<b>2 533,610</b>	
Кредити	2,495,090	2,319,118	2,200,333	1,762,706	1,729,253	1,752,820	1,743,406	1,927,389	1,892,232	1,937,312	1,916,563	1,969,061	1,986,061	1,947,182	1,878,730	1,969,684	1,991,111	1,960,058		
Репозиделки	919	919	1,182	204	204	87	87	204	204	194	194	126	126	97	89	1,502	1,450	1,413	1,656	
Ценни книжа, различни от акции	2,575	2,573	9,539	501	505	684	953	51,361	50,860	51,348	52,162	52,477	53,301	52,477	50,933	57,969	49,861	48,914	49,708	
Акции и други капиталови инструменти	18,548	20,284	18,358	20,250	20,288	22,645	22,854	46,045	47,826	48,231	47,465	49,230	50,371	50,578	51,502	69,760	65,284	64,137	64,137	
акции на инвестиционни фондове	-	-	-	-	-	-	-	-	-	-	-	-	-	-	-	-	-	-	-	
други акции	18,548	20,284	18,358	20,250	20,288	22,645	22,854	46,045	47,826	48,231	47,465	49,230	50,371	50,578	51,502	69,760	65,284	64,137	64,137	
Други активи	556,311	752,123	860,395	841,414	803,152	824,021	824,021	929,159	930,102	904,246	963,373	1,006,180	818,778	741,661	836,000	525,091	514,302	464,120	458,051	
<b>Пасиви</b>	<b>3 073,443</b>	<b>3 095,018</b>	<b>3 089,544</b>	<b>2 624,976</b>	<b>2 591,663</b>	<b>2 579,391</b>	<b>2 591,321</b>	<b>2 954,158</b>	<b>2 921,224</b>	<b>2 941,330</b>	<b>2 999,757</b>	<b>3 077,074</b>	<b>2 908,637</b>	<b>2 791,986</b>	<b>2 747,731</b>	<b>2 533,051</b>	<b>2 600,581</b>	<b>2 570,454</b>	<b>2 533,610</b>	
Кредити	2,409,761	2,542,097	2,482,919	2,015,266	1,955,716	1,923,490	1,913,956	2,013,808	1,999,583	2,010,756	1,991,614	2,048,189	1,854,694	1,723,776	1,676,153	1,950,944	1,361,675	1,293,300	1,200,356	
до 1 година	499,710	631,225	579,264	493,827	445,589	417,380	409,407	403,554	376,378	388,759	374,550	387,566	400,158	322,214	270,191	423,745	427,994	302,509	225,265	
над 1 година	1,910,070	1,910,872	1,903,655	1,524,439	1,510,127	1,506,110	1,504,549	1,610,254	1,623,205	1,621,998	1,617,064	1,660,623	1,454,536	1,401,562	1,405,962	927,199	933,681	990,792	975,091	
Издадени дългови ценни книжа	232,674	85,302	86,258	72,509	77,400	77,400	75,444	74,918	74,454	72,052	72,769	71,981	70,754	60,654	54,735	54,689	49,233	39,384	36,609	
Други пасиви	224,128	259,839	343,201	289,800	290,239	300,287	299,412	351,415	320,644	351,579	412,105	436,262	451,001	473,542	482,647	529,018	669,928	676,985	699,967	
Капитал и резерви	206,860	207,781	177,166	244,401	268,308	278,213	302,509	514,017	526,544	506,943	523,250	520,641	532,188	534,023	534,196	598,400	513,746	560,784	596,678	
в т.ч. основен капитал	148,457	156,741	149,533	158,368	159,137	160,530	131,030	152,462	152,409	154,378	158,845	162,142	162,666	146,444	151,222	185,324	188,236	217,447	225,338	
в т.ч. финансов резултат	-13,196	-20,369	-6,101	-4,832	-945	4,559	14,623	75,979	30,593	40,229	53,899	66,555	39,419	87,456	76,239	73,694	7,241	21,939	51,677	
Брой дружества	64	64	64	65	65	65	65	119	119	119	119	117	117	117	118	156	159	164	169	

<sup>1</sup>Данните са предварителни. Данните за периода декември 2012 г. - юни 2013 г. са ревизиран. Списъкът на отчетните единици актуализира в съответствие с Ревизиър на финансовите институции. Последна актуализация - към 30 септември 2013 година.

Източник: Дружествата, специализирани в кредитиране.

Статистиката на дружествата, специализирани в кредитиране, не включва лигновите дружества, които са предмет на отчетане от друга статистика.