



ПРЕССЪОБЩЕНИЕ

27 септември 2013 г.
12:00 ч.

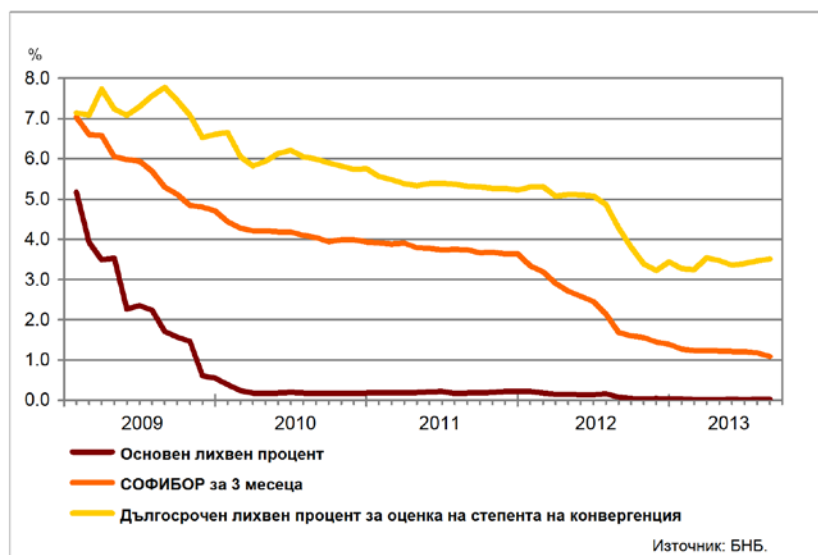
ЛИХВЕНА СТАТИСТИКА¹ Август 2013 г.

През август 2013 г. *основният лихвен процент (ОЛП)*² е 0.02%. В сравнение с август 2012 г. *ОЛП* намалява с 0.06 процентни пункта, а спрямо юли 2013 г. запазва нивото си.

За август 2013 г. индексът *ЛЕОНИЯ*³ е 0.02%, като спрямо същия месец на 2012 г. се понижава с 0.02 пр.п. Индексът *СОФИБОР*⁴ за срочност *1 месец* спада в сравнение с август 2012 г. с 0.21 пр.п. до 0.49%, а този за *3 месеца* – с 0.60 пр.п. до 1.09%.

Доходността до падеж на държавни ценни книжа (ДЦК) в левове с матуритет *3 години*, постигната на вторичния пазар, в сравнение с юли 2013 г. намалява с 0.37 пр.п. до 1.19%, а при ДЦК с матуритет *5 години* се увеличава с 0.52 пр.п. до 2.35%. *Дългосрочният лихвен процент за оценка на степента на конвергенция (ДЛП)* през август 2013 г. е 3.51%. Спрямо същия месец на 2012 г. той се понижава с 0.77 пр.п., а спрямо юли 2013 г. се повишава с 0.05 пр.п.

Графика 1: Лихвени проценти по избрани инструменти



¹ Данните са предварителни. Пълният комплект от таблици за лихвената статистика на депозитите и кредитите на сектори *Нефинансови предприятия* и *Домакинства*, както и методологическите бележки, се намират на интернет страницата на БНБ в раздел *Статистика/ Парична и лихвена статистика/ Лихвена статистика/ Лихвена статистика*.

² *ОЛП* за текущия месец е равен на средната аритметична величина от стойностите на индекса *ЛЕОНИЯ* за работните дни на предходния календарен месец.

³ Лихвен процент по реални сделки с необезпечени овърнайт-депозити в левове, предоставени на междубанковия пазар. Месечните стойности са изчислени като средноаритметични от дневните стойности.

⁴ Фиксинг на котировките на необезпечени депозити в левове, предлагани на междубанковия пазар. Месечните стойности са изчислени като средноаритметични от дневните стойности.

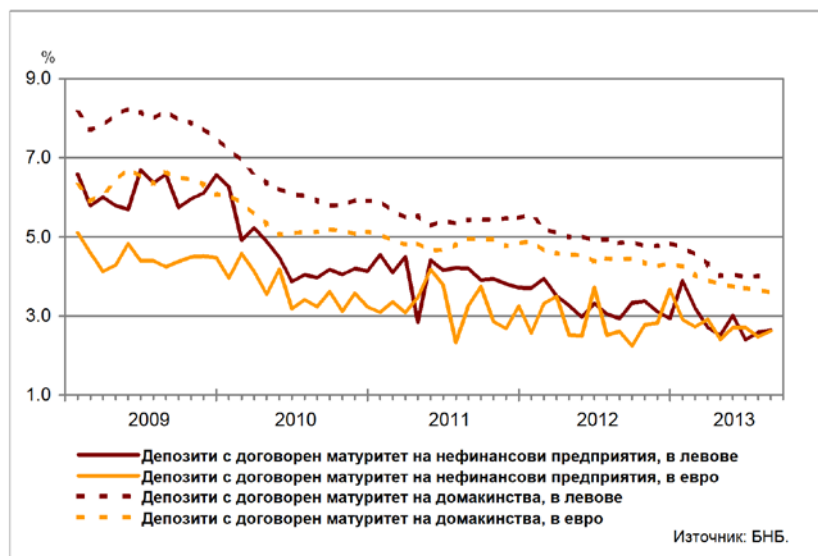
Депозити

Лихвени проценти по нов бизнес

Сектор Нефинансови предприятия. Средният лихвен процент по депозитите с договорен матуритет в левове през август 2013 г. в сравнение с август 2012 г. спада с 0.30 пр.п. до 2.64%, а по тези в евро нараства с 0.01 пр.п. до 2.62%. В сравнение с юли 2013 г. средният лихвен процент по депозитите с договорен матуритет в левове се увеличава с 0.05 пр.п., а по тези в евро – с 0.14 пр.п.

Сектор Домакинства⁵. През август 2013 г. спрямо август 2012 г. средният лихвен процент по депозитите с договорен матуритет в левове намалява с 0.90 пр.п. до 3.95%, а по тези в евро – с 0.83 пр.п. до 3.60%. В сравнение с юли 2013 г. средният лихвен процент по депозитите с договорен матуритет в левове се понижава с 0.06 пр.п., а по тези в евро – с 0.05 пр.п.

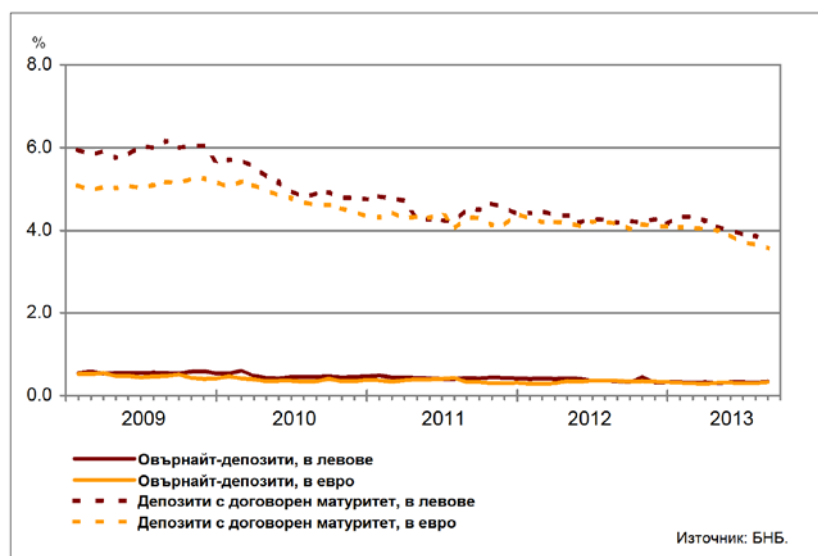
Графика 2: Депозити на сектори Нефинансови предприятия и Домакинства (нов бизнес)



Лихвени проценти по салда

Сектор Нефинансови предприятия. През август 2013 г. средният лихвен процент по овърнайт-депозитите в левове спрямо август 2012 г. запазва нивото си от 0.34%, а по овърнайт-депозитите в евро спада с 0.04 пр.п. до 0.33%. Спрямо август 2012 г. средният лихвен процент по депозитите с договорен матуритет в левове намалява с 0.39 пр.п. до 3.79%, а по тези в евро – с 0.60 пр.п. до 3.56%.

Графика 3: Депозити на сектор Нефинансови предприятия (салда)



⁵ Сектор Домакинства включва и сектор Нетърговски организации, обслужващи домакинствата (НТООД). Данните за кредитите за потребление и за жилищните кредити се отнасят само за сектор Домакинства.

Сектор Домакинства⁵. През август 2013 г. средният лихвен процент по *овърнайт-депозитите* в левове в сравнение с август 2012 г. се повишава с 0.22 пр.п. до 0.79%. При *депозитите с договорен матуритет* в левове той се понижава с 0.60 пр.п. до 4.63%, а по тези в евро – с 0.52 пр.п. до 4.07%. Средният лихвен процент по *депозитите, договорени за ползване след предизвестие*, в левове нараства с 0.48 пр.п. до 4.04%, а по *депозитите, договорени за ползване след предизвестие*, в евро – с 0.13 пр.п. до 4.36%.

Графика 4: Депозити на сектор Домакинства (салда)



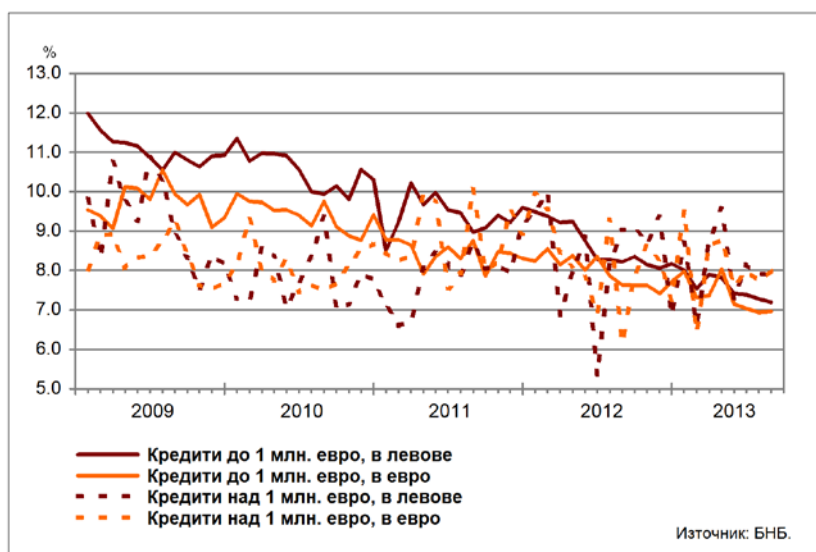
Кредити

Лихвени проценти по нов бизнес

Сектор Нефинансови предприятия. През август 2013 г. средният лихвен процент по *кредитите до 1 млн. евро*, договорени в левове, спада спрямо същия месец на 2012 г. с 1.03 пр.п. до 7.19%, а по тези, договорени в евро – с 0.67 пр.п. до 6.97%. Средният лихвен процент по *кредитите над 1 млн. евро*, договорени в левове, намалява с 1.13 пр.п. до 7.89%, а по тези, договорени в евро, се увеличава с 1.84 пр.п. до 8.00%.

През август 2013 г. спрямо юли 2013 г. средният лихвен процент по *кредитите до 1 млн. евро*, договорени в левове, се понижава с 0.09 пр.п., а по *кредитите до 1 млн. евро*, договорени в евро, се повишава с 0.03 пр.п. При *кредитите над 1 млн. евро*, договорени в левове, той спада с 0.04 пр.п., а при *кредитите над 1 млн. евро*, договорени в евро, нараства с 0.26 пр.п.

Графика 5: Кредити на сектор Нефинансови предприятия (нов бизнес)



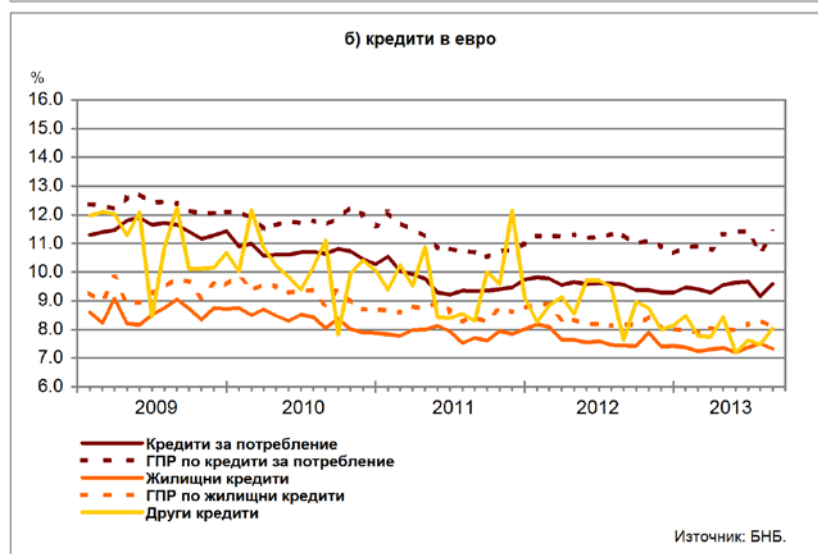
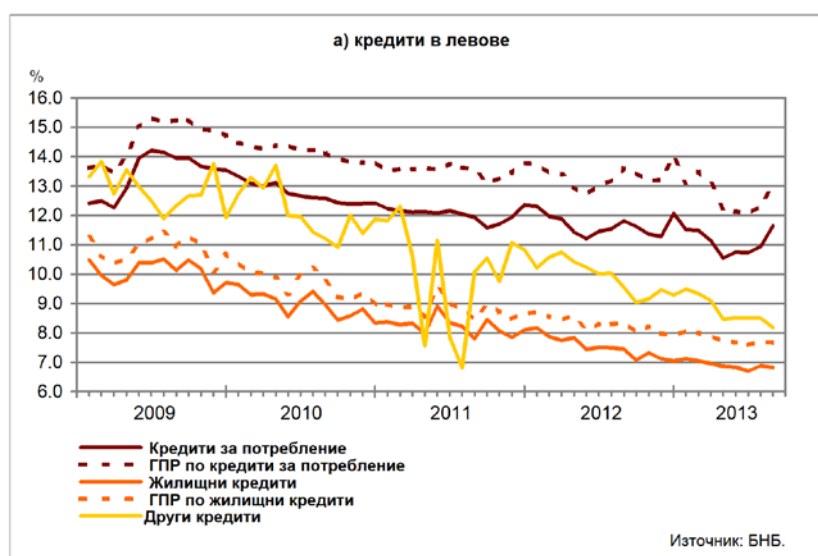
Сектор Домакинства⁵. През август 2013 г. средният лихвен процент по кредитите за потребление в левове намалява в сравнение с август 2012 г. с 0.17 пр.п. до 11.65%, а по тези в евро се увеличава с 0.02 пр.п. до 9.59%. При жилищните кредити в левове той се понижава с 0.63 пр.п. до 6.82%, а по жилищните кредити в евро – с 0.12 пр.п. до 7.32%. Средният лихвен процент по другите кредити в левове спада с 1.36 пр.п. до 8.19%, а по другите кредити в евро се повишава с 0.42 пр.п. до 8.05%.

През август 2013 г. спрямо юли 2013 г. средният лихвен процент по кредитите за потребление в левове нараства с 0.71 пр.п., а по тези в евро – с 0.44 пр.п. При жилищните кредити в левове той намалява с 0.06 пр.п., а по жилищните кредити в евро – с 0.18 пр.п. При другите кредити в левове средният лихвен процент се понижава с 0.31 пр.п., а при другите кредити в евро се увеличава с 0.57 пр.п.

Годишният процент на разходите (ГПР) по кредитите за потребление в левове през август 2013 г. в сравнение със същия месец на 2012 г. спада с 0.57 пр.п. до 13.05%, а по кредитите за потребление в евро се повишава с 0.07 пр.п. до 11.38%. През август 2013 г. годишният процент на разходите по жилищните кредити в левове намалява спрямо август 2012 г. с 0.67 пр.п. до 7.67%, а по жилищните кредити в евро – с 0.08 пр.п. до 8.09%.

През август 2013 г. в сравнение с юли 2013 г. годишният процент на разходите по кредитите за потребление в левове нараства с 0.73 пр.п., а по тези в евро – с 0.72 пр.п. При жилищните кредити в левове той се понижава с 0.02 пр.п., а при жилищните кредити в евро – с 0.22 пр.п.

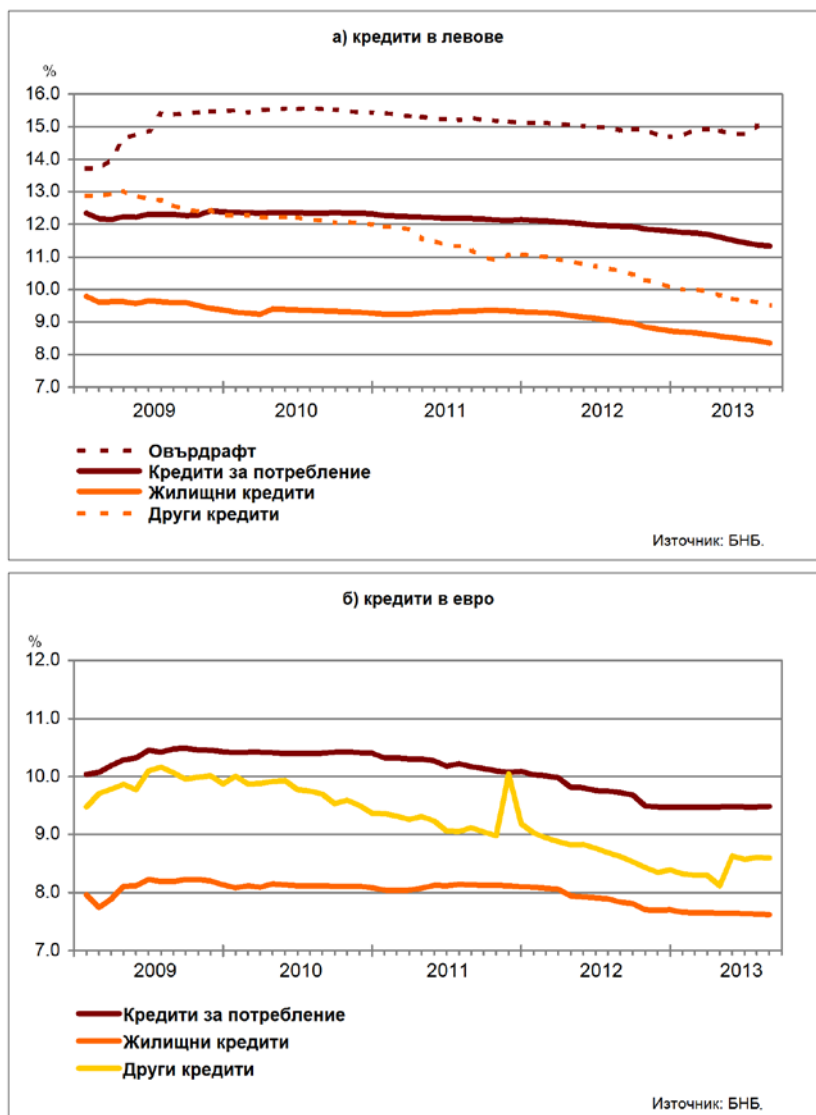
Графика 6: Кредити на сектор Домакинства (нов бизнес)



Лихвени проценти по салда

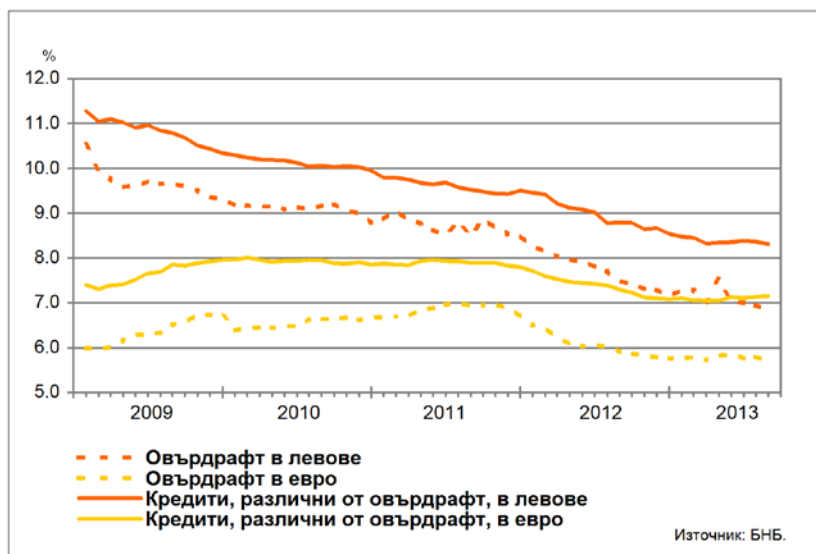
Сектор Домакинства⁵. Средният лихвен процент по *овърдрафта* в левове през август 2013 г. в сравнение с август 2012 г. спада с 0.06 пр.п. до 14.82%. Средният лихвен процент по *кредитите за потребление* в левове намалява с 0.61 пр.п. до 11.34%, а по *кредитите за потребление* в евро – с 0.24 пр.п. до 9.48%. При *жилищните кредити* в левове той се понижава с 0.65 пр.п. до 8.36%, а при *жилищните кредити* в евро – с 0.22 пр.п. до 7.62%. Средният лихвен процент по *другите кредити* в левове спада с 1.06 пр.п. до 9.52%, а по *другите кредити* в евро – с 0.02 пр.п. до 8.60%.

Графика 7: Кредити на сектор Домакинства (салда)



Сектор Нефинансови предприятия. През август 2013 г. спрямо същия месец на 2012 г. средният лихвен процент по *овърдрафта* в левове намалява с 0.62 пр.п. до 6.87%, а по *овърдрафта* в евро – с 0.19 пр.п. до 5.72%. Средният лихвен процент по *кредитите, различни от овърдрафт*, в левове се понижава с 0.48 пр.п. до 8.31%, а по тези в евро – с 0.14 пр.п. до 7.16%.

Графика 8: Кредити на сектор Нефинансови предприятия (салда)



ЛИХВЕНА СТАТИСТИКА

Междубанков пазар и доходност на държавни ценни книжа

	2012 август	2013 юли	2013 август
Основен лихвен процент (ОЛП) ¹	0.08	0.02	0.02
ЛЕОНИЯ ²	0.04	0.02	0.02
СОФИБОР ³			
за 1 месец	0.70	0.52	0.49
за 3 месеца	1.69	1.18	1.09
за 6 месеца	2.66	1.80	1.70
за 12 месеца	4.41	3.13	3.05
Доходност на държавни ценни книжа (ДЦК) ⁴			
3-годишни ДЦК ⁵	-	1.56	1.19
5-годишни ДЦК	-	1.83	2.35
10-годишни ДЦК ⁶	2.30	3.20	2.54
Дългосрочен лихвен процент за оценка на степента на конвергенция (ДЛП) ⁷	4.28	3.46	3.51

¹ ОЛП за текущия месец е равен на средната аритметична величина от стойностите на индекса ЛЕОНИЯ за работните дни на предходния календарен месец.

² Лихвен процент по реални сделки с необезпечени овърнайт-депозити в левове, предоставени на междубанковия пазар. Месечните стойности са изчислени като средноаритметични от дневните стойности.

³ Фиксинг на котировките на необезпечени депозити в левове, предлагани на междубанковия пазар. Месечните стойности са изчислени като средноаритметични от дневните стойности.

⁴ Среднопретеглена ефективна доходност до падеж, постигната на вторичния пазар при сделки с лихвоносни ДЦК по оригинален матуритет, деноминирани в левове.

⁵ В тригодишните ДЦК се включват и емисиите с матуритет три години и шест месеца.

⁶ В десетгодишните ДЦК се включват и емисиите с матуритет десет години и шест месеца.

⁷ ДЛП се определя на база доходността до падеж на вторичния пазар по дългосрочна ценна книга (бенчмарк), емитирана от Министерството на финансите (сектор Централно държавно управление) и деноминирана в национална валута. Месечните стойности са изчислени като средноаритметични от дневните стойности.

Депозити^{1,2}

Нефинансови предприятия

	2012 август	2013 юли	2013 август
Лихвени проценти по нов бизнес			
депозити с договорен матуритет в левове	2.94	2.59	2.64
депозити с договорен матуритет в евро	2.61	2.48	2.62
Лихвени проценти по салда			
овърнайт-депозити ³ в левове	0.34	0.32	0.34
овърнайт-депозити ³ в евро	0.37	0.30	0.33
депозити с договорен матуритет в левове	4.18	3.87	3.79
депозити с договорен матуритет в евро	4.16	3.66	3.56
депозити, договорени за ползване след предизвестие ³ , в левове	1.03	0.68	0.69
депозити, договорени за ползване след предизвестие ³ , в евро	1.44	0.41	0.41
Домакинства⁴			
	2012 август	2013 юли	2013 август
Лихвени проценти по нов бизнес			
депозити с договорен матуритет в левове	4.85	4.01	3.95
депозити с договорен матуритет в евро	4.43	3.65	3.60
Лихвени проценти по салда			
овърнайт-депозити ³ в левове	0.57	0.80	0.79
овърнайт-депозити ³ в евро	0.38	1.85	1.86
депозити с договорен матуритет в левове	5.23	4.70	4.63
депозити с договорен матуритет в евро	4.59	4.14	4.07
депозити, договорени за ползване след предизвестие ³ , в левове	3.56	4.01	4.04
депозити, договорени за ползване след предизвестие ³ , в евро	4.23	4.37	4.36

¹ Данните са предварителни.

² Ефективни годишни лихвени проценти, среднопретеглени съответно с обемите по нов бизнес през отчетния период или със салдата към края на отчетния период.

³ Лихвените проценти и обемите по нов бизнес и по салда съвпадат за овърнайт-депозитите и депозитите, договорени за ползване след предизвестие.

⁴ Сектор Домакинства включва и сектор Нетърговски организации, обслужващи домакинства (НТООД).

Кредити^{1,2}**Нефинансови предприятия**

	2012 август	2013 юли	2013 август
Лихвени проценти по нов бизнес			
кредити до 1 млн. евро, договорени в левове	8.22	7.28	7.19
кредити до 1 млн. евро, договорени в евро	7.64	6.94	6.97
кредити над 1 млн. евро, договорени в левове	9.02	7.93	7.89
кредити над 1 млн. евро, договорени в евро	6.16	7.74	8.00
Лихвени проценти по салда			
овърдрафт ³ в левове	7.49	6.94	6.87
овърдрафт ³ в евро	5.91	5.79	5.72
кредити, различни от овърдрафт, в левове	8.79	8.37	8.31
кредити, различни от овърдрафт, в евро	7.30	7.13	7.16

Домакинства⁴

	2012 август	2013 юли	2013 август
Лихвени проценти по нов бизнес			
кредити за потребление в левове	11.82	10.94	11.65
кредити за потребление в евро	9.57	9.15	9.59
жилищни кредити в левове	7.45	6.88	6.82
жилищни кредити в евро	7.44	7.50	7.32
други кредити в левове	9.55	8.50	8.19
други кредити в евро	7.63	7.48	8.05
Годишен процент на разходите по нов бизнес (ГПР)⁵			
ГПР по кредити за потребление в левове	13.62	12.32	13.05
ГПР по кредити за потребление в евро	11.31	10.66	11.38
ГПР по жилищни кредити в левове	8.34	7.69	7.67
ГПР по жилищни кредити в евро	8.17	8.31	8.09
Лихвени проценти по салда			
овърдрафт ³ в левове	14.88	15.04	14.82
овърдрафт ³ в евро	10.71	10.54	10.50
кредити, различни от овърдрафт			
кредити за потребление в левове	11.95	11.37	11.34
кредити за потребление в евро	9.72	9.47	9.48
жилищни кредити в левове	9.01	8.42	8.36
жилищни кредити в евро	7.84	7.63	7.62
други кредити в левове	10.58	9.60	9.52
други кредити в евро	8.62	8.61	8.60

¹ Данните са предварителни.

² Ефективни годишни лихвени проценти, среднопретеглени съответно с обемите по нов бизнес през отчетния период или със салдата към края на отчетния период.

³ Лихвените проценти и обемите по нов бизнес и по салда съвпадат за овърдрафта.

⁴ Сектор *Домакинства* включва и сектор *Нетърговски организации, обслужващи домакинства (НТООД)*. Данните за *кредитите за потребление* и за *жилищните кредити* се отнасят само за сектор *Домакинства*.

⁵ *ГПР* включва всички лихвени плащания по кредита, както и всички такси, комисиони и други разходи за сметка на клиента, извършването на които е условие за отпускането на кредита.