



ПРЕССЪОБЩЕНИЕ

27 август 2013 г.
12:00 ч.

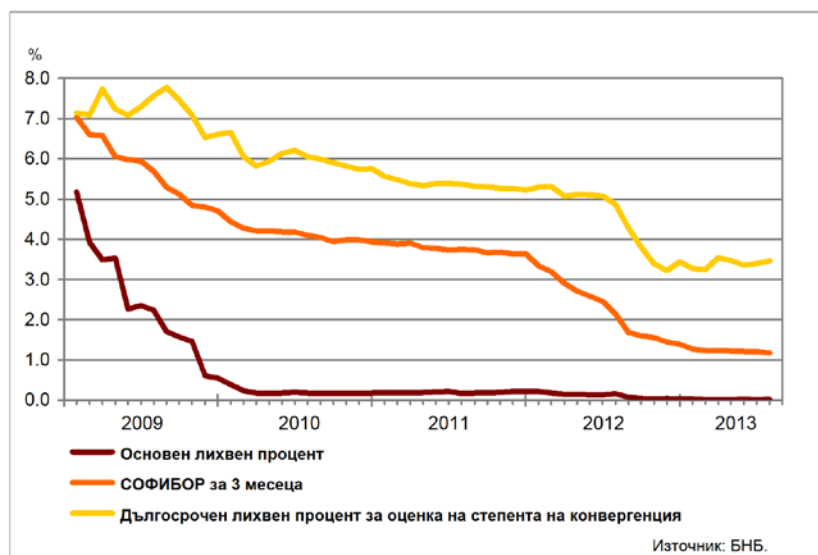
ЛИХВЕНА СТАТИСТИКА¹
Юли 2013 г.

През юли 2013 г. *основният лихвен процент (ОЛП)*² е 0.02%. В сравнение с юли 2012 г. ОЛП намалява с 0.14 процентни пункта, а спрямо юни 2013 г. се увеличава с 0.01 пр.п.

За юли 2013 г. индексът *ЛЕОНИЯ*³ е 0.02%, като спрямо същия месец на 2012 г. се понижава с 0.06 пр.п. Индексът *СОФИБОР*⁴ за срочност *1 месец* спада в сравнение с юли 2012 г. с 0.49 пр.п. до 0.52%, а този за *3 месеца* – с 0.96 пр.п. до 1.18%.

Доходността до падеж на държавни ценни книжа (ДЦК) в левове с матуритет *3 години*, постигната на вторичния пазар, в сравнение с юли 2012 г. намалява с 0.44 пр.п. до 1.56%, а при ДЦК с матуритет *5 години* – с 0.20 пр.п. до 1.83%. *Дългосрочният лихвен процент за оценка на степента на конвергенция (ДЛП)* през юли 2013 г. е 3.46%. Спрямо същия месец на 2012 г. той се понижава с 1.41 пр.п., а спрямо юни 2013 г. се повишава с 0.06 пр.п.

Графика 1: Лихвени проценти по избрани инструменти



¹ Данните са предварителни. Пълният комплект от таблици за лихвената статистика на депозитите и кредитите на сектори *Нефинансови предприятия* и *Домакинства*, както и методологическите бележки, се намират на интернет страницата на БНБ в раздел *Статистика/ Парична и лихвена статистика/ Лихвена статистика/ Лихвена статистика*.

² ОЛП за текущия месец е равен на средната аритметична величина от стойностите на индекса *ЛЕОНИЯ* за работните дни на предходния календарен месец.

³ Лихвен процент по реални сделки с необезпечени овърнайт-депозити в левове, предоставени на междубанковия пазар. Месечните стойности са изчислени като средноаритметични от дневните стойности.

⁴ Фиксинг на котировките на необезпечени депозити в левове, предлагани на междубанковия пазар. Месечните стойности са изчислени като средноаритметични от дневните стойности.

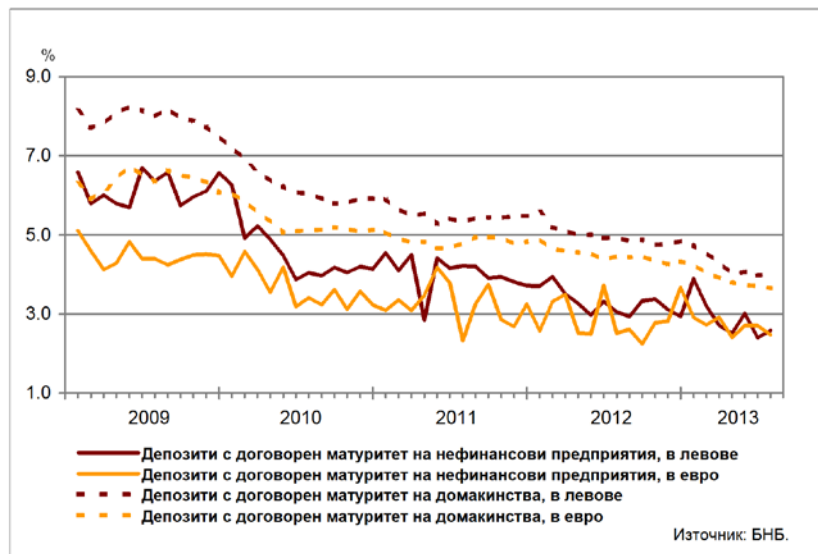
Депозити

Лихвени проценти по нов бизнес

Сектор Нефинансови предприятия. Средният лихвен процент по депозитите с договорен матуритет в левове през юли 2013 г. в сравнение с юли 2012 г. спада с 0.46 пр.п. до 2.59%, а по тези в евро – с 0.04 пр.п. до 2.48%. В сравнение с юни 2013 г. средният лихвен процент по депозитите с договорен матуритет в левове нараства с 0.19 пр.п., а по тези в евро намалява с 0.22 пр.п.

Сектор Домакинства⁵. През юли 2013 г. спрямо юли 2012 г. средният лихвен процент по депозитите с договорен матуритет в левове се понижава с 0.93 пр.п. до 4.01%, а по тези в евро – с 0.80 пр.п. до 3.65%. В сравнение с юни 2013 г. средният лихвен процент по депозитите с договорен матуритет в левове се увеличава с 0.04 пр.п., а по тези в евро спада с 0.06 пр.п.

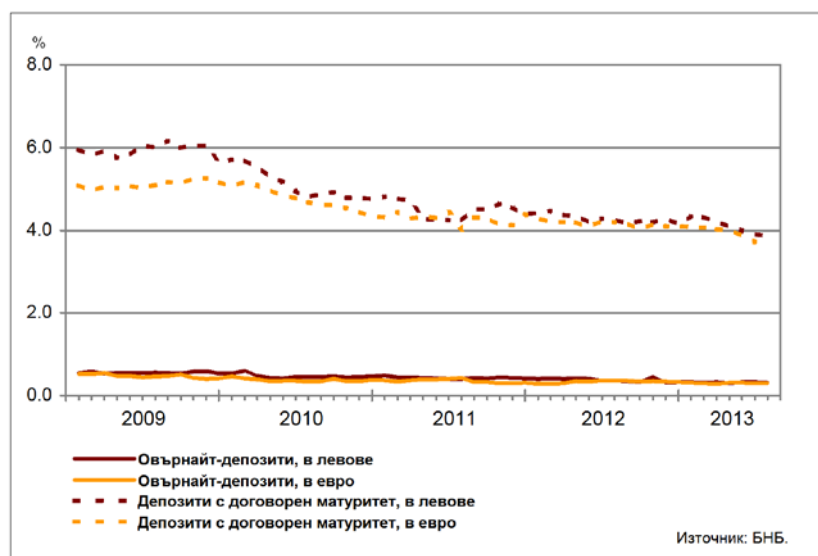
Графика 2: Депозити на сектори Нефинансови предприятия и Домакинства (нов бизнес)



Лихвени проценти по салда

Сектор Нефинансови предприятия. През юли 2013 г. средният лихвен процент по овърнайт-депозитите в левове спрямо юли 2012 г. намалява с 0.05 пр.п. до 0.32%, а по овърнайт-депозитите в евро – с 0.06 пр.п. до 0.30%. Спрямо юли 2012 г. средният лихвен процент по депозитите с договорен матуритет в левове се понижава с 0.38 пр.п. до 3.87%, а по тези в евро – с 0.55 пр.п. до 3.66%.

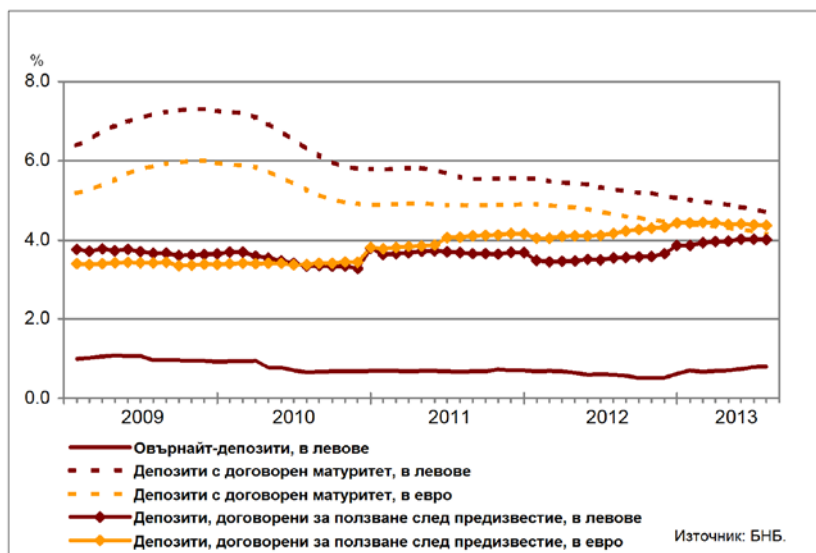
Графика 3: Депозити на сектор Нефинансови предприятия (салда)



⁵ Сектор Домакинства включва и сектор Нетърговски организации, обслужващи домакинствата (НТООД). Данните за кредитите за потребление и за жилищните кредити се отнасят само за сектор Домакинства.

Сектор Домакинства⁵. През юли 2013 г. средният лихвен процент по *овърнайт-депозитите* в левове в сравнение с юли 2012 г. се повишава с 0.21 пр.п. до 0.80%. При *депозитите с договорен матуритет* в левове той спада с 0.58 пр.п. до 4.70%, а по тези в евро – с 0.51 пр.п. до 4.14%. Средният лихвен процент по *депозитите, договорени за ползване след предизвестие*, в левове нараства с 0.46 пр.п. до 4.01%, а по *депозитите, договорени за ползване след предизвестие*, в евро – с 0.20 пр.п. до 4.37%.

Графика 4: Депозити на сектор Домакинства (салда)



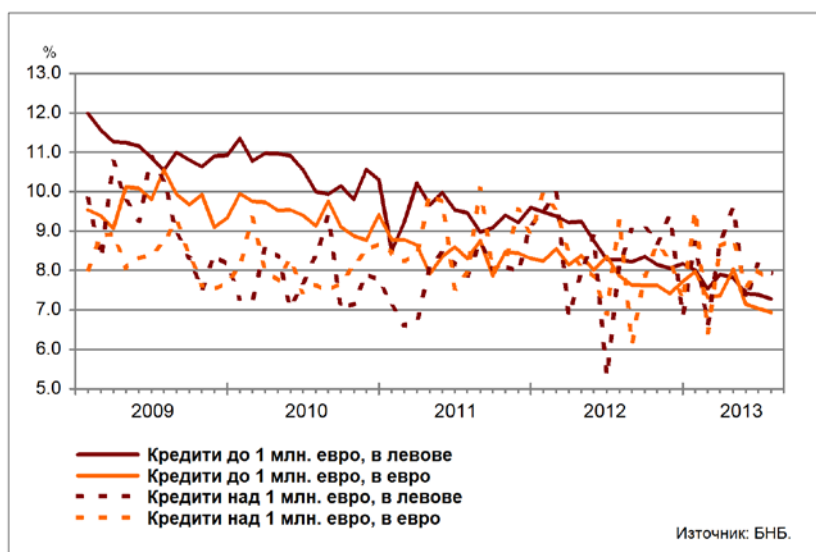
Кредити

Лихвени проценти по нов бизнес

Сектор Нефинансови предприятия. През юли 2013 г. средният лихвен процент по *кредитите до 1 млн. евро*, договорени в левове, намалява спрямо същия месец на 2012 г. с 1.00 пр.п. до 7.28%, а по тези, договорени в евро – с 0.92 пр.п. до 6.94%. Средният лихвен процент по *кредитите над 1 млн. евро*, договорени в левове, се понижава с 0.20 пр.п. до 7.93%, а по тези, договорени в евро – с 1.54 пр.п. до 7.74%.

През юли 2013 г. спрямо юни 2013 г. средният лихвен процент по *кредитите до 1 млн. евро*, договорени в левове, спада с 0.11 пр.п., а по *кредитите до 1 млн. евро*, договорени в евро – с 0.10 пр.п. При *кредитите над 1 млн. евро*, договорени в левове, той намалява с 0.22 пр.п., а при *кредитите над 1 млн. евро*, договорени в евро – с 0.26 пр.п.

Графика 5: Кредити на сектор Нефинансови предприятия (нов бизнес)



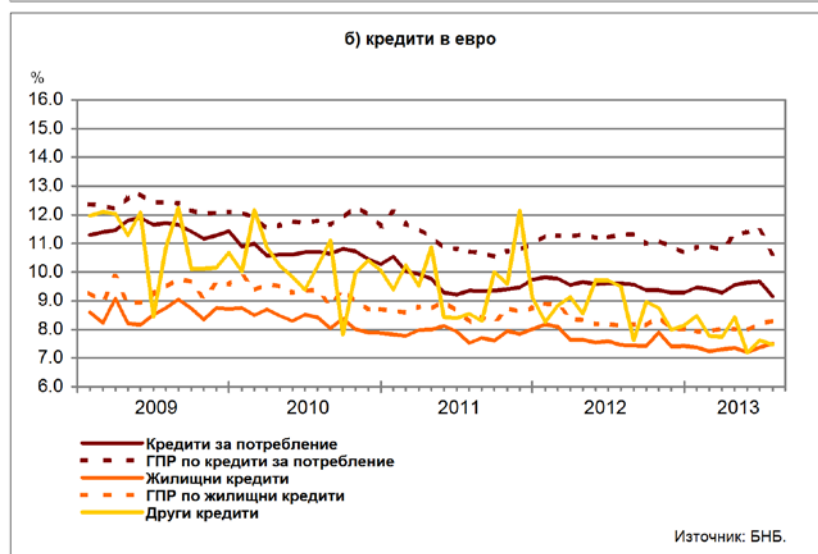
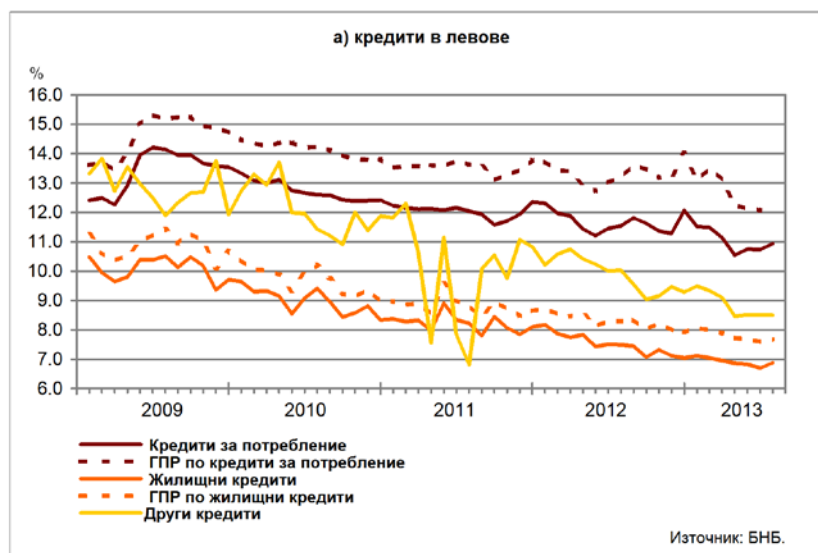
Сектор Домакинства⁵. През юли 2013 г. средният лихвен процент по *кредитите за потребление* в левове се понижава в сравнение с юли 2012 г. с 0.61 пр.п. до 10.94%, а по тези в евро – с 0.45 пр.п. до 9.15%. При *жилищните кредити* в левове той спада с 0.61 пр.п. до 6.88%, а по *жилищните кредити* в евро се увеличава с 0.04 пр.п. до 7.50%. Средният лихвен процент по *другите кредити* в левове намалява с 1.53 пр.п. до 8.50%, а по *другите кредити* в евро – с 2.02 пр.п. до 7.48%.

През юли 2013 г. спрямо юни 2013 г. средният лихвен процент по *кредитите за потребление* в левове се повишава с 0.20 пр.п., а по тези в евро се понижава с 0.51 пр.п. При *жилищните кредити* в левове той нараства с 0.17 пр.п., а по *жилищните кредити* в евро – с 0.13 пр.п. При *другите кредити* в левове средният лихвен процент спада с 0.02 пр.п., а при *другите кредити* в евро – с 0.15 пр.п.

Годишният процент на разходите (ГПР) по *кредитите за потребление* в левове през юли 2013 г. в сравнение със същия месец на 2012 г. намалява с 0.88 пр.п. до 12.32%, а по *кредитите за потребление* в евро – с 0.65 пр.п. до 10.66%. През юли 2013 г. *годишният процент на разходите* по *жилищните кредити* в левове се понижава спрямо юли 2012 г. с 0.61 пр.п. до 7.69%, а по *жилищните кредити* в евро се увеличава с 0.19 пр.п. до 8.31%.

През юли 2013 г. в сравнение с юни 2013 г. *годишният процент на разходите* по *кредитите за потребление* в левове се повишава с 0.24 пр.п., а по тези в евро спада с 0.77 пр.п. При *жилищните кредити* в левове той нараства с 0.10 пр.п., а при *жилищните кредити* в евро – с 0.12 пр.п.

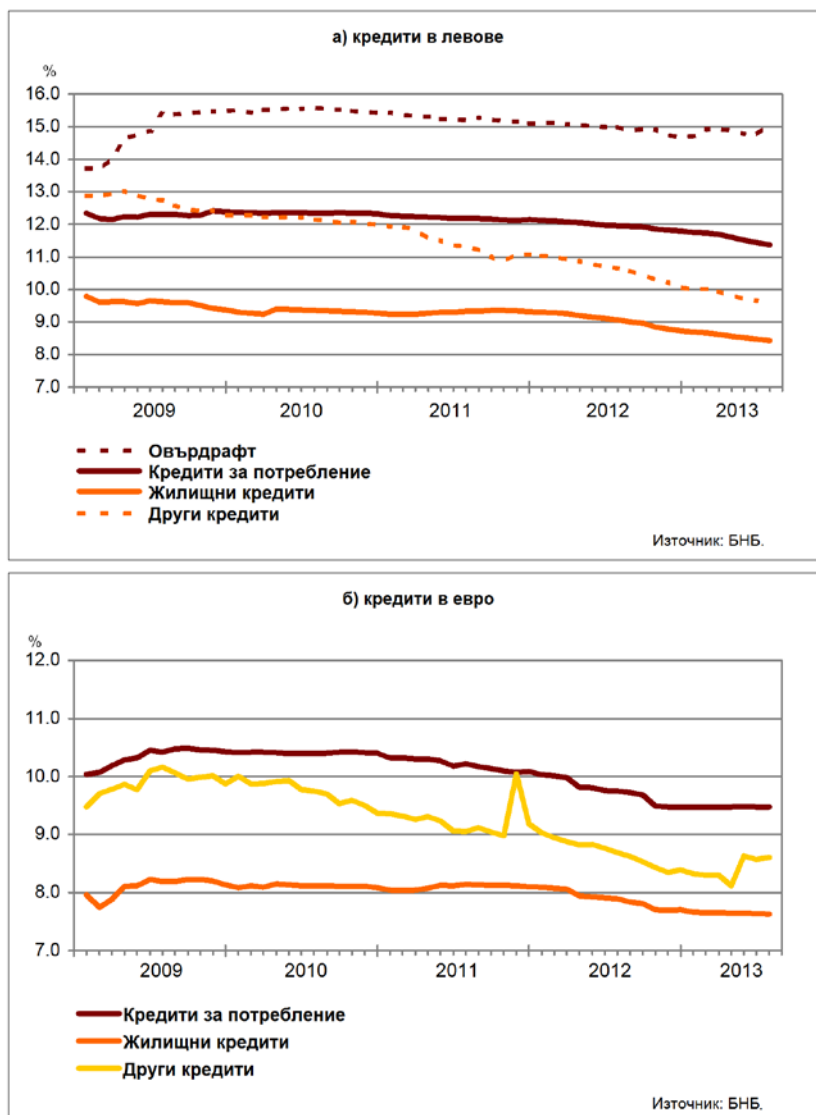
Графика 6: Кредити на сектор Домакинства (нов бизнес)



Лихвени проценти по салда

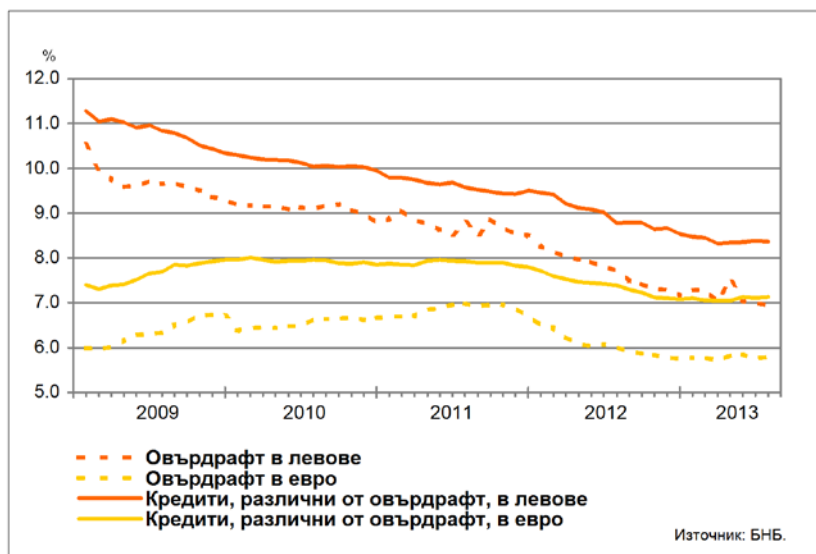
Сектор Домакинства⁵. Средният лихвен процент по *овърдрафта* в левове през юли 2013 г. в сравнение с юли 2012 г. се увеличава с 0.06 пр.п. до 15.04%. Средният лихвен процент по *кредитите за потребление* в левове намалява с 0.58 пр.п. до 11.37%, а по *кредитите за потребление* в евро – с 0.28 пр.п. до 9.47%. При *жилищните кредити* в левове той се понижава с 0.65 пр.п. до 8.42%, а при *жилищните кредити* в евро – с 0.27 пр.п. до 7.63%. Средният лихвен процент по *другите кредити* в левове спада с 1.05 пр.п. до 9.60%, а по *другите кредити* в евро – с 0.08 пр.п. до 8.61%.

Графика 7: Кредити на сектор Домакинства (салда)



Сектор Нефинансови предприятия. През юли 2013 г. спрямо същия месец на 2012 г. средният лихвен процент по *овърдрафта* в левове намалява с 0.78 пр.п. до 6.94%, а по *овърдрафта* в евро – с 0.22 пр.п. до 5.79%. Средният лихвен процент по *кредитите, различни от овърдрафт*, в левове се понижава с 0.40 пр.п. до 8.37%, а по тези в евро – с 0.26 пр.п. до 7.13%.

Графика 8: Кредити на сектор Нефинансови предприятия (салда)



ЛИХВЕНА СТАТИСТИКА

Междубанков пазар и доходност на държавни ценни книжа

	2012 юли	2013 юни	2013 юли
Основен лихвен процент (ОЛП) ¹	0.16	0.01	0.02
ЛЕОНИЯ ²	0.08	0.02	0.02
СОФИБОР ³			
за 1 месец	1.01	0.55	0.52
за 3 месеца	2.14	1.20	1.18
за 6 месеца	3.19	1.86	1.80
за 12 месеца	5.07	3.07	3.13
Доходност на държавни ценни книжа (ДЦК) ⁴			
3-годишни ДЦК ⁵	2.00	-	1.56
5-годишни ДЦК	2.03	1.76	1.83
10-годишни ДЦК ⁶	3.46	2.24	3.20
Дългосрочен лихвен процент за оценка на степента на конвергенция (ДЛП) ⁷	4.87	3.40	3.46

¹ ОЛП за текущия месец е равен на средната аритметична величина от стойностите на индекса ЛЕОНИЯ за работните дни на предходния календарен месец.

² Лихвен процент по реални сделки с необезпечени овърнайт-депозити в левове, предоставени на междубанковия пазар. Месечните стойности са изчислени като средноаритметични от дневните стойности.

³ Фиксинг на котировките на необезпечени депозити в левове, предлагани на междубанковия пазар. Месечните стойности са изчислени като средноаритметични от дневните стойности.

⁴ Среднопретеглена ефективна доходност до падеж, постигната на вторичния пазар при сделки с лихвоносни ДЦК по оригинален матуритет, деноминирани в левове.

⁵ В тригодишните ДЦК се включват и емисиите с матуритет три години и шест месеца.

⁶ В десетгодишните ДЦК се включват и емисиите с матуритет десет години и шест месеца.

⁷ ДЛП се определя на база доходността до падеж на вторичния пазар по дългосрочна ценна книга (бенчмарк), емитирана от Министерството на финансите (сектор Централно държавно управление) и деноминирана в национална валута. Месечните стойности са изчислени като средноаритметични от дневните стойности.

Депозити^{1,2}

Нефинансови предприятия

	2012 юли	2013 юни	2013 юли
Лихвени проценти по нов бизнес			
депозити с договорен матуритет в левове	3.05	2.40	2.59
депозити с договорен матуритет в евро	2.52	2.70	2.48
Лихвени проценти по салда			
овърнайт-депозити ³ в левове	0.37	0.32	0.32
овърнайт-депозити ³ в евро	0.36	0.31	0.30
депозити с договорен матуритет в левове	4.25	3.90	3.87
депозити с договорен матуритет в евро	4.21	3.71	3.66
депозити, договорени за ползване след предизвестие ³ , в левове	1.12	0.48	0.68
депозити, договорени за ползване след предизвестие ³ , в евро	2.16	0.28	0.41
Домакинства⁴			
	2012 юли	2013 юни	2013 юли
Лихвени проценти по нов бизнес			
депозити с договорен матуритет в левове	4.94	3.97	4.01
депозити с договорен матуритет в евро	4.45	3.71	3.65
Лихвени проценти по салда			
овърнайт-депозити ³ в левове	0.59	0.78	0.80
овърнайт-депозити ³ в евро	0.38	1.82	1.85
депозити с договорен матуритет в левове	5.28	4.78	4.70
депозити с договорен матуритет в евро	4.65	4.21	4.14
депозити, договорени за ползване след предизвестие ³ , в левове	3.55	4.01	4.01
депозити, договорени за ползване след предизвестие ³ , в евро	4.17	4.38	4.37

¹ Данните са предварителни.

² Ефективни годишни лихвени проценти, среднопретеглени съответно с обемите по нов бизнес през отчетния период или със салдата към края на отчетния период.

³ Лихвените проценти и обемите по нов бизнес и по салда съвпадат за овърнайт-депозитите и депозитите, договорени за ползване след предизвестие.

⁴ Сектор Домакинства включва и сектор Нетърговски организации, обслужващи домакинства (НТООД).

Кредити^{1,2}

Нефинансови предприятия

	2012 юли	2013 юни	2013 юли
Лихвени проценти по нов бизнес			
кредити до 1 млн. евро, договорени в левове	8.28	7.39	7.28
кредити до 1 млн. евро, договорени в евро	7.86	7.04	6.94
кредити над 1 млн. евро, договорени в левове	8.13	8.15	7.93
кредити над 1 млн. евро, договорени в евро	9.28	8.00	7.74
Лихвени проценти по салда			
овърдрафт ³ в левове	7.72	7.00	6.94
овърдрафт ³ в евро	6.01	5.76	5.79
кредити, различни от овърдрафт, в левове	8.77	8.39	8.37
кредити, различни от овърдрафт, в евро	7.39	7.11	7.13

Домакинства⁴

	2012 юли	2013 юни	2013 юли
Лихвени проценти по нов бизнес			
кредити за потребление в левове	11.55	10.74	10.94
кредити за потребление в евро	9.60	9.66	9.15
жилищни кредити в левове	7.49	6.71	6.88
жилищни кредити в евро	7.46	7.37	7.50
други кредити в левове	10.03	8.52	8.50
други кредити в евро	9.50	7.63	7.48
Годишен процент на разходите по нов бизнес (ГПР)⁵			
ГПР по кредити за потребление в левове	13.20	12.08	12.32
ГПР по кредити за потребление в евро	11.31	11.43	10.66
ГПР по жилищни кредити в левове	8.30	7.59	7.69
ГПР по жилищни кредити в евро	8.12	8.19	8.31
Лихвени проценти по салда			
овърдрафт ³ в левове	14.98	14.77	15.04
овърдрафт ³ в евро	10.72	10.57	10.54
кредити, различни от овърдрафт			
кредити за потребление в левове	11.95	11.43	11.37
кредити за потребление в евро	9.75	9.48	9.47
жилищни кредити в левове	9.07	8.48	8.42
жилищни кредити в евро	7.90	7.64	7.63
други кредити в левове	10.65	9.66	9.60
други кредити в евро	8.69	8.58	8.61

¹ Данните са предварителни.

² Ефективни годишни лихвени проценти, среднопретеглени съответно с обемите по нов бизнес през отчетния период или със салдата към края на отчетния период.

³ Лихвените проценти и обемите по нов бизнес и по салда съвпадат за овърдрафта.

⁴ Сектор *Домакинства* включва и сектор *Нетърговски организации, обслужващи домакинства (НТООД)*. Данните за *кредитите за потребление* и за *жилищните кредити* се отнасят само за сектор *Домакинства*.

⁵ *ГПР* включва всички лихвени плащания по кредита, както и всички такси, комисиони и други разходи за сметка на клиента, извършването на които е условие за отпускането на кредита.